

WYPEŁNIA ZESPÓŁ NADZORUJĄCY

KOD UCZNIĄ

--	--	--

PESEL

--	--	--	--	--	--	--	--	--	--	--	--

**Miejsce na naklejkę.**

Sprawdź, czy kod na naklejce to  
**O-200.**



# Egzamin ósmoklasisty

## Język niemiecki

DATA: **26 maja 2022 r.**

GODZINA ROZPOCZĘCIA: **9:00**

CZAS PRACY: **do 135 minut**

### Instrukcja dla ucznia

1. Sprawdź, czy na kolejno ponumerowanych **20 stronach** jest wydrukowanych **14 zadań**.
2. Ewentualny brak stron lub inne usterki zgłoś nauczycielowi.
3. Czytaj uważnie wszystkie teksty i zadania.
4. Teksty do zadań od 1. do 4. zostaną odtworzone z płyty CD.
5. Wszystkie zadania rozwiąż długopisem lub piórem z czarnym tuszem/atramentem.
6. Nie używaj korektora.
7. Wykonuj zadania zgodnie z poleceniami.
8. Odpowiedzi do zadań **zamkniętych**, tj. **1, 2, 4, 5, 7–9, 11** oraz **12**, zaznacz zgodnie z informacjami zamieszczonymi **na następnej stronie**. W każdym zadaniu poprawna jest zawsze **tylko jedna** odpowiedź.
9. Odpowiedzi do zadań **otwartych**, tj. **3, 6, 10, 13** oraz **14**, zapisz czytelnie i starannie w wyznaczonych miejscach w arkuszu egzaminacyjnym. Ewentualne poprawki w odpowiedziach zapisz zgodnie z informacjami zamieszczonymi **na następnej stronie**.
10. Pamiętaj, że zapisy w brudnopisie nie będą sprawdzane i oceniane.

**Powodzenia!**

WYPEŁNIA ZESPÓŁ NADZORUJĄCY

Uprawnienia ucznia do dostosowania zasad oceniania.

Uczeń **nie przenosi** odpowiedzi na kartę odpowiedzi.



OJNP-**200**-2205

## Zapoznaj się z poniższymi informacjami

### 1. Jak zaznaczyć poprawną odpowiedź oraz pomyłkę w zadaniach zamkniętych?

W niektórych zadaniach poprawną odpowiedź musisz otoczyć kółkiem, np.

A. B. **(C.)**

W innych zadaniach musisz wpisać w kratkę lub w lukę odpowiednią literę, np.

1. **B**

1. B

Jeśli się pomylisz, błędne zaznaczenie skreśl i otocz kółkiem inne rozwiązanie, np.

A. ~~(B.)~~ **(C.)**

albo błędą odpowiedź skreśl i podaj inną, np.

1. ~~B~~ C

1. ~~B~~ C

### 2. Jak zaznaczyć pomyłkę i zapisać poprawną odpowiedź w zadaniach otwartych?

Jeśli się pomylisz, zapisując odpowiedź w zadaniu otwartym, pomyłkę przekreśl i napisz poprawną odpowiedź nad niepoprawnym fragmentem lub obok niego, np.

*neben*

*Anna steht ~~hinter~~ mir.*

*Anna steht ~~hinter~~ neben mir*

**Zadanie 1. (5 pkt)**

Usłyszysz dwukrotnie pięć tekstów. W zadaniach 1.1.–1.5., na podstawie informacji zawartych w nagraniu, z podanych odpowiedzi wybierz właściwą. Otocz kółkiem jedną z liter: A, B albo C.

**1.1. Womit kommt Emma heute zur Schule?**

A.



B.

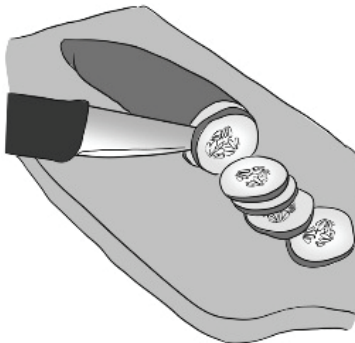


C.




**1.2. Was schneidet Tom?**

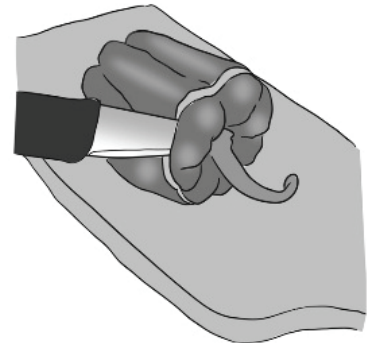
A.



B.



C.



**1.3. Wo sprechen die Personen?**

A.



B.



C.



#### 1.4. Worüber sprechen die Personen?

- A. Über ein Sportturnier.
- B. Über gemeinsames Einkaufen.
- C. Über einen populären Modekanal.

#### 1.5. Warum ruft Claudia Thomas an?

- A. Sie dankt ihm für etwas.
- B. Sie gratuliert ihm zu etwas.
- C. Sie möchte einen Termin machen.

#### Zadanie 2. (4 pkt)

Uслyszysz dwukrotnie cztery wypowiedzi na temat podróży pociągiem. Na podstawie informacji zawartych w nagraniu dopasuj do każdej wypowiedzi (2.1.–2.4.) odpowiadające jej zdanie (A–E). Wpisz odpowiednią literę w każdą kratkę.

**Uwaga!** Jedno zdanie zostało podane dodatkowo i nie pasuje do żadnej wypowiedzi.

Wypowiedzi:

Zdania:

2.1.

2.2.

2.3.

2.4.

- A. Diese Person hat viele Stationen fotografiert.
- B. Diese Person schaut sich im Zug immer Filme an.
- C. Diese Person hat immer eine Lektüre für die Reise.
- D. Diese Person reist lieber mit dem Zug als mit dem Wagen.
- E. Diese Person hat bei einer problematischen Situation geholfen.

### Zadanie 3. (3 pkt)

Usłyszysz dwukrotnie wypowiedź Klaudii na temat wizyty w parku linowym. Na podstawie informacji zawartych w nagraniu uzupełnij luki 3.1.–3.3. w poniższych zdaniach, tak aby jak najbardziej precyzyjnie oddać sens wysłuchanego tekstu. Luki należy uzupełnić w języku niemieckim.

Im Kletterpark sind Klaudia und Annika die **3.1.** \_\_\_\_\_ Route gegangen.

Am Ende der Route waren Klaudia und Annika sehr **3.2.** \_\_\_\_\_.

Nach dem Besuch im Kletterpark sind Klaudia und Annika in die **3.3.** \_\_\_\_\_ gegangen.

### Zadanie 4. (4 pkt)

Usłyszysz dwukrotnie cztery wypowiedzi dotyczące przyjęcia (4.1.–4.4.). Do każdej z nich dobierz właściwą reakcję (A–E). Wpisz odpowiednią literę w każdą kratkę. Uwaga! Jedna reakcja została podana dodatkowo i nie pasuje do żadnej wypowiedzi.

Wypowiedzi:

Reakcje:

4.1.

4.2.

4.3.

4.4.

A. Einfach toll!

B. In einem Musikklub.

C. Dieses Wochenende.

D. Er ist seit Montag krank.

E. Ich wünsche mir ein neues Smartphone.

### **Zadanie 5. (4 pkt)**

Dla każdej z opisanych sytuacji (5.1.–5.4.) wybierz właściwą reakcję. Otocz kółkiem jedną z liter: A, B albo C.

**5.1. Chcesz zaoferować swojej koleżance pomoc w organizacji imprezy klasowej. Co jej powiesz?**

- A. Hilfst du mir?
- B. Ich helfe dir gern.
- C. Ich brauche deine Hilfe.

**5.2. Jesteś w centrum Berlina i chcesz pójść na dworzec. Jak zapytasz przechodnia o drogę?**

- A. Wie groß ist der Bahnhof?
- B. Wie komme ich zum Bahnhof?
- C. Wie gefällt es dir auf dem Bahnhof?

**5.3. Chcesz zachęcić kolegę do kupienia książki. Co mu powiesz?**

- A. Es ist zu teuer.
- B. Gib es mir, bitte!
- C. Du musst es haben.


**5.4. Kolega poprosił Cię o przysługę, ale musisz odmówić. Co mu powiesz?**

- A. Tut mir leid. Ich kann es nicht machen.
- B. Kein Problem, das mache ich.
- C. Nein, mach das bitte nicht!

**Zadanie 6. (2 pkt)**


Uzupełnij dialogi. Wpisz w każdą lukę (6.1.–6.2.) brakującą wypowiedź, tak aby otrzymać spójne i logiczne teksty. Luki należy uzupełnić w języku niemieckim.

6.1. \_\_\_\_\_  
ich die Tabletten einnehmen?



Dreimal täglich  
nach dem Essen.

Ich gratuliere dir, Martin!



6.2. \_\_\_\_\_ !

### Zadanie 7. (4 pkt)

Przeczytaj teksty. W zadaniach 7.1.–7.4. z podanych odpowiedzi wybierz właściwą, zgodną z treścią tekstu. Otocz kółkiem jedną z liter: A, B albo C.

#### 7.1.



The screenshot shows a web browser window with the following content:

- Header: Johannes-Kepler-Schule logo and navigation menu (SCHULE, SCHULE ERLEBEN, LES, SOZIALES LERNEN, FÖRDERVEREIN, SERVICE).
- Main text:

Am 20. November sollen alle Schüler den Stadtpark in der Nähe unserer Schule aufräumen. Die Lehrer helfen mit! Bitte, zieht euch warm an!  
Jede Person bekommt einen Müllsack, aber die Handschuhe bringt, bitte, von zu Hause mit. Die Klasse, die den meisten Müll sammelt, bekommt einen Preis: einen USB-Stick für jeden Schüler.  
Und die Eltern bringen warme Getränke und Kuchen für alle mit. 😊

**Was sollen die Schüler für die Aktion mitnehmen?**

- A. Handschuhe.
- B. Getränke.
- C. USB-Sticks.

**Zadania 7.2., 7.3. i 7.4. znajdują się na następnych stronach.**



7.2.

 Und was sagst du?

Wie bitte? Petra, suchst du immer noch ein Kleid für den Abschlussball?

Ja. Der Kurier hat mir heute ein paar Kleider gebracht. Auf meinem Bett liegen noch sechs weitere. Was sagst du zu diesen beiden?

Nein, zu altmodisch. Solche Kleider hat meine Mama in ihrem Schrank.

 Na, und dieses hier? Seit einer Stunde stehe ich im Flur vor unserem großen Spiegel. ☹️ Hilf mir, bitte!

Schick! Das steht dir gut! 😊

Dieses Kleid ist aber am teuersten. ☹️

Der Ball ist einmal im Leben! Nimm es!

Gut. Das mache ich. Die anderen Kleider schicke ich zurück.

**Wo ist Petra?**

- A. In der Schule.
- B. Zu Hause.
- C. In einer Boutique.

### 7.3.



#### Warum schreibt Leo an Max?

- A. Leo dankt für das Spiel.
- B. Leo kritisiert das Spiel.
- C. Leo lädt zum gemeinsamen Spielen ein.

#### 7.4.

Nachricht <span style="float: right;">✕</span>	
Von:	dominik@xyz.de
An:	Marie2x@abc.de
<p>Hallo Marie!</p> <p>Deine Mutter hat heute vor der Schule falsch geparkt und „eine rote Karte“ von unserer Klasse bekommen. Jeder, der zu lange parkt oder den Motor nicht ausmacht, bekommt eine Strafe – er muss bei der Organisation einer Disco für uns mithelfen. Es muss klar sein: Der Platz vor der Schule ist für uns und nicht für Autos. Viele Eltern, die falsch parken, sind von unserer Idee überrascht, aber sie sagen dann, dass wir recht haben.</p> <p>Dominik, Klasse 8B</p>	

#### **Dominik schreibt über**

- A. Straßenunfälle.
- B. einen Polizeibesuch.
- C. eine Schüleraktion.

### Zadanie 8. (3 pkt)

Przeczytaj tekst, z którego usunięto trzy zdania. Wpisz w każdą lukę (8.1.–8.3.) literę, którą oznaczono brakujące zdanie (A–D), tak aby otrzymać spójny i logiczny tekst. Uwaga! Jedno zdanie zostało podane dodatkowo i nie pasuje do żadnej luki.

#### UNSER MORGENGESPRÄCH

**Hallo Daphne. Trinkst du gerne Kaffee?**

Daphne: Klar. **8.1.** \_\_\_\_\_ Er hat diesen leckeren dicken Milchschaum.  
Aus diesem Schaum mache ich meine Bilder und Figuren.

**Tolle Idee. Wie lange brauchst du dafür?**

Daphne: Jeden Tag arbeite ich bis zu 20 Minuten an meinem Cappuccino.

**Ist er dann nicht kalt?**

Daphne: Ja, aber ich kann ihn bewundern. Ich brauche ihn nicht zu trinken.

**Wann hast du begonnen, solche Bilder zu machen?**

Daphne: Vor drei Jahren. **8.2.** \_\_\_\_\_

**Dann warst du erst 15, als du damit angefangen hast?**

Daphne: Ja. Jetzt bin ich 18 und kann eigentlich alle Dekorationen machen.

**Was sind deine Lieblingsmotive?**

Daphne: **8.3.** \_\_\_\_\_ Zum Beispiel Snoopy oder Daisy Duck. Manchmal mache ich auch Kopien der Kunstwerke von bekannten Malern. Diese sind am schwierigsten.

**Womit machst du das?**

Daphne: Ich brauche zwei Löffel. Manchmal benutze ich ein paar kleine Pinsel.



- A. Das sind vor allem bekannte Comicfiguren.
- B. Für die Kaffeetassen aus Porzellan brauche ich viel Geld.
- C. Am liebsten mache ich mir Cappuccino.
- D. Damals habe ich zum ersten Mal Bilder auf Cappuccino gemacht.

**Zadanie 9. (4 pkt)**

Przeczytaj trzy opisy inicjatyw ekologicznych (A–C) oraz pytania 9.1.–9.4. Do każdego pytania dopasuj właściwy opis. Wpisz rozwiązania do tabeli.

**Uwaga!** Jeden z opisów pasuje do dwóch pytań.

## UMWELTFREUNDLICHER GEHT ES NICHT

<b>A.</b>	Obst und Gemüse sind nicht nur gesund, sondern auch die Basis für umweltfreundliche Trends. Aus Süßkartoffeln, Ananasblättern oder Bambus produziert man organische Stoffe. Daraus entstehen T-Shirts, Schuhe, Schmuck und andere Accessoires für Jung und Alt. Die ersten Produzenten der organischen Garderobe wohnen in Afrika, aber ihre Waren gibt es schon in Geschäften und Haushalten weltweit.
-----------	---

<b>B.</b>	In Südamerika bildeten Teenager ein Recycling-Orchester. Sie bauten ihre Instrumente zuerst selbst aus Schrott, z. B. Violinen aus Ananasdosen, einen Kontrabass aus alten Kanistern für Öl. Dann lernten sie mit diesen Instrumenten Musik machen. Sie wohnen in Paraguay, aber fahren oft für Konzerte ins Ausland. Sie haben schon über 40 Länder besucht. Einmal hatten sie ein Konzert mit einer berühmten Rockband. Diese schenkte ihnen T-Shirts mit Autogrammen.
-----------	--

<b>C.</b>	Jährlich produziert man weltweit 160 Millionen Flaschen aus Kunststoff. In vielen Ländern gibt es große Mengen von leeren Mineralwasser- oder Orangensaftflaschen. In manchen von diesen Ländern gibt es gleichzeitig auch zu wenige Häuser. Deshalb begann ein Umweltexperte in Honduras den Bau von Häusern aus PET-Flaschen. Die Flaschen verbindet man mit Draht oder Schnur und füllt sie mit Erde. Gebäude dieser Art sind jetzt ein Hit rund um den Globus.
-----------	--

**In welchem Text kann man lesen, dass**

<b>9.1.</b>	man Kleidung aus Pflanzen kaufen kann?	
<b>9.2.</b>	eine bekannte Gruppe mit talentierten Jugendlichen spielte?	
<b>9.3.</b>	jemand viele Reisen gemacht hat?	
<b>9.4.</b>	Plastikkonstruktionen Wohnprobleme lösen?	

## Zadanie 10. (3 pkt)

Przeczytaj teksty 1. i 2. w języku niemieckim oraz SMS-y w języku polskim. Uzupełnij w SMS-ach luki 10.1.–10.3. zgodnie z treścią tekstów, tak aby jak najbardziej precyzyjnie oddać sens podanych informacji. Luki należy uzupełnić w języku polskim.

### Tekst 1.



The screenshot shows a web browser window with the URL <https://dackelmuseum.de>. The page content includes:


- DACKELMUSEUM IN PASSAU**  
**DAS ERSTE DACKELMUSEUM DER WELT**
- Text: Napoleon Bonaparte, Albert Einstein und Pablo Picasso – alle drei hatten Dackel\*.
- Text: Unsere Dackel-Sammlung existiert schon über 20 Jahre, aber man kann sie erst seit April 2018 in dem Museum sehen.
- Text: In den Vitrinen stehen Dackel aus Porzellan und Gips, Dackel in Form von Flaschenöffnern, Stiften und Christbaumschmuck.
- Eintritt / Preise**
  - Schüler und Studenten 3 Euro
  - Erwachsene 5 Euro
  - Familienticket (Kinder bis 12 nur mit max. 2 Erwachsenen) 8,50 Euro
- Text: Hunde dürfen kostenlos mit in die Ausstellung.

On the left side of the page, there are two images with captions:

- An image of a porcelain dachshund figurine with the caption: **Dackel aus Porzellan und andere Souvenirs**
- An image of a group of dachshunds with the caption: **Ausstellung**

\* **Dackel** – jamnik.

### Tekst 2.



Waldi war das erste offizielle Maskottchen in der Geschichte der Olympischen Sommerspiele. Er war das Symbol für die Spiele München '72. Waldi ist ein Dackel, ein in Bayern sehr beliebtes Tier. Das Maskottchen hat mehrere olympische Farben: Kopf und Schwanz sind hellblau, der Körper ist bunt gestreift.

**SMS-y:**

Cześć Michał! Ty masz jamnika. A ja jestem  
właśnie w muzeum jamników w Niemczech!!!

Jamników? Jak można zrobić całe  
muzeum na temat jamników?

Wyobraź sobie, że można. Tu jest mnóstwo różnych eksponatów  
i wszystkie dotyczą jamników. W tym muzeum można je zobaczyć  
od roku **10.1.** \_\_\_\_\_.

I co, warto tam pojechać?

Warto! To fajne miejsce! A poza tym  
**10.2.** \_\_\_\_\_  
wchodzą tu za darmo!

Super! A widziałeś w tym  
muzeum też Waldiego?

Jasne. Przecież to była pierwsza oficjalna maskotka  
**10.3.** \_\_\_\_\_!

Rób zdjęcia! Jak wrócisz,  
to mi wszystko pokażesz.

### Zadanie 11. (3 pkt)

Przeczytaj tekst. Spośród wyrazów podanych pod tekstem (A–F) wybierz te, które są poprawnym uzupełnieniem luk 11.1.–11.3. Wpisz odpowiednią literę obok numeru każdej luki.

**Uwaga!** Trzy wyrazy zostały podane dodatkowo i nie pasują do żadnej luki.

#### KREATIVFIEBER

Du feierst deinen Geburtstag und suchst nach einer tollen Idee? Stell deine Party einfach unter ein Motto. Hier findest du ein paar Ideen.

Du kannst zum Beispiel eine James Bond-Party **11.1.** \_\_\_\_\_. Dann können alle einmal Agent 007 sein. Ein schwarzer Smoking, schwarze Schuhe und ein Bond-Gadget sind dann das perfekte Outfit für jeden Agenten.

Bist du ein Fan von Jack Sparrow? Dann ist vielleicht eine Piraten-Party für dich und deine Freunde am **11.2.** \_\_\_\_\_. Alle verkleiden sich als Piraten und suchen gemeinsam einen Schatz.

Besonders einfach und lustig ist eine Socken-Party. Deine **11.3.** \_\_\_\_\_ kommen dann in besonders untypischen Socken, die gar nicht zu ihrer Kleidung passen. Das ist wirklich lustig!

- A. besten
- B. Gäste
- C. gratulieren
- D. kleinsten
- E. organisieren
- F. Torten

















