

### ЗАПОВНЮЄ УЧЕНЬ

КОД УЧНЯ

--	--	--

PESEL

--	--	--	--	--	--	--	--	--	--

**Місце для наліпки.**  
Перевір, чи код на наліпці це  
**0-100.**  
Якщо так – приклей наліпку.  
Якщо ні – повідом учителя.



## ІСПИТ ВОСЬМИКЛАСНИКА Англійська мова

Дата: **26 травня 2022 р.**

Початок: **9:00**

Час виконання: **90 хвилин**

### Інструкція для учня

1. Перевір, чи на послідовно пронумерованих **18 сторінках** видруковано **14 завдань**.
2. Перевір, чи до збірки екзаменаційних завдань додано бланк відповідей.
3. Якщо не вистачає сторінки або є інші недоліки, поінформуй учителя.
4. На цій сторінці і на бланку відповідей у визначеному місці впиши свій код, номер PESEL і приклей наліпку з кодом.
5. Читай уважно всі тексти і завдання. Виконуй завдання згідно з інструкціями до них.
6. Тексти до завдань 1.–4. будуть звучати з компакт-диска.
7. Розв'язання завдань записуй тільки кульковою/чорнильною ручкою з чорним стрижнем/чорнилом.
8. Не користуйся коректором.
9. Розв'язання **закритих** завдань, тобто **1., 2., 4., 5., 7.–9., 11. і 12.**, познач на бланку відповідей згідно з інформацією, що знаходиться на наступній сторінці. У кожному завданні правильною є завжди **тільки одна** відповідь.
10. Розв'язання **відкритих** завдань, тобто **3., 6., 10., 13. і 14.**, запиши розбірливо і старанно у визначених для цього місцях у збірці екзаменаційних завдань. Можливі виправлення у відповідях запиши згідно з інформацією, що знаходиться на наступній сторінці.
11. Записи в чернетці не будуть перевірятися й оцінюватися.

**Успіхів!**

### ЗАПОВНЮЄ ГРУПА СПОСТЕРІГАЧІВ


Учень має право:  не переносити відповіді на бланк відповідей  на пристосовані принципи оцінювання.






**OJAU-100-2205**

## Прочитай інформацію

### 1. Як на бланку відповідей позначити правильну відповідь і помилку в закритих завданнях?

Намагайся не робити помилок під час позначення відповіді, але якщо помилишся, помилкове позначення обведи колом  і познач іншу відповідь, напр.:



Правильна відповідь у завданні	Схема можливих відповідей на бланку відповідей	Спосіб позначення <u>правильної</u> відповіді	Спосіб позначення <u>помилки</u> і правильної відповіді
<b>C</b>			

### 2. Як на бланку відповідей позначити помилку і записати правильну відповідь у відкритих завданнях?

Якщо помилишся, пишучи відповідь у відкритому завданні, помилку перекресли і напиши правильну відповідь, напр.:

над неправильним фрагментом

*girl*

The ~~boy~~ goes to school by bus.



або поруч із ним

The boy goes to school by ~~bus~~ train.




**Завдання 1. (0–5)**

Двічі прослухай п'ять текстів. У завданнях 1.1.–1.5. на основі почутої інформації з наведених відповідей вибери правильну. Закресли одну з літер: А, В або С.




1.1. Which activity are the speakers going to do together?



1.2. Which photo is the woman talking about?



1.3. Where are the people talking?



**1.4. What are the children talking about?**

- A. a film
- B. a magic show
- C. a piano concert

**1.5. In the conversation the boy**

- A. thanks the girl for her opinion.
- B. asks the girl for a suggestion.
- C. gives the girl some advice.

**Завдання 2. (0–4)**

Двічі прослухай чотири повідомлення на тему подорожі потягом. На основі почутої інформації до кожного повідомлення (2.1.–2.4.) добери речення, яке йому відповідає (A–E). Впиши відповіді у таблицю.

**Увага!** Одне речення зайве, і воно не підходить до жодного повідомлення.

- A. I had a cold after a train journey.
- B. I enjoyed my train journey.
- C. Our journey took longer than planned.
- D. I had to wait because the train was late.
- E. I helped someone at a train station.

2.1.	2.2.	2.3.	2.4.

**Завдання 3. (0–3)**

Двічі прослухай інтерв'ю з професійним пілотом. На основі почутої інформації заповни пропуски 3.1.–3.3. у реченнях так, щоб найточніше передати зміст прослуханого тексту. Пропуски потрібно заповнити англійською мовою.

THE YOUNGEST FEMALE PASSENGER PLANE CAPTAIN



Kate completed her training at a school for passenger plane pilots in

3.1. \_\_\_\_\_ because it was cheaper.

At the school she didn't like 3.2. \_\_\_\_\_.

As a captain she has landed at 3.3. \_\_\_\_\_ different airports.

**Завдання 4. (0–4)**

Двічі прослухай чотири повідомлення, які пов'язані з домашніми тваринами (4.1.–4.4.). До кожного повідомлення підбери відповідну реакцію (A–E). Впиши відповіді у таблицю.

**Увага!** Одна реакція зайва, і вона не підходить до жодного повідомлення.

- A. Yes, if they are trained to sit quietly.
- B. A hamster would be best for me.
- C. Thanks for taking care of him.
- D. No, I forgot, but I'm going to do it now.
- E. It's easy with some snacks and a lot of toys.

4.1.	4.2.	4.3.	4.4.

**ПЕРЕНЕСИ ВІДПОВІДІ ДО ЗАВДАНЬ 1., 2. ТА 4. НА БЛАНК ВІДПОВІДЕЙ!**

### **Завдання 5. (0–4)**

**До кожної описаної ситуації (5.1.–5.4.) підбери відповідну реакцію. Закресли одну з літер: А, В або С.**

**5.1. У твого друга зіпсувався принтер. Як ти запропонуєш йому допомогу?**

- A. Can I borrow your printer?
- B. Would you like to use my printer?
- C. Which printer did you break?

**5.2. Твоя подруга планує покататися на ковзанах. Як ти запропонуєш їй піти разом?**

- A. Why don't we go skating together?
- B. Do you know how to skate?
- C. Are these your skates?

**5.3. Приятель просить тебе допомогти йому виконати завдання. Як ти йому відмовиш?**

- A. I'm afraid that's not true.
- B. Excuse me, but I don't know him.
- C. I'm sorry, I don't know how to do it.

**5.4. Твоя подруга каже, що почувається краще. Як ти висловиш своє задоволення?**


- A. I hope you've enjoyed it.
- B. I think I'm very well, thanks.
- C. I'm glad to hear it.

***ПЕРЕНЕСИ ВІДПОВІДІ НА БЛАНК ВІДПОВІДЕЙ!***

**Завдання 6. (0–2)**


Доповни діалоги. Впиши в кожен пропуск (6.1.–6.2.) пропущений фрагмент повідомлення так, щоб отримати змістовні та логічні тексти. Пропуски потрібно заповнити англійською мовою.

**Увага!** У кожен пропуск можна вписати максимально три слова.



It's the best comedy I've seen this year!

Really? I 6.1. \_\_\_\_\_ so.  
The one we saw last week was much better.

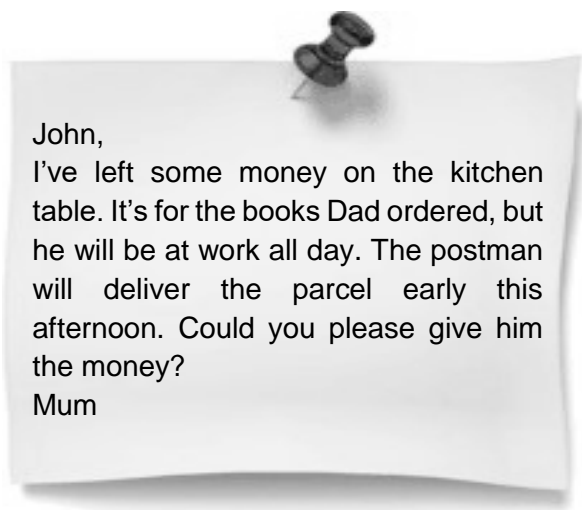


Your sister looks younger than you.  
6.2. \_\_\_\_\_ she?

Sixteen. It was her birthday last Saturday.

## Завдання 7. (0–4)

Прочитай тексти. У завданнях 7.1.–7.4. з наведених відповідей вибери правильну, яка відповідає змістові тексту. Закресли одну з літер: А, В або С.




### 7.1. Mum asks John to

- A. order the books for her.
- B. give Dad money for the books.
- C. pay the postman for the books.

<b>From:</b>	paul.wilson@mail.com
<b>To:</b>	Everybody
<b>Subject:</b>	TOP SECRET!

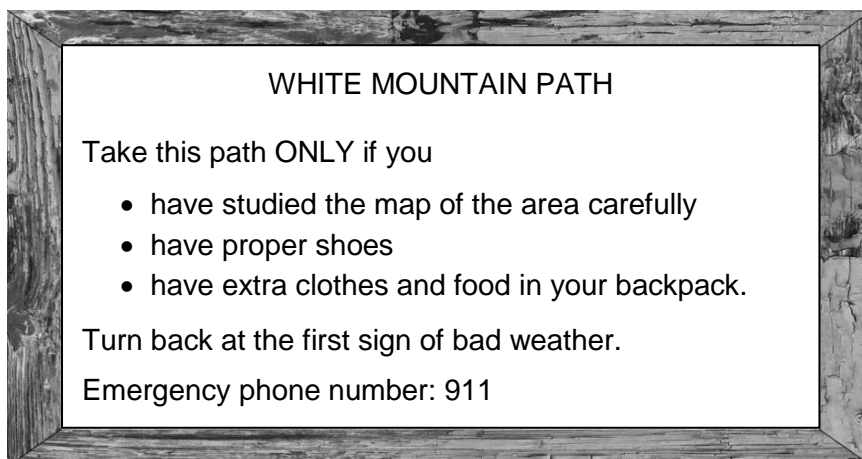
Dear All,  
We are preparing a surprise class photo book with short notes about every pupil. If you want one for your child, the cost is £20. I will collect the money after the meeting next week. Don't forget to send a photo of your son or daughter to secret.album@mail.com. This is also a surprise for the teachers, so please don't say anything about it to Miss Jackson.  
Best,  
Paul Wilson



### 7.2. This email was sent to

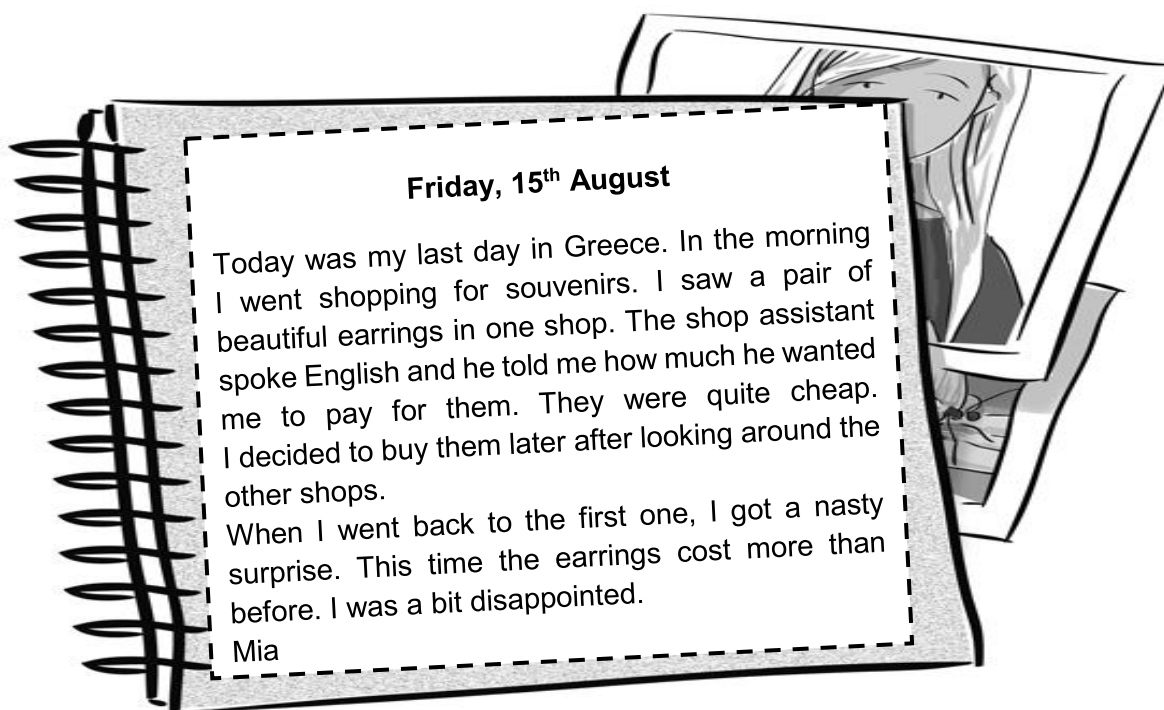
- A. parents.
- B. teachers.
- C. students.





**7.3. The author of this text**

- A. recommends climbing in the mountains.
- B. offers some equipment for sale.
- C. gives some instructions.



**7.4. Mia writes about**

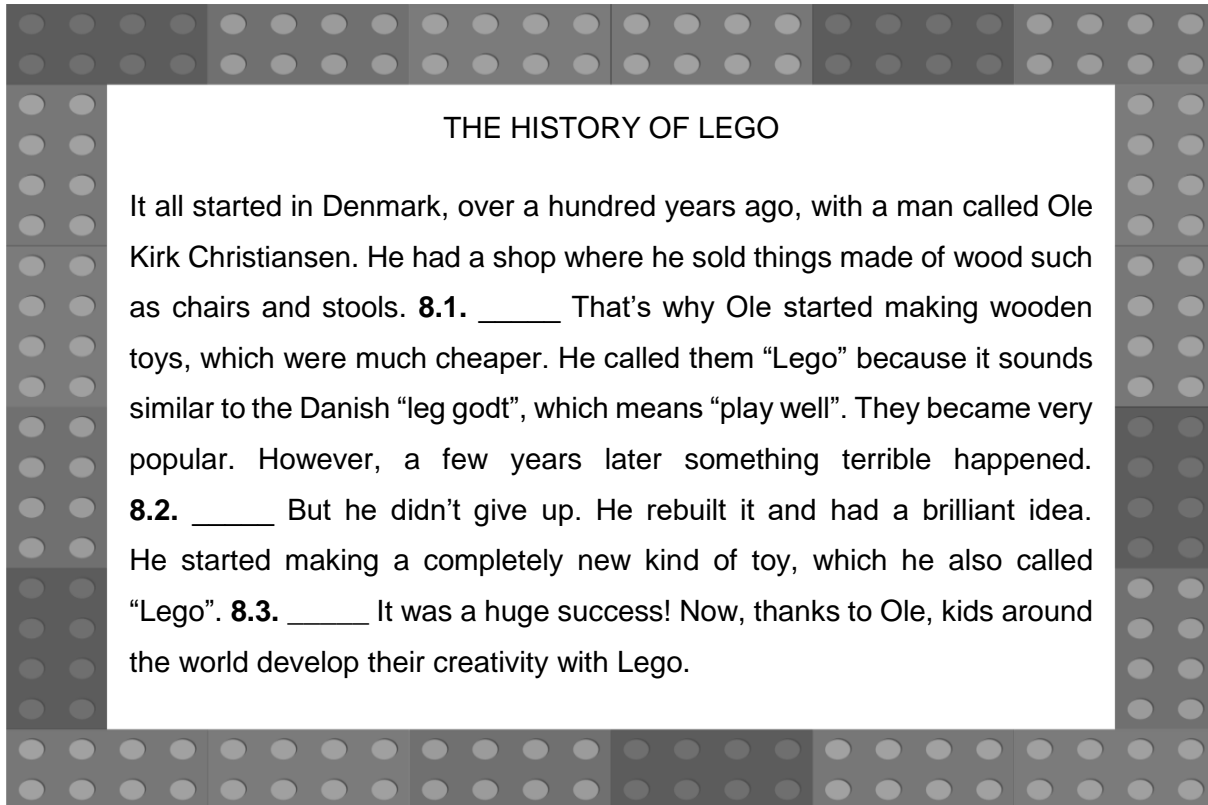
- A. a present she received in Greece.
- B. a change in the price of a product.
- C. a language problem she had when she was shopping.

**ПЕРЕНЕСИ ВІДПОВІДІ НА БЛАНК ВІДПОВІДЕЙ!**

### Завдання 8. (0–3)

Прочитай текст, із якого вилучено три речення. Впиши в кожен пропуск (8.1.–8.3.) літеру, якою зазначене пропущене речення (A–D), щоб отримати змістовний і логічний текст.

**Увага!** Одне речення зайве, і воно не підходить до жодного пропуску.



**THE HISTORY OF LEGO**

It all started in Denmark, over a hundred years ago, with a man called Ole Kirk Christiansen. He had a shop where he sold things made of wood such as chairs and stools. **8.1.** \_\_\_\_\_ That's why Ole started making wooden toys, which were much cheaper. He called them "Lego" because it sounds similar to the Danish "leg godt", which means "play well". They became very popular. However, a few years later something terrible happened. **8.2.** \_\_\_\_\_ But he didn't give up. He rebuilt it and had a brilliant idea. He started making a completely new kind of toy, which he also called "Lego". **8.3.** \_\_\_\_\_ It was a huge success! Now, thanks to Ole, kids around the world develop their creativity with Lego.

На основі: [www.history.com](http://www.history.com)

- A. It was a set of small plastic bricks that children could connect to build little houses.
- B. But times were hard and people didn't have much money for furniture.
- C. Ole was born in Denmark in 1891.
- D. A fire destroyed Ole's toy shop almost completely.

**ПЕРЕНЕСИ ВІДПОВІДІ НА БЛАНК ВІДПОВІДЕЙ!**


### Завдання 9. (0–4)

Прочитай три тексти про курси (А–С) і речення 9.1.–9.4. До кожного речення підбери відповідний текст. Впиши відповіді у таблицю.

**Увага!** Один із текстів підходить до двох речень.

**A.**


**LEARN TO JUGGLE**



This course is for people who want to learn how to juggle. Before starting the course you'll need to buy a set of juggling balls. There are 40 juggling lessons in the course. You can attend the first 3 lessons for free as a guest. The lessons are on Fridays at 7 p.m. They start on 16<sup>th</sup> January.

**B.**


**HOW TO DRAW EYES**



During this course you will learn how to draw eyes in detail. These classes are for people who have done the general course in face drawing first. The course begins on 1<sup>st</sup> December and we will meet every Tuesday and Saturday. You'll get a 15% discount if you register by 15<sup>th</sup> November. Don't buy drawing paper and pencils before the course – during the first lesson we'll tell you what is necessary for the classes.

**C.**

**TAKE A GREAT SHOT**



Our photography course is designed for teens who are new to the world of photography. You will learn about camera settings and how to use light. The camera in your smartphone is enough for the course, so if you haven't bought a professional one yet, don't worry! Register before the end of this month and save £50. Our video lessons are already available, so when you get the course password, you can watch them whenever you want. Are you ready for your photo adventure?

На основі: [www.buzzfeed.com](http://www.buzzfeed.com), [www.udemy.com](http://www.udemy.com), [sharpshotsphotoclub.co.uk](http://sharpshotsphotoclub.co.uk)


9.1.	Before taking part in this course, you have to complete another course.	
9.2.	The classes take place once a week.	
9.3.	You can decide when you want to start the course.	
9.4.	After the course starts you'll get information about what you need to buy.	

**ПЕРЕНЕСИ ВІДПОВІДІ НА БЛАНК ВІДПОВІДЕЙ!**

### Завдання 10. (0–3)

Прочитай тексти 1. і 2. Заповни в е-мейлі Войтека пропуски 10.1.–10.3. згідно зі змістом текстів так, щоб найточніше передати зміст наведеної інформації. Пропуски потрібно заповнити англійською мовою.

#### Текст 1.

BUBBLE FOOTBALL PARTY	
<p><i>Bubble Football</i> is similar to traditional football. The only difference is that you play inside large bubbles! You are allowed to bump into each other. Sounds like fun?</p>	
<ul style="list-style-type: none"><li>• £99 per hour – the price includes fourteen bubbles (one for each player), two goals and a football.</li><li>• Order <i>Bubble Football</i> for a minimum of two hours and get free orange juice for all the players.</li><li>• Our party menu (£9 per person) includes: salad, sandwiches and pizza.</li><li>• You can also order a birthday cake (price depending on size).</li></ul>	
<p>There is no better party than a <i>Bubble Football Party</i>!</p>	

На основі: xtremesportsbmd.com, www.goepic.pt

#### Текст 2.

<b>From:</b>	Bubble Football Party
<b>To:</b>	wojtek@mail.com
<b>Subject:</b>	RE: Questions about the party

Dear Wojtek,

I am pleased you would like us to organise your birthday party. Here are the answers to your questions. The best places to play Bubble Football are parks or playgrounds. But a beach is also possible, if you would like to have the party there. A party for 22 people is no problem. We can bring more than the standard number of bubbles, but you will have to pay £11 for each extra bubble.

I look forward to hearing from you.

Best wishes,  
Robin Kean  
Manager of Bubble Football Party Company

<b>From:</b>	wojtek@mail.com
<b>To:</b>	piotr@mail.com
<b>Subject:</b>	Birthday party

Hi Peter!

I'm so glad that you are coming to my birthday party in Brighton. We will play "Bubble Football". The players wear huge bubbles, play football and bump into each other. It should be fun! I couldn't decide where to organise my party so I wrote an email to the manager of a Bubble Football Party Company. I asked him if I could have my birthday party on the **10.1.** \_\_\_\_\_ and he answered that they could organise the party there. I invited all my classmates but not everybody can play at the same time. There are enough bubbles for **10.2.** \_\_\_\_\_ players. I could order more, but they are quite expensive. I hope it's not a problem. I've booked the game for three hours so we will get **10.3.** \_\_\_\_\_ to drink. At the party we will also have pizza, sandwiches and some salad.

Take care,

Wojtek

### Завдання 11. (0–3)

Прочитай текст. Зі слів, наведених у рамці, вибери ті, які правильно заповнять пропуски 11.1.–11.3. Впиши відповідну літеру (A–F) поруч із номером кожного пропуску.

**Увага!** Три слова зайві, і вони не підходять до жодного пропуску.

A. bring	B. business	C. order	D. popular	E. product	F. cheaper
----------	-------------	----------	------------	------------	------------

#### A NEW ERA IN SHOPPING



Will traditional shops disappear? Recent research suggests they will not! Offline shopping is still the most **11.1.** \_\_\_\_\_ if you want to buy everyday groceries like milk and bread. But many companies have started offering “online to offline” options. For example, you can **11.2.** \_\_\_\_\_ something online and pick it up from a shop in your area. It’s as simple as that. Also, if you don’t like a **11.3.** \_\_\_\_\_ you have bought online, you can go to a traditional shop to return it and get your money back. The key to success is to make life easy for customers.

На основі: [www.forbes.com](http://www.forbes.com)

**ПЕРЕНЕСИ ВІДПОВІДІ НА БЛАНК ВІДПОВІДЕЙ!**

**Завдання 12. (0–3)**

**Прочитай текст. Вибери правильне заповнення пропусків 12.1.–12.3. Закресли одну з літер: А, В або С.**

**ICE CREAM FOR A SMILE**

Do you like ice cream? Many people do, **12.1.** \_\_\_\_\_ it is sweet and makes you smile. Now a special ice cream machine can make people even happier. It has a special camera and when you come close to it, your image appears on a screen. Then, you just have to show **12.2.** \_\_\_\_\_ smile you can possibly manage. After that you can choose your ice cream – and you get it for free. The machine first appeared at a music festival in Portugal. It was **12.3.** \_\_\_\_\_ a great hit that its producers are thinking about making more of their ice cream machines soon.

На основі: unilever.com

**12.1.**

- A. or
- B. but
- C. because

**12.2.**

- A. big
- B. bigger
- C. the biggest

**12.3.**

- A. such
- B. what
- C. so

***ПЕРЕНЕСИ ВІДПОВІДІ НА БЛАНК ВІДПОВІДЕЙ!***

### Завдання 13. (0–3)

Використовуючи слова, наведені **ВЕЛИКИМИ** літерами, заповни кожне речення з пропуском так, щоб зберегти зміст початкового речення (13.1.–13.3.). Вимогою є граматично й орфографічно правильно вписані фрагменти речень.

**Увага!** Не змінюй форму наведених слів. У кожний пропуск можеш вписати **максимально чотири слова**, враховуючи наведене слово.

13.1. Spiders don't frighten me any more.

**AFRAID**

I \_\_\_\_\_ spiders any more.

13.2. The cheetah is the fastest animal on Earth.

**AS**

There's no animal on Earth \_\_\_\_\_ the cheetah.

13.3. People play football all over the world.

**PLAYED**

Football \_\_\_\_\_ all over the world.

### Завдання 14. (0–10)

Зіпсувався твій мобільний телефон. В е-мейлі до друга з Англії:

- опиши, за яких обставин зіпсувався твій телефон
- поясни, чому зламаний телефон становить для тебе проблему
- повідом, що ти плануєш зробити, щоб отримати новий телефон.

*Напиши свою відповідь англійською мовою. Підпиши як XYZ.*

*Надай розгорнуту відповідь за кожним із трьох пунктів так, щоб особа, яка не знає завдання, записаного українською мовою, зрозуміла всю інформацію. Пам'ятай, що обсяг роботи повинен складати від 50 до 120 слів (не враховуючи наведених на початку слів). Оцінюється: вміння повною мірою передати інформацію, змістовність, мовне багатство й мовленнєве оформлення.*



## ЧИСТОВИК (оцінюється)

Надіслати	Зберегти чернетку	Видалити чернетку
Кому:	jack@abc.com	
Копія:		
Прихована копія:		
Тема:	My phone!	

Hi Jack,  
Something is wrong with my mobile phone!

.....

.....

.....

.....

.....

.....

.....

.....

.....

.....

.....

.....

.....

.....

.....

.....

.....

.....

.....

.....

.....

.....

.....

.....

.....

.....

**Увага!** Заповнює екзаменатор.

liczba punktów	treść					spójność i logika wypowiedzi			zakres środków językowych			poprawność środków językowych			RAZEM
	0	1	2	3	4	0	1	2	0	1	2	0	1	2	

**ЧЕРНЕТКА (не оцінюється)**



