

WYNIKI EGZAMINU MATURALNEGO 2020 r
PRZYSTĘPUJĄCYCH DO EGZAMINU W "NOWEJ" FORMULE OBOWIĄZUJĄCEJ OD ROKU 2015

Powiat zambrowski

CZĘŚĆ I

Dane zamieszczone w części I sprawozdania dotyczą absolwentów, którzy przystąpili do egzaminu maturalnego po raz pierwszy.

1. Opis populacji zdających egzamin maturalny w 2020 roku

Tabela 1. Liczba absolwentów przystępujących do egzaminu maturalnego w poszczególnych szkołach

Nr	Nazwa szkoły	Liczba zdających, którzy	
		przystąpili przynajmniej do jednego z egzaminów obowiązkowych	przystąpili do wszystkich egzaminów obowiązkowych
1	I Liceum Ogólnokształcące im. S. Konarskiego w Zambrowie	104	104
2	Zespół Szkół Nr 1 im. gen. Stefana Roweckiego "Grot" II Liceum Ogólnokształcące	46	46
3	III Liceum Ogólnokształcące w Zespole Szkół Agropodsiębiorczości im. Szkół Podchorążych Rezerwy w Zambrowie	19	19
4	Liceum Ogólnokształcące dla Dorosłych w Zambrowie Zakładu Doskonalenia Zawodowego w Białymstoku	12	11
5	Zespół Szkół Nr 1 im. Stefana Roweckiego "Grot" Technikum Nr 1	60	59
6	Technikum Nr 2 w Zespole Szkół Agropodsiębiorczości im. Szkół Podchorążych Rezerwy w Zambrowie	12	12
Ogółem w powiecie:		253	251

W dalszej części niniejszego opracowania poszczególne szkoły zostały oznaczone kolejnymi numerami, tak jak w tabeli 1.

Tabela 2. Wybieralność języków obcych nowożytnych obowiązkowych (O) i dodatkowych (D) na egzaminie maturalnym w części ustnej (EU) i części psemnej (EP).

Szkoła		Język angielski		Język francuski		Język niemiecki		Język rosyjski	
		O	D	D	O	D	O	D	
1	EU	95	-	-	1	-	8	-	
	EP	95	67	-	1	1	8	4	
2	EU	40	-	-	1	-	5	-	
	EP	40	21	1	1	-	5	3	
3	EU	16	-	-	-	-	3	-	
	EP	16	8	-	-	-	3	-	
4	EU	12	-	-	-	-	-	-	
	EP	11	4	-	-	-	-	-	
5	EU	58	-	-	-	-	2	-	
	EP	57	38	-	-	-	2	-	
6	EU	9	-	-	-	-	3	-	
	EP	9	-	-	-	-	3	-	
Ogółem w powiecie		230	138	1	2	1	21	7	

Wykres 1. Wybieralność języków obcych nowożytnych na pisemnym egzaminie maturalnym zdawanym jako przedmiot obowiązkowy przez absolwentów wszystkich szkół w powiecie

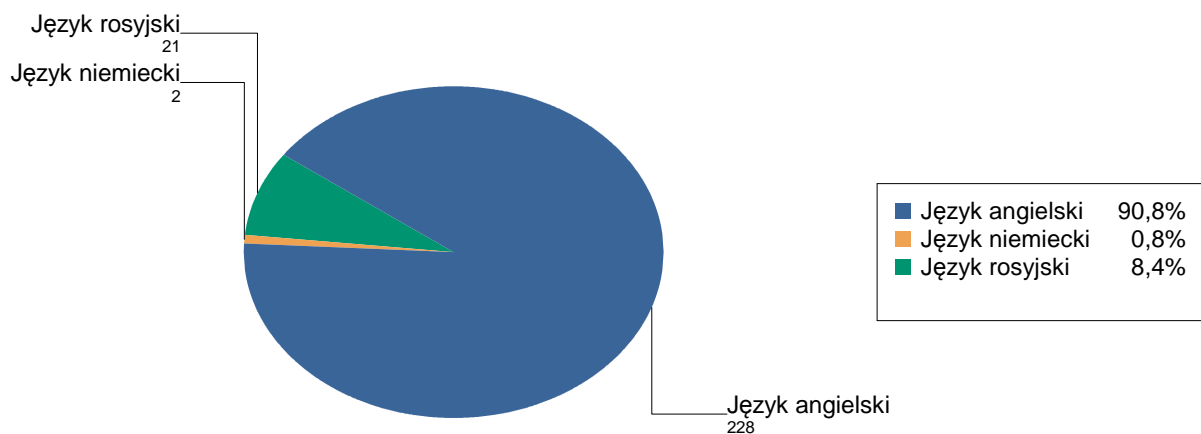


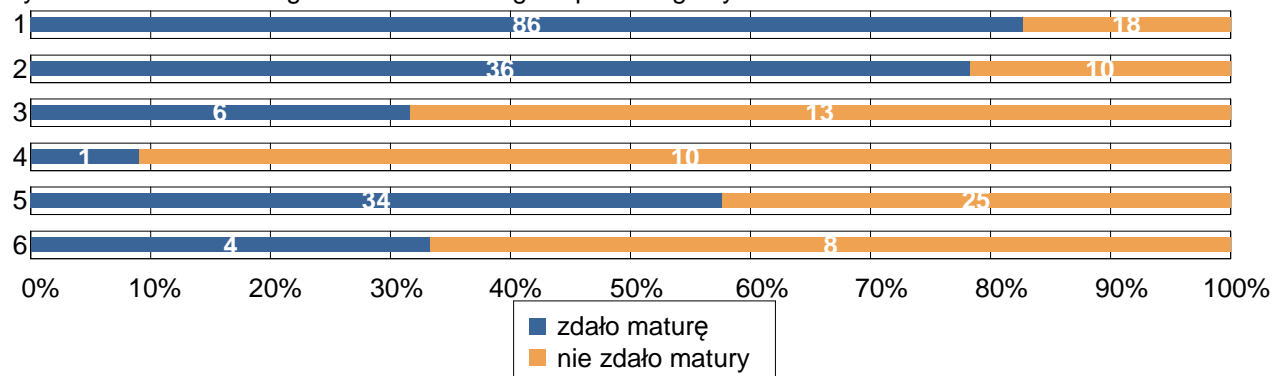
Tabela 3. Wybieralność przedmiotów obowiązkowych (O) i dodatkowych (D) na pisemnym egzaminie maturalnym

Szkoła	Liczba zdających																			
	Język polski		Język angielski		Język francuski	Język niemiecki		Język rosyjski		Biologia	Chemia	Filozofia	Fizyka	Geografia	Historia	Historia muzyki	Matematyka		Wiedza o społeczeństwie Informatyka	
	O	D	O	D	D	O	D	O	D	D	D	D	D	D	D	D	O	D	D	D
1	104	47	95	67		1	1	8	4	14	5	1	20	31	19		104	41	9	1
2	46	27	40	21	1	1		5	3	4				8	2	1	46	10	2	
3	19	1	16	8				3						12			19			
4	12	2	12	4						1				6			11	2		
5	60	1	58	38				2						31			59	3		8
6	12		9					3						12			12			
Razem	253	78	230	138	1	2	1	21	7	19	5	1	20	100	21	1	251	56	11	9

2. Wyniki egzaminu maturalnego przeprowadzonego w sesji głównej i dodatkowej 2020 r.

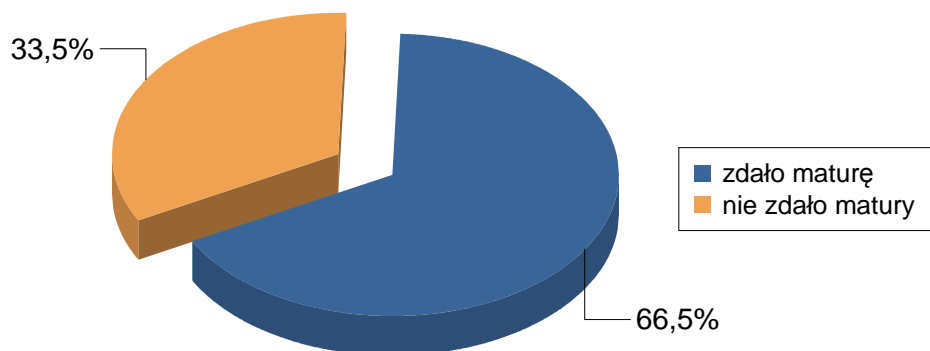
2.1. Zdawalność*

Wykres 2. Zdawalność egzaminu maturalnego w poszczególnych szkołach



* Zdawalność egzaminu maturalnego została obliczona dla absolwentów zdających maturę po raz pierwszy, którzy przystąpili do wszystkich egzaminów obowiązkowych.

Wykres 3. Zdawalność egzaminu maturalnego w powiecie



2.2. Wyniki egzaminu ustnego

Tabela 4. Średnie wyniki (w %) uzyskane przez zdających egzamin ustny z języka polskiego (PO) i języków obcych nowożytnych* w poszczególnych szkołach

W 2020 roku egzaminu nie przeprowadzono.

2.3. Wyniki egzaminu pisemnego

Tabela 6. Średnie wyniki uzyskane przez absolwentów poszczególnych szkół, zdających egzamin pisemny z przedmiotów obowiązkowych i dodatkowych

Szkoła 1.

Przedmiot	Poziom egzaminu						Liczba osób, które otrzymały min. 30% z przed. obow.	Liczba laureatów/finalistów
	podstawowy		rozszerzony		dwujęzyczny			
	liczba zdających	średni wynik %	liczba zdających	średni wynik %	liczba zdających	średni wynik %		
Język polski	104	55,2	47	49,1			102	
Język angielski	95	68,3	67	49,3			88	
Język niemiecki	1	56,0	1	30,0			1	
Język rosyjski	8	48,3	4	43,0			8	
Biologia			14	34,9				
Chemia			5	32,8				
Filozofia			1	76,0				
Fizyka			20	34,1				
Geografia			31	22,0				
Historia			19	30,6				
Matematyka	104	57,1	41	33,5			90	
Wiedza o społeczeństwie			9	27,3				
Informatyka			1	32,0				

Szkoła 2.

Przedmiot	Poziom egzaminu						Liczba osób, które otrzymały min. 30% z przed. obow.	Liczba laureatów/finalistów
	podstawowy		rozszerzony		dwujęzyczny			
	liczba zdających	średni wynik %	liczba zdających	średni wynik %	liczba zdających	średni wynik %		
Język polski	46	53,5	27	38,0			42	
Język angielski	40	58,0	21	44,6			36	
Język francuski			1	16,0				
Język niemiecki	1	64,0					1	
Język rosyjski	5	53,2	3	28,7			5	
Biologia			4	37,5				
Geografia			8	17,6				
Historia			2	39,0				
Historia muzyki			1	13,0				
Matematyka	46	51,3	10	20,4			43	
Wiedza o społeczeństwie			2	52,0				

Szkoła 3.

Przedmiot	Poziom egzaminu						Liczba osób, które otrzymały min. 30% z przed. obow.	Liczba laureatów/finalistów
	podstawowy		rozszerzony		dwujęzyczny			
	liczba zdających	średni wynik %	liczba zdających	średni wynik %	liczba zdających	średni wynik %		
Język polski	19	35,1	1	53,0			16	
Język angielski	16	51,3	8	29,3			13	
Język rosyjski	3	30,0					1	
Geografia			12	8,3				
Matematyka	19	32,6					11	

Szkoła 4.

Przedmiot	Poziom egzaminu						Liczba osób, które otrzymały min. 30% z przed. obow.	Liczba laureatów/finalistów
	podstawowy		rozszerzony		dwujęzyczny			
	liczba zdających	średni wynik %	liczba zdających	średni wynik %	liczba zdających	średni wynik %		
Język polski	11	16,5	2	29,0			3	
Język angielski	11	39,6	4	20,5			7	
Biologia			1	13,0				
Geografia			6	7,5				
Matematyka	11	22,4	2	4,0			4	

Szkoła 5.

Przedmiot	Poziom egzaminu						Liczba osób, które otrzymały min. 30% z przed. obow.	Liczba laureatów/finalistów
	podstawowy		rozszerzony		dwujęzyczny			
	liczba zdających	średni wynik %	liczba zdających	średni wynik %	liczba zdających	średni wynik %		
Język polski	60	31,5	1	70,0			39	
Język angielski	57	65,3	38	49,9			52	
Język rosyjski	2	39,0					2	
Geografia			31	14,0				
Matematyka	59	45,6	3	8,0			51	
Informatyka			8	4,5				

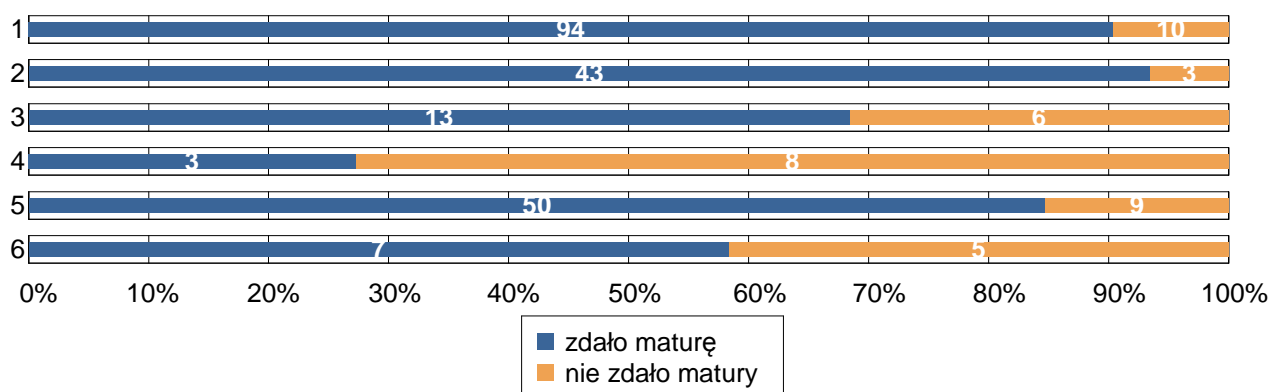
Szkoła 6.

Przedmiot	Poziom egzaminu						Liczba osób, które otrzymały min. 30% z przed. obow.	Liczba laureatów/finalistów
	podstawowy		rozszerzony		dwujęzyczny			
	liczba zdających	średni wynik %	liczba zdających	średni wynik %	liczba zdających	średni wynik %		
Język polski	12	22,6					5	
Język angielski	9	35,3					5	
Język rosyjski	3	24,7					1	
Geografia			12	9,8				
Matematyka	12	42,8					12	

Tabela 7. Średnie wyniki uzyskane przez absolwentów wszystkich szkół w powiecie, zdających egzamin pisemny z przedmiotów obowiązkowych i wybranych dodatkowo

Przedmiot	Poziom egzaminu						Liczba osób, które otrzymały min. 30% z przed. obow.	Liczba laureatów/finalistów
	podstawowy		rozszerzony		dwujęzyczny			
	liczba zdających	średni wynik %	liczba zdających	średni wynik %	liczba zdających	średni wynik %		
Język polski	252	44,5	78	45,0			207	
Język angielski	228	61,9	138	46,8			201	
Język francuski			1	16,0				
Język niemiecki	2	60,0	1	30,0			2	
Język rosyjski	21	42,6	7	36,9			17	
Biologia			19	34,3				
Chemia			5	32,8				
Filozofia			1	76,0				
Fizyka			20	34,1				
Geografia			100	15,2				
Historia			21	31,4				
Historia muzyki			1	13,0				
Matematyka	251	49,3	56	28,7			211	
Wiedza o społeczeństwie			11	31,8				
Informatyka			9	7,6				

3. Wyniki egzaminu maturalnego przeprowadzonego w sesji głównej, dodatkowej i poprawkowej w 2020 r.



CZĘŚĆ II

Dane zamieszczone w tej części sprawozdania dotyczą absolwentów z lat poprzednich, którzy przystąpili do egzaminu maturalnego w sesji głównej i dodatkowej 2020 roku po raz kolejny.

Tabela 8. Absolwenci od 2015 do 2019 roku na egzaminie maturalnym w sesji głównej i dodatkowej w 2020 roku.

Nr	Nazwa szkoły	Liczba absolwentów, którzy			
		przystąpili do egzaminu	otrzymali aneks do świadectwa	otrzymali świadectwo maturalne	nie zdali lub nie poprawili wyniku
1	I Liceum Ogólnokształcące im. S. Konarskiego w Zambrowie	14	11	1	2
3	III Liceum Ogólnokształcące w Zespole Szkół Agropredsiębiorczości im. Szkół Podchorążych Rezerwy w Zambrowie	4		1	3
4	Liceum Ogólnokształcące dla Dorosłych w Zambrowie Zakładu Doskonalenia Zawodowego w Białymstoku	2		2	
5	Zespół Szkół Nr 1 im. Stefana Roweckiego "Grota" Technikum Nr 1	4		1	3
6	Technikum Nr 2 w Zespole Szkół Agropredsiębiorczości im. Szkół Podchorążych Rezerwy w Zambrowie	3		1	2
Ogółem w powiecie:		27	11	6	10