

WYNIKI EGZAMINU MATURALNEGO 2020 r
PRZYSTĘPUJĄCYCH DO EGZAMINU W "NOWEJ" FORMULE OBOWIĄZUJĄCEJ OD ROKU 2015

Powiat siemiatycki

CZĘŚĆ I

Dane zamieszczone w części I sprawozdania dotyczą absolwentów, którzy przystąpili do egzaminu maturalnego po raz pierwszy.

1. Opis populacji zdających egzamin maturalny w 2020 roku

Tabela 1. Liczba absolwentów przystępujących do egzaminu maturalnego w poszczególnych szkołach

Nr	Nazwa szkoły	Liczba zdających, którzy	
		przystąpili przynajmniej do jednego z egzaminów obowiązkowych	przystąpili do wszystkich egzaminów obowiązkowych
1	Liceum Ogólnokształcące im. Komisji Edukacji Narodowej w Zespole Szkół w Siemiatyczach	73	73
2	Liceum Ogólnokształcące dla Dorosłych w Siemiatyczach Zakładu Doskonalenia Zawodowego w Białymstoku	5	4
3	Liceum Ogólnokształcące im. Józefa Ignacego Kraszewskiego w Zespole Szkół w Drohiczynie	9	9
4	Liceum Ogólnokształcące Benedykta w Drohiczynie	37	33
5	Technikum w Zespole Szkół Rolniczych im. Wincentego Witosa w Ostrożanach	55	55
6	Technikum w Zespole Szkół Technicznych im. Władysława Stanisława Reymonta w Czartajewie	20	18
Ogółem w powiecie:		199	192

W dalszej części niniejszego opracowania poszczególne szkoły zostały oznaczone kolejnymi numerami, tak jak w tabeli 1.

Tabela 2. Wybieralność języków obcych nowożytnych obowiązkowych (O) i dodatkowych (D) na egzaminie maturalnym w części ustnej (EU) i części psemnej (EP).

Szkoła		Język angielski		Język hiszpański	Język niemiecki	Język rosyjski	Język włoski	
		O	D	D	O	O	D	D
1	EU	63	-	-	2	8	-	-
	EP	63	43	-	2	8	-	-
2	EU	3	-	-	-	2	-	-
	EP	2	1	-	-	2	-	-
3	EU	9	-	-	-	-	-	-
	EP	9	1	-	-	-	-	-
4	EU	37	-	1	-	-	-	-
	EP	34	24	2	-	-	-	1
5	EU	49	-	-	-	6	-	-
	EP	49	10	-	-	6	3	-
6	EU	16	-	-	-	4	-	-
	EP	16	10	-	-	4	-	-
Ogółem w powiecie		177	89	2	2	20	3	1

Wykres 1. Wybieralność języków obcych nowożytnych na pisemnym egzaminie maturalnym zdawanym jako przedmiot obowiązkowy przez absolwentów wszystkich szkół w powiecie

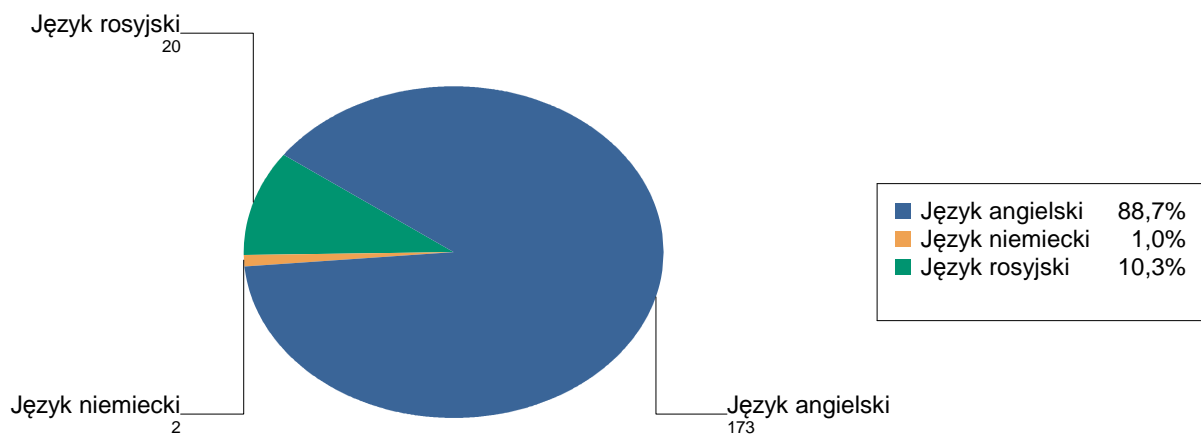


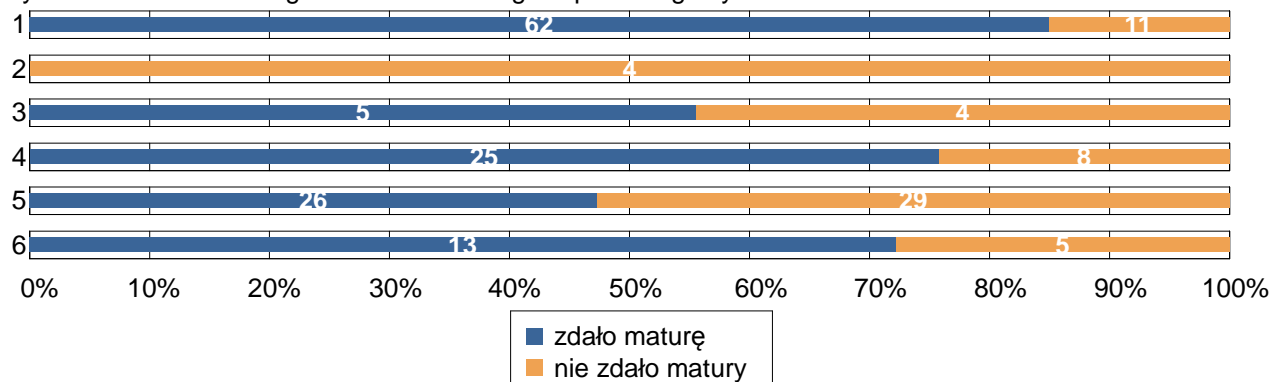
Tabela 3. Wybieralność przedmiotów obowiązkowych (O) i dodatkowych (D) na pisemnym egzaminie maturalnym

Szkoła	Liczba zdających																			
	Język polski		Język angielski		Język hiszpański	Język niemiecki	Język rosyjski		Język włoski	Biologia	Chemia	Filozofia	Fizyka	Geografia	Historia	Historia sztuki	Matematyka		Wiedza o społeczeństwie Informatyka	
	O	D	O	D	D	O	O	D	D	D	D	D	D	D	D	D	O	D	D	D
1	73	17	63	43		2	8			24	8		14	20	4		73	28	2	
2	5		3	1			2							2	3		4	4		
3	9	2	9	1										6	2		9	4		
4	37	7	37	24	2				1	1		1	2	4	4	1	34	5	3	
5	55	1	49	10			6	3		14				30	8		55		2	
6	20		16	10			4			4							20	7		2
Razem	199	27	177	89	2	2	20	3	1	43	8	1	16	62	21	1	195	44	7	2

2. Wyniki egzaminu maturalnego przeprowadzonego w sesji głównej i dodatkowej 2020 r.

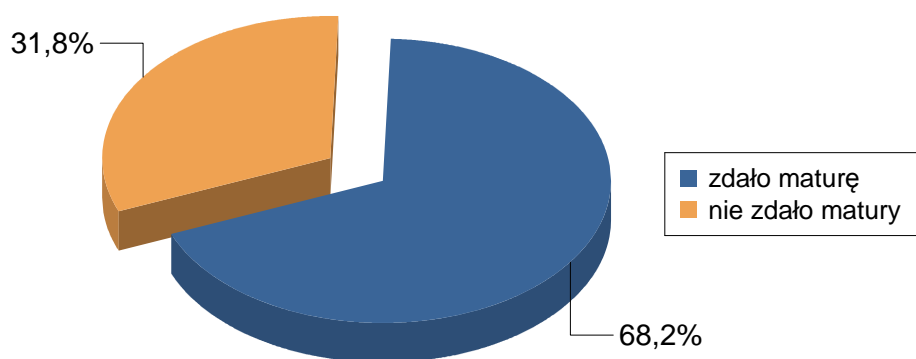
2.1. Zdawalność*

Wykres 2. Zdawalność egzaminu maturalnego w poszczególnych szkołach



* Zdawalność egzaminu maturalnego została obliczona dla absolwentów zdających maturę po raz pierwszy, którzy przystąpili do wszystkich egzaminów obowiązkowych.

Wykres 3. Zdawalność egzaminu maturalnego w powiecie



2.2. Wyniki egzaminu ustnego

Tabela 4. Średnie wyniki (w %) uzyskane przez zdających egzamin ustny z języka polskiego (PO) i języków obcych nowożytnych* w poszczególnych szkołach

W 2020 roku egzaminu nie przeprowadzono.

2.3. Wyniki egzaminu pisemnego

Tabela 6. Średnie wyniki uzyskane przez absolwentów poszczególnych szkół, zdających egzamin pisemny z przedmiotów obowiązkowych i dodatkowych

Szkoła 1.

Przedmiot	Poziom egzaminu						Liczba osób, które otrzymały min. 30% z przed. obow.	Liczba laureatów/finalistów
	podstawowy		rozszerzony		dwujęzyczny			
	liczba zdających	średni wynik %	liczba zdających	średni wynik %	liczba zdających	średni wynik %		
Język polski	73	46,8	17	53,6			70	
Język angielski	63	72,4	43	58,3			60	
Język niemiecki	2	87,0					2	
Język rosyjski	8	85,0					8	
Biologia			24	36,5				
Chemia			8	20,1				
Fizyka			14	34,1				
Geografia			20	40,9				
Historia			4	45,0				
Matematyka	73	60,8	28	39,6			66	
Wiedza o społeczeństwie			2	42,5				

Szkoła 2.

Przedmiot	Poziom egzaminu						Liczba osób, które otrzymały min. 30% z przed. obow.	Liczba laureatów/finalistów
	podstawowy		rozszerzony		dwujęzyczny			
	liczba zdających	średni wynik %	liczba zdających	średni wynik %	liczba zdających	średni wynik %		
Język polski	4	27,3					3	
Język angielski	2	52,0	1	10,0			2	
Język rosyjski	2	28,0					1	
Geografia			2	13,0				
Historia			3	6,0				
Matematyka	4	16,0						

Szkoła 3.

Przedmiot	Poziom egzaminu						Liczba osób, które otrzymały min. 30% z przed. obow.	Liczba laureatów/finalistów
	podstawowy		rozszerzony		dwujęzyczny			
	liczba zdających	średni wynik %	liczba zdających	średni wynik %	liczba zdających	średni wynik %		
Język polski	9	54,2	2	43,0			9	
Język angielski	9	64,4	1	72,0			7	
Geografia			6	25,7				
Historia			2	26,0				
Matematyka	9	49,3	4	36,5			6	

Szkoła 4.

Przedmiot	Poziom egzaminu						Liczba osób, które otrzymały min. 30% z przed. obow.	Liczba laureatów/finalistów
	podstawowy		rozszerzony		dwujęzyczny			
	liczba zdających	średni wynik %	liczba zdających	średni wynik %	liczba zdających	średni wynik %		
Język polski	34	48,8	7	73,7			31	
Język angielski	34	83,4	24	71,3			34	
Język hiszpański			2	72,0				
Język włoski			1	66,0				
Biologia			1	10,0				
Filozofia			1	100,0				1
Fizyka			2	37,0				
Geografia			4	25,0				
Historia			4	20,0				
Historia sztuki			1	32,0				
Matematyka	34	44,4	5	14,4			25	
Wiedza o społeczeństwie			3	21,0				

Szkoła 5.

Przedmiot	Poziom egzaminu						Liczba osób, które otrzymały min. 30% z przed. obow.	Liczba laureatów/finalistów
	podstawowy		rozszerzony		dwujęzyczny			
	liczba zdających	średni wynik %	liczba zdających	średni wynik %	liczba zdających	średni wynik %		
Język polski	55	42,7	1	48,0			49	
Język angielski	49	38,6	10	31,8			25	
Język rosyjski	6	48,7	3	22,0			6	
Biologia			14	19,6				
Geografia			30	9,9				
Historia			8	13,5				
Matematyka	55	40,2					46	
Wiedza o społeczeństwie			2	9,0				

Szkoła 6.

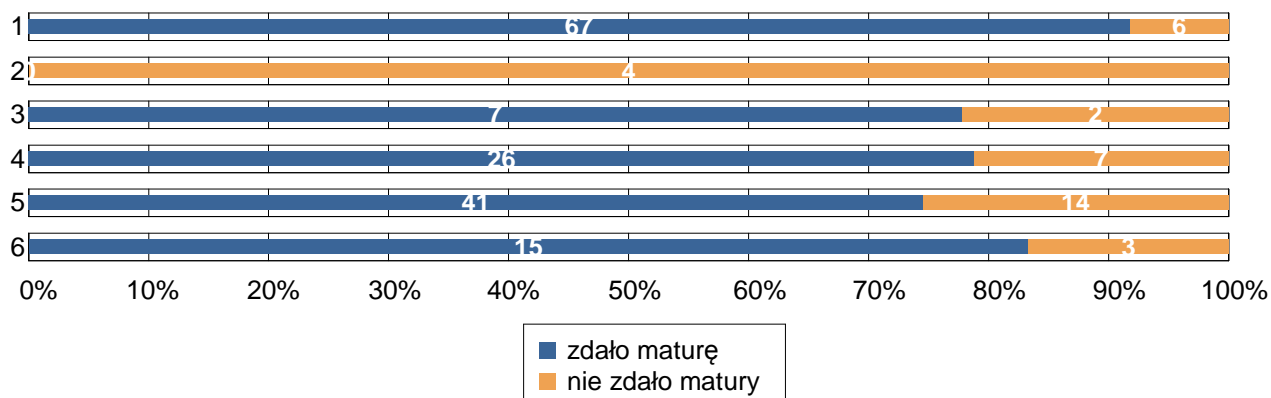
Przedmiot	Poziom egzaminu						Liczba osób, które otrzymały min. 30% z przed. obow.	Liczba laureatów/finalistów
	podstawowy		rozszerzony		dwujęzyczny			
	liczba zdających	średni wynik %	liczba zdających	średni wynik %	liczba zdających	średni wynik %		
Język polski	20	42,8					17	
Język angielski	16	60,0	10	38,2			14	
Język rosyjski	4	34,5					2	
Biologia			4	21,8				

Matematyka	20	37,5	7	4,0			15	
Informatyka			2	1,0				

Tabela 7. Średnie wyniki uzyskane przez absolwentów wszystkich szkół w powiecie, zdających egzamin pisemny z przedmiotów obowiązkowych i wybranych dodatkowo

Przedmiot	Poziom egzaminu						Liczba osób, które otrzymały min. 30% z przed. obow.	Liczba laureatów/finalistów
	podstawowy		rozszerzony		dwujęzyczny			
	liczba zdających	średni wynik %	liczba zdających	średni wynik %	liczba zdających	średni wynik %		
Język polski	195	45,5	27	57,9			179	
Język angielski	173	63,2	89	56,2			142	
Język hiszpański			2	72,0				
Język niemiecki	2	87,0					2	
Język rosyjski	20	58,3	3	22,0			17	
Język włoski			1	66,0				
Biologia			43	29,0				
Chemia			8	20,1				
Filozofia			1	100,0				1
Fizyka			16	34,5				
Geografia			62	22,5				
Historia			21	20,9				
Historia sztuki			1	32,0				
Matematyka	195	48,3	44	30,8			158	
Wiedza o społeczeństwie			7	23,7				
Informatyka			2	1,0				

3. Wyniki egzaminu maturalnego przeprowadzonego w sesji głównej, dodatkowej i poprawkowej w 2020 r.



CZĘŚĆ II

Dane zamieszczone w tej części sprawozdania dotyczą absolwentów z lat poprzednich, którzy przystąpili do egzaminu maturalnego w sesji głównej i dodatkowej 2020 roku po raz kolejny.

Tabela 8. Absolwenci od 2015 do 2019 roku na egzaminie maturalnym w sesji głównej i dodatkowej w 2020 roku.

Nr	Nazwa szkoły	Liczba absolwentów, którzy			
		przystąpili do egzaminu	otrzymali aneks do świadectwa	otrzymali świadectwo maturalne	nie zdali lub nie poprawili wyniku
1	Liceum Ogólnokształcące im. Komisji Edukacji Narodowej w Zespole Szkół w Siemiatyczach	22	8	6	8
2	Liceum Ogólnokształcące dla Dorosłych w Siemiatyczach Zakładu Doskonalenia Zawodowego w Białymstoku	4			4
3	Liceum Ogólnokształcące im. Józefa Ignacego Kraszewskiego w Zespole Szkół w Drohiczynie	2		1	1
4	Liceum Ogólnokształcące Benedykta w Drohiczynie	11	5		6
5	Technikum w Zespole Szkół Rolniczych im. Wincentego Witosa w Ostrożanach	2			2
6	Technikum w Zespole Szkół Technicznych im. Władysława Stanisława Reymonta w Czartajewie	2			2
Ogółem w powiecie:		43	13	7	23