

WYNIKI EGZAMINU MATURALNEGO 2020 r
PRZYSTĘPUJĄCYCH DO EGZAMINU W "NOWEJ" FORMULE OBOWIĄZUJĄCEJ OD ROKU 2015

Powiat sejneński

CZĘŚĆ I

Dane zamieszczone w części I sprawozdania dotyczą absolwentów, którzy przystąpili do egzaminu maturalnego po raz pierwszy.

1. Opis populacji zdających egzamin maturalny w 2020 roku

Tabela 1. Liczba absolwentów przystępujących do egzaminu maturalnego w poszczególnych szkołach

Nr	Nazwa szkoły	Liczba zdających, którzy	
		przystąpili przynajmniej do jednego z egzaminów obowiązkowych	przystąpili do wszystkich egzaminów obowiązkowych
1	Liceum Ogólnokształcące im. Szymona Konarskiego w Zespole Szkół Ogólnokształcących w Sejnach	43	43
2	Liceum Ogólnokształcące z Litewskim Językiem Nauczania im. 11 Marca w Puńsku	20	20
3	Technikum w Zespole Szkół Centrum Kształcenia Rolniczego im. Stanisława Staszica w Sejnach	17	16
4	Technikum w Zespole Szkół Ogólnokształcących w Sejnach	11	11
Ogółem w powiecie:		91	90

W dalszej części niniejszego opracowania poszczególne szkoły zostały oznaczone kolejnymi numerami, tak jak w tabeli 1.

Tabela 2. Wybieralność języków obcych nowożytnych obowiązkowych (O) i dodatkowych (D) na egzaminie maturalnym w części ustnej (EU) i części psemnej (EP).

Szkoła		Język litewski		Język angielski		Język niemiecki		Język rosyjski	
		O	D	O	D	O	O	D	
1	EU	-	-	42	-	1	-	-	
	EP	-	-	42	32	1	-	-	
2	EU	20	-	20	-	-	-	-	
	EP	20	18	20	19	-	-	-	
3	EU	-	-	15	-	1	1	-	
	EP	-	-	15	5	1	1	1	
4	EU	-	-	11	-	-	-	-	
	EP	-	-	11	10	-	-	-	
Ogółem w powiecie		20	18	88	66	2	1	1	

Wykres 1. Wybieralność języków obcych nowożytnych na pisemnym egzaminie maturalnym zdawanym jako przedmiot obowiązkowy przez absolwentów wszystkich szkół w powiecie

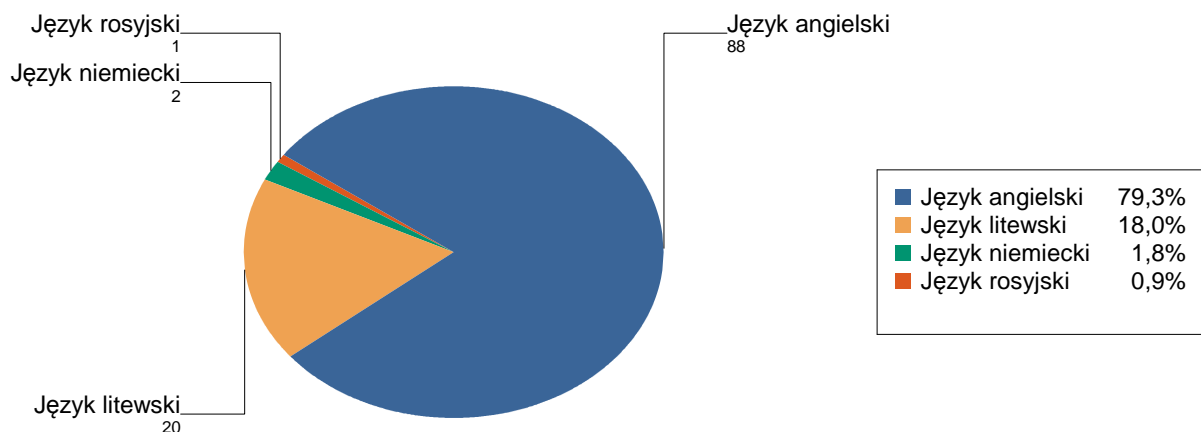


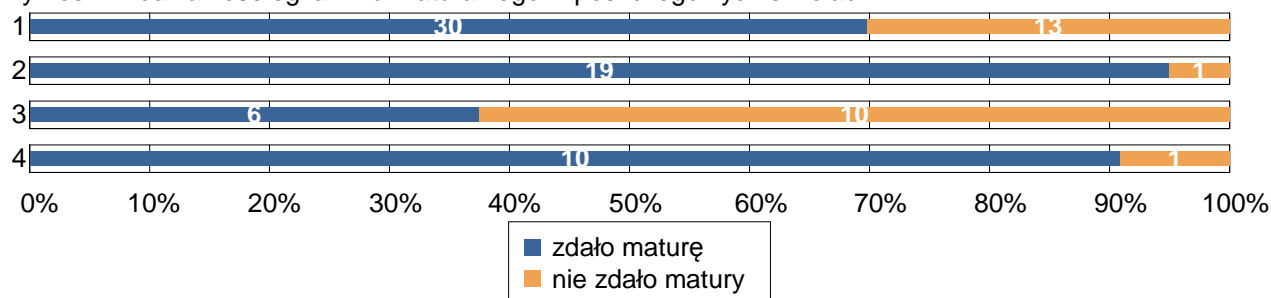
Tabela 3. Wybieralność przedmiotów obowiązkowych (O) i dodatkowych (D) na pisemnym egzaminie maturalnym

Szkoła	Liczba zdających																		
	Język polski		Język litewski		Język angielski		Język niemiecki		Język rosyjski		Biologia	Chemia	Fizyka	Geografia	Historia	Matematyka	Wiedza o społeczeństwie	Informatyka	
	O	D	O	D	O	D	O	O	D	D	D	D	D	D	O	D	D	D	
1	43	14			42	32	1			5	1	5	18	5	43	7	10		
2	20	2	20	18	20	19				6	3	5	1		20	10			2
3	17				15	5	1	1	1			1	9	2	17	2	3		
4	11	3			11	10									11	3			5
Razem	91	19	20	18	88	66	2	1	1	11	4	11	28	7	91	22	13		7

2. Wyniki egzaminu maturalnego przeprowadzonego w sesji głównej i dodatkowej 2020 r.

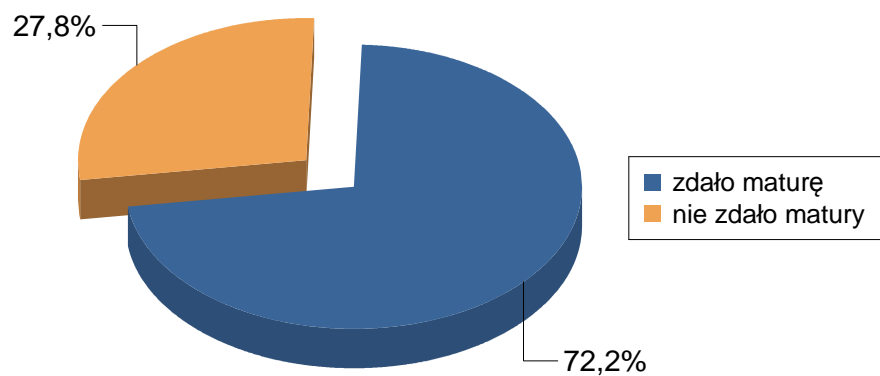
2.1. Zdawalność*

Wykres 2. Zdawalność egzaminu maturalnego w poszczególnych szkołach



* Zdawalność egzaminu maturalnego została obliczona dla absolwentów zdających maturę po raz pierwszy, którzy przystąpili do wszystkich egzaminów obowiązkowych.

Wykres 3. Zdawalność egzaminu maturalnego w powiecie



2.2. Wyniki egzaminu ustnego

Tabela 4. Średnie wyniki (w %) uzyskane przez zdających egzamin ustny z języka polskiego (PO) i języków obcych nowożytnych* w poszczególnych szkołach

W 2020 roku egzaminu nie przeprowadzono.

2.3. Wyniki egzaminu pisemnego

Tabela 6. Średnie wyniki uzyskane przez absolwentów poszczególnych szkół, zdających egzamin pisemny z przedmiotów obowiązkowych i dodatkowych

Szkoła 1.

Przedmiot	Poziom egzaminu						Liczba osób, które otrzymały min. 30% z przed. obow.	Liczba laureatów/finalistów
	podstawowy		rozszerzony		dwujęzyczny			
	liczba zdających	średni wynik %	liczba zdających	średni wynik %	liczba zdających	średni wynik %		
Język polski	43	52,9	14	61,8			41	
Język angielski	42	69,6	32	50,9			41	
Język niemiecki	1	44,0					1	
Biologia			5	48,4				
Chemia			1	55,0				
Fizyka			5	27,6				
Geografia			18	23,5				
Historia			5	25,2				
Matematyka	43	51,8	7	56,3			32	
Wiedza o społeczeństwie			10	30,0				

Szkoła 2.

Przedmiot	Poziom egzaminu						Liczba osób, które otrzymały min. 30% z przed. obow.	Liczba laureatów/finalistów
	podstawowy		rozszerzony		dwujęzyczny			
	liczba zdających	średni wynik %	liczba zdających	średni wynik %	liczba zdających	średni wynik %		
Język polski	20	51,1	2	69,0			20	
Język litewski	20	81,4	18	84,8			20	
Język angielski	20	86,3	19	71,6			19	
Biologia			6	43,3				
Chemia			3	26,3				
Fizyka			5	24,8				
Geografia			1	28,0				
Matematyka	20	63,1	10	37,4			20	
Informatyka			2	2,0				

Szkoła 3.

Przedmiot	Poziom egzaminu						Liczba osób, które otrzymały min. 30% z przed. obow.	Liczba laureatów/finalistów
	podstawowy		rozszerzony		dwujęzyczny			
	liczba zdających	średni wynik %	liczba zdających	średni wynik %	liczba zdających	średni wynik %		
Język polski	17	32,8					14	
Język angielski	15	56,3	5	37,6			12	
Język niemiecki	1	60,0					1	

Język rosyjski	1	72,0	1	44,0			1	
Fizyka			1	12,0				
Geografia			9	10,4				
Historia			2	5,0				
Matematyka	17	33,2	2	5,0			7	
Wiedza o społeczeństwie			3	16,3				

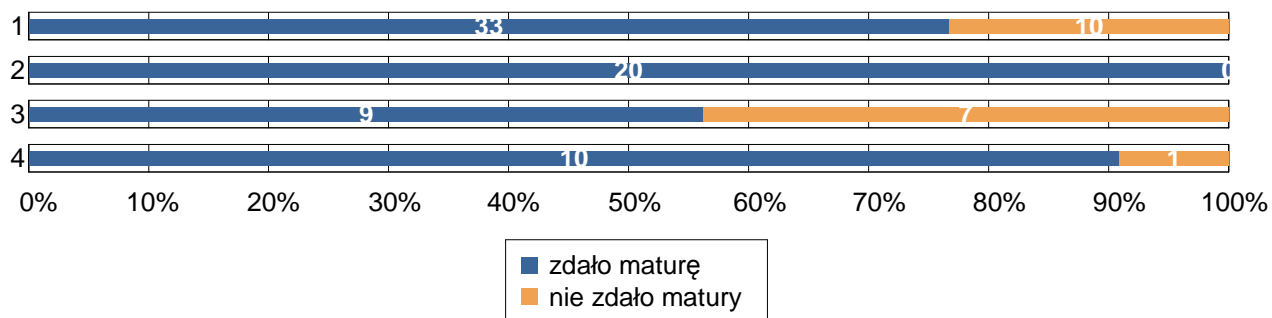
Szkoła 4.

Przedmiot	Poziom egzaminu						Liczba osób, które otrzymały min. 30% z przed. obow.	Liczba laureatów/finalistów
	podstawowy		rozszerzony		dwujęzyczny			
	liczba zdających	średni wynik %	liczba zdających	średni wynik %	liczba zdających	średni wynik %		
Język polski	11	49,6	3	44,3			10	
Język angielski	11	80,7	10	57,0			11	
Matematyka	11	54,9	3	34,7			10	
Informatyka			5	32,8				

Tabela 7. Średnie wyniki uzyskane przez absolwentów wszystkich szkół w powiecie, zdających egzamin pisemny z przedmiotów obowiązkowych i wybranych dodatkowo

Przedmiot	Poziom egzaminu						Liczba osób, które otrzymały min. 30% z przed. obow.	Liczba laureatów/finalistów
	podstawowy		rozszerzony		dwujęzyczny			
	liczba zdających	średni wynik %	liczba zdających	średni wynik %	liczba zdających	średni wynik %		
Język polski	91	48,3	19	59,8			85	
Język litewski	20	81,4	18	84,8			20	
Język angielski	88	72,5	66	56,8			83	
Język niemiecki	2	52,0					2	
Język rosyjski	1	72,0	1	44,0			1	
Biologia			11	45,6				
Chemia			4	33,5				
Fizyka			11	24,9				
Geografia			28	19,5				
Historia			7	19,4				
Matematyka	91	51,2	22	40,1			69	
Wiedza o społeczeństwie			13	26,8				
Informatyka			7	24,0				

3. Wyniki egzaminu maturalnego przeprowadzonego w sesji głównej, dodatkowej i poprawkowej w 2020 r.



CZĘŚĆ II

Dane zamieszczone w tej części sprawozdania dotyczą absolwentów z lat poprzednich, którzy przystąpili do egzaminu maturalnego w sesji głównej i dodatkowej 2020 roku po raz kolejny.

Tabela 8. Absolwenci od 2015 do 2019 roku na egzaminie maturalnym w sesji głównej i dodatkowej w 2020 roku.

Nr	Nazwa szkoły	Liczba absolwentów, którzy			
		przystąpili do egzaminu	otrzymali aneks do świadectwa	otrzymali świadectwo maturalne	nie zdali lub nie poprawili wyniku
1	Liceum Ogólnokształcące im. Szymona Konarskiego w Zespole Szkół Ogólnokształcących w Sejnach	11		4	7
3	Technikum w Zespole Szkół Centrum Kształcenia Rolniczego im. Stanisława Staszica w Sejnach	10	1	1	8
4	Technikum w Zespole Szkół Ogólnokształcących w Sejnach	1	1		
Ogółem w powiecie:		22	2	5	15