

**WYNIKI EGZAMINU MATURALNEGO 2020 r**  
**PRZYSTĘPUJĄCYCH DO EGZAMINU W "NOWEJ" FORMULE OBOWIĄZUJĄCEJ OD ROKU 2015**

**Powiat ostródzki**

**CZĘŚĆ I**

*Dane zamieszczone w części I sprawozdania dotyczą absolwentów, którzy przystąpili do egzaminu maturalnego po raz pierwszy.*

**1. Opis populacji zdających egzamin maturalny w 2020 roku**

Tabela 1. Liczba absolwentów przystępujących do egzaminu maturalnego w poszczególnych szkołach

Nr	Nazwa szkoły	Liczba zdających, którzy	
		przystąpili przynajmniej do jednego z egzaminów obowiązkowych	przystąpili do wszystkich egzaminów obowiązkowych
1	Liceum Ogólnokształcące Nr I im. Jana Bażyńskiego w Ostródzie	114	114
2	Liceum Ogólnokształcące nr II w Zespole Szkół Zawodowych im. Sandora Petőfi w Ostródzie	35	34
3	Szkoła Mistrzostwa Sportowego Liceum Ogólnokształcące w Ostródzie	12	12
4	Salezjańskie Liceum Ogólnokształcące im. Św. Dominika Savio w Zespole Szkół Salezjańskich w Ostródzie	21	21
5	Liceum Ogólnokształcące dla Dorosłych "Pascal" w Ostródzie	1	1
6	Liceum Ogólnokształcące Nr V dla Dorosłych w Zespole Szkół Zawodowych im. Stanisława Staszica i Centrum Kształcenia Ustawicznego w Ostródzie	20	17
7	Liceum Ogólnokształcące w Zespole Szkół Zawodowych i Ogólnokształcących im. 9 Drezdeńskiej Brygady Artylerii i Poradni Psychologiczno-Pedagogicznej w Morągu	28	27
8	Liceum Ogólnokształcące Nr II im. Leona Kruczkowskiego w Zespole Szkół Licealnych w Morągu	56	56
9	Liceum Ogólnokształcące dla Dorosłych nr IV w Zespole Szkół Zawodowych i Ogólnokształcących im. 9 Drezdeńskiej Brygady Artylerii i Poradni Psychologiczno-Pedagogicznej w Morągu	1	1
10	Zespół Szkół Rolniczych im. Wincentego Witosa w Ostródzie	2	1
11	Technikum nr 1 w Zespole Szkół Zawodowych i Ogólnokształcących im. 9 Drezdeńskiej Brygady Artylerii i Poradni Psychologiczno-Pedagogicznej w Morągu	10	10
12	Technikum Nr 2 w Zespole Szkół Licealnych w Morągu	30	29
13	Technikum im. gen. Jana Henryka Dąbrowskiego w Zespole Szkół Centrum Kształcenia Rolniczego w Dobrocinie	28	26
14	Technikum nr 1 w Zespole Szkół Zawodowych im. Stanisława Staszica i Centrum Kształcenia Ustawicznego w Ostródzie	21	20
15	Technikum nr 2 w Zespole Szkół Zawodowych im. Sandora Petőfi w Ostródzie	95	95
16	Zespół Szkół Rolniczych im. Wincentego Witosa w Ostródzie, Technikum Nr 3	54	51
Ogółem w powiecie:		528	515

*W dalszej części niniejszego opracowania poszczególne szkoły zostały oznaczone kolejnymi numerami, tak jak w tabeli 1.*

Tabela 2. Wybieralność języków obcych nowożytnych obowiązkowych (O) i dodatkowych (D) na egzaminie maturalnym w części ustnej (EU) i części pisemnej (EP).

Szkoła		Język angielski		Język hiszpański		Język niemiecki		Język rosyjski
		O	D	O	D	O	D	O
		EU	EP	EU	EP	EU	EP	EU
1	EU	110	-	-	-	4	-	-
	EP	110	81	-	-	4	1	-
2	EU	33	-	-	-	2	-	-
	EP	32	10	-	-	2	-	-
3	EU	12	-	-	-	-	-	-
	EP	12	8	-	-	-	-	-
4	EU	19	-	-	-	2	-	-
	EP	19	18	-	-	2	-	-
5	EU	1	-	-	-	-	-	-
	EP	1	-	-	-	-	-	-
6	EU	18	-	-	-	2	-	-
	EP	16	5	-	-	1	-	-
7	EU	27	-	-	-	-	-	1
	EP	26	16	-	-	-	-	1
8	EU	55	-	-	-	1	-	-
	EP	55	22	-	-	1	1	-
9	EU	1	-	-	-	-	-	-
	EP	1	-	-	-	-	-	-
10	EU	2	-	-	-	-	-	-
	EP	1	-	-	-	-	-	-
11	EU	10	-	-	-	-	-	-
	EP	10	2	-	-	-	-	-
12	EU	30	-	-	-	-	-	-
	EP	29	23	-	-	-	-	-
13	EU	27	-	-	-	1	-	-
	EP	25	11	-	-	1	-	-
14	EU	19	-	-	-	2	-	-
	EP	18	9	-	-	2	-	-
15	EU	85	1	2	-	8	-	-
	EP	85	48	2	-	8	2	-
16	EU	52	-	-	-	2	-	-
	EP	50	21	-	1	2	-	-
Ogółem w powiecie		501	274	2	1	24	4	1

Wykres 1. Wybieralność języków obcych nowożytnych na pisemnym egzaminie maturalnym zdawanym jako przedmiot obowiązkowy przez absolwentów wszystkich szkół w powiecie

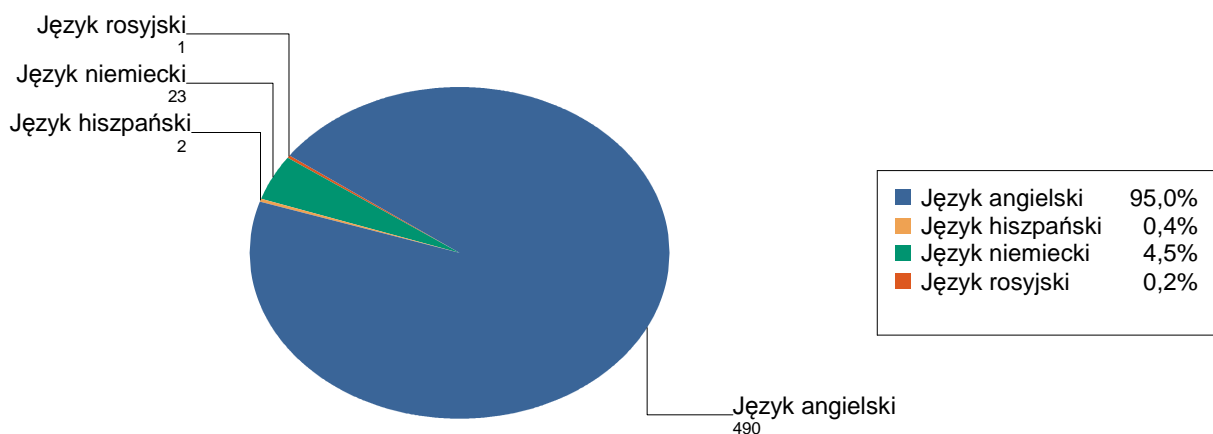


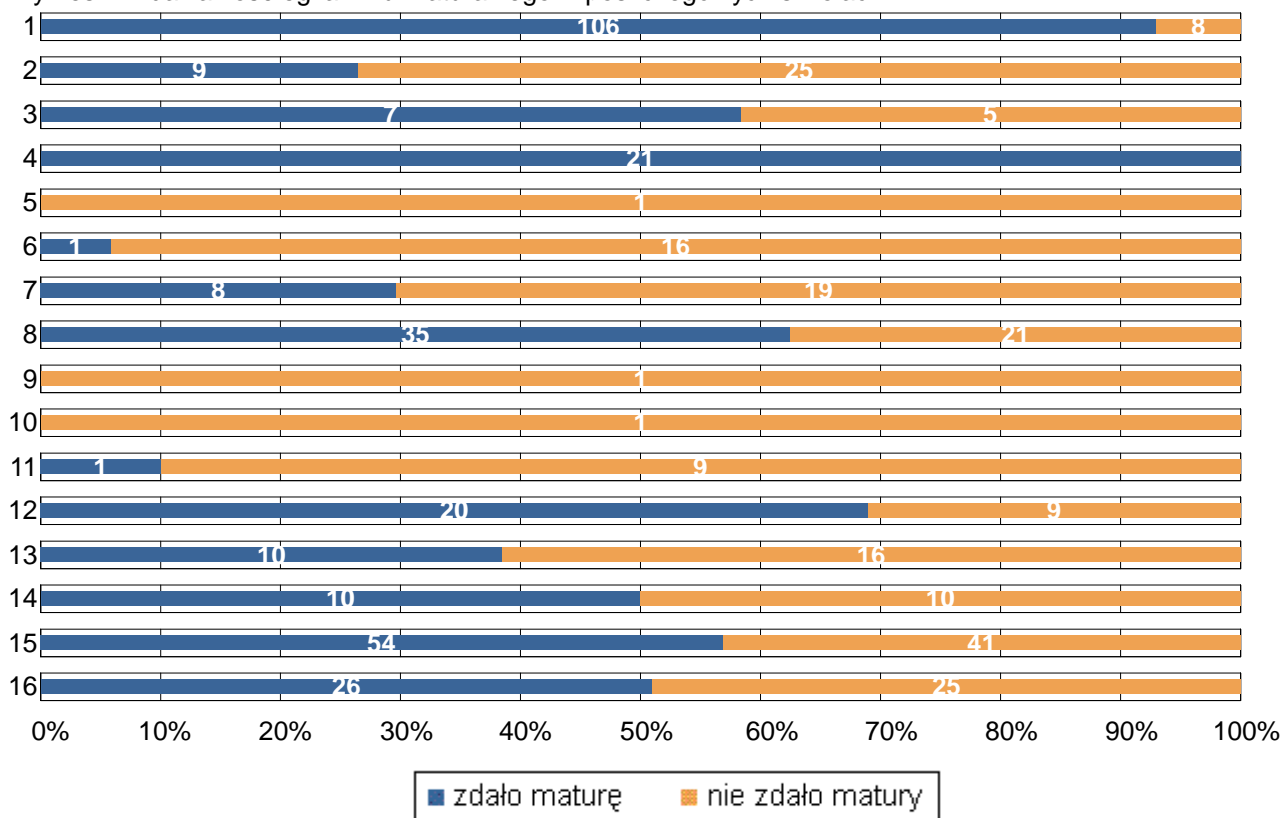
Tabela 3. Wybieralność przedmiotów obowiązkowych (O) i dodatkowych (D) na pisemnym egzaminie maturalnym

Szkoła	Liczba zdających																				
	Język polski		Język angielski		Język hiszpański		Język niemiecki		Język rosyjski	Biologia	Chemia	Filozofia	Fizyka	Geografia	Historia	Historia muzyki	Historia sztuki	Matematyka		Wiedza o społeczeństwie Informatyka	
	O	D	O	D	O	D	O	D	O	D	D	D	D	D	D	D	D	O	D	D	D
1	114	32	110	81			4	1		30	18	1	18	31	11			114	39	5	1
2	35	11	33	10			2			2				2	13			34		4	
3	12	1	12	8						6				5				12	1	1	
4	21	5	19	18			2			5	5		8	6	2		1	21	10	2	
5	1		1															1		1	
6	20		18	5			2						1	3	8			17		3	
7	28	1	27	16					1					10				27		4	
8	56	18	55	22			1	1		8	2		5	31	3			56	16	10	1
9	1		1											1				1			
10	2		2															1		1	
11	10	1	10	2														10		8	
12	30	2	30	23						1	1		1	2	2			29	19		6
13	28	1	27	11			1			13				5				26	1		
14	21	1	19	9			2						5	11				20	7		
15	95	8	85	48	2		8	2		2	10		1	30	4			95	21	8	8
16	54	7	52	21		1	2			17	1		6	9	4	1		52	17	1	
Razem	528	88	501	274	2	1	24	4	1	84	37	1	45	146	47	1	1	516	131	48	16

## 2. Wyniki egzaminu maturalnego przeprowadzonego w sesji głównej i dodatkowej 2020 r.

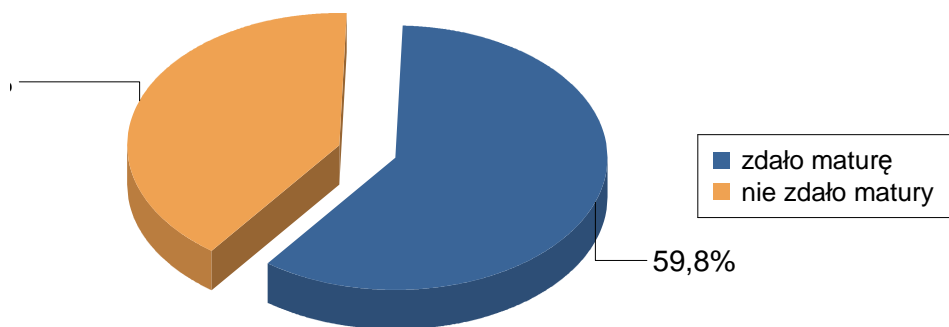
### 2.1. Zdawalność\*

Wykres 2. Zdawalność egzaminu maturalnego w poszczególnych szkołach



\* Zdawalność egzaminu maturalnego została obliczona dla absolwentów zdających maturę po raz pierwszy, którzy przystąpili do wszystkich egzaminów obowiązkowych.

Wykres 3. Zdawalność egzaminu maturalnego w powiecie



## 2.2. Wyniki egzaminu ustnego

Tabela 4. Średnie wyniki (w %) uzyskane przez zdających egzamin ustny z języka polskiego (PO) i języków obcych nowożytnych\* w poszczególnych szkołach

**W 2020 roku egzaminu nie przeprowadzono.**

### 2.3. Wyniki egzaminu pisemnego

Tabela 6. Średnie wyniki uzyskane przez absolwentów poszczególnych szkół, zdających egzamin pisemny z przedmiotów obowiązkowych i dodatkowych

Szkoła 1.

Przedmiot	Poziom egzaminu						Liczba osób, które otrzymały min. 30% z przed. obow.	Liczba laureatów/finalistów
	podstawowy		rozszerzony		dwujęzyczny			
	liczba zdających	średni wynik %	liczba zdających	średni wynik %	liczba zdających	średni wynik %		
Język polski	114	59,1	32	55,7			112	
Język angielski	110	82,0	81	59,6			109	
Język niemiecki	4	58,0	1	96,0			4	
Biologia			30	43,6				
Chemia			18	31,7				
Filozofia			1	36,0				
Fizyka			18	41,4				
Geografia			31	24,4				
Historia			11	29,5				1
Matematyka	114	64,2	39	48,2			108	
Wiedza o społeczeństwie			5	32,2				
Informatyka			1	62,0				

Szkoła 2.

Przedmiot	Poziom egzaminu						Liczba osób, które otrzymały min. 30% z przed. obow.	Liczba laureatów/finalistów
	podstawowy		rozszerzony		dwujęzyczny			
	liczba zdających	średni wynik %	liczba zdających	średni wynik %	liczba zdających	średni wynik %		
Język polski	34	26,8	11	41,6			18	
Język angielski	32	41,7	10	35,0			22	
Język niemiecki	2	44,0					2	
Biologia			2	9,0				
Geografia			2	6,0				
Historia			13	6,5				
Matematyka	34	22,0					9	
Wiedza o społeczeństwie			4	5,5				

Szkoła 3.

Przedmiot	Poziom egzaminu						Liczba osób, które otrzymały min. 30% z przed. obow.	Liczba laureatów/finalistów
	podstawowy		rozszerzony		dwujęzyczny			
	liczba zdających	średni wynik %	liczba zdających	średni wynik %	liczba zdających	średni wynik %		
Język polski	12	43,9	1	55,0			9	
Język angielski	12	67,2	8	48,5			9	

Biologia			6	19,7			
Geografia			5	23,8			
Matematyka	12	54,0	1	70,0			12
Wiedza o społeczeństwie			1	25,0			

Szkoła 4.

Przedmiot	Poziom egzaminu						Liczba osób, które otrzymały min. 30% z przed. obow.	Liczba laureatów/finalistów
	podstawowy		rozszerzony		dwujęzyczny			
	liczba zdających	średni wynik %	liczba zdających	średni wynik %	liczba zdających	średni wynik %		
Język polski	21	64,6	5	75,6			21	
Język angielski	19	86,6	18	64,0			19	
Język niemiecki	2	72,0					2	
Biologia			5	59,8				
Chemia			5	57,4				
Fizyka			8	38,3				
Geografia			6	37,2				
Historia			2	98,0				1
Historia sztuki			1	68,0				
Matematyka	21	74,8	10	37,4			21	
Wiedza o społeczeństwie			2	71,0				1

Szkoła 5.

Przedmiot	Poziom egzaminu						Liczba osób, które otrzymały min. 30% z przed. obow.	Liczba laureatów/finalistów
	podstawowy		rozszerzony		dwujęzyczny			
	liczba zdających	średni wynik %	liczba zdających	średni wynik %	liczba zdających	średni wynik %		
Język polski	1	9,0						
Język angielski	1	18,0						
Matematyka	1	16,0						
Wiedza o społeczeństwie			1	13,0				

Szkoła 6.

Przedmiot	Poziom egzaminu						Liczba osób, które otrzymały min. 30% z przed. obow.	Liczba laureatów/finalistów
	podstawowy		rozszerzony		dwujęzyczny			
	liczba zdających	średni wynik %	liczba zdających	średni wynik %	liczba zdających	średni wynik %		
Język polski	17	31,1					9	
Język angielski	16	38,8	5	18,8			9	
Język niemiecki	1	26,0						
Fizyka			1	8,0				
Geografia			3	5,0				

Historia			8	10,5				
Matematyka	17	18,7					2	
Wiedza o społeczeństwie			3	8,0				

Szkoła 7.

Przedmiot	Poziom egzaminu						Liczba osób, które otrzymały min. 30% z przed. obow.	Liczba laureatów/finalistów
	podstawowy		rozszerzony		dwujęzyczny			
	liczba zdających	średni wynik %	liczba zdających	średni wynik %	liczba zdających	średni wynik %		
Język polski	27	44,6	1	55,0			23	
Język angielski	26	49,2	16	29,3			22	
Język rosyjski	1	52,0					1	
Geografia			10	13,9				
Matematyka	27	26,1					8	
Wiedza o społeczeństwie			4	8,5				

Szkoła 8.

Przedmiot	Poziom egzaminu						Liczba osób, które otrzymały min. 30% z przed. obow.	Liczba laureatów/finalistów
	podstawowy		rozszerzony		dwujęzyczny			
	liczba zdających	średni wynik %	liczba zdających	średni wynik %	liczba zdających	średni wynik %		
Język polski	56	42,3	18	60,1			41	1
Język angielski	55	68,6	22	56,5			51	
Język niemiecki	1	72,0	1	78,0			1	
Biologia			8	38,9				
Chemia			2	21,5				
Fizyka			5	31,2				
Geografia			31	14,6				
Historia			3	25,3				
Matematyka	56	50,6	16	31,0			44	
Wiedza o społeczeństwie			10	30,3				
Informatyka			1	2,0				

Szkoła 9.

Przedmiot	Poziom egzaminu						Liczba osób, które otrzymały min. 30% z przed. obow.	Liczba laureatów/finalistów
	podstawowy		rozszerzony		dwujęzyczny			
	liczba zdających	średni wynik %	liczba zdających	średni wynik %	liczba zdających	średni wynik %		
Język polski	1	4,0						
Język angielski	1	28,0						
Geografia			1	3,0				
Matematyka	1	10,0						

## Szkoła 10.

Przedmiot	Poziom egzaminu						Liczba osób, które otrzymały min. 30% z przed. obow.	Liczba laureatów/finalistów
	podstawowy		rozszerzony		dwujęzyczny			
	liczba zdających	średni wynik %	liczba zdających	średni wynik %	liczba zdających	średni wynik %		
Język polski	1	7,0						
Język angielski	1	34,0					1	
Matematyka	1	14,0						
Wiedza o społeczeństwie			1	3,0				

## Szkoła 11.

Przedmiot	Poziom egzaminu						Liczba osób, które otrzymały min. 30% z przed. obow.	Liczba laureatów/finalistów
	podstawowy		rozszerzony		dwujęzyczny			
	liczba zdających	średni wynik %	liczba zdających	średni wynik %	liczba zdających	średni wynik %		
Język polski	10	40,7	1	40,0			7	
Język angielski	10	41,8	2	64,0			5	
Matematyka	10	20,2					1	
Wiedza o społeczeństwie			8	6,5				

## Szkoła 12.

Przedmiot	Poziom egzaminu						Liczba osób, które otrzymały min. 30% z przed. obow.	Liczba laureatów/finalistów
	podstawowy		rozszerzony		dwujęzyczny			
	liczba zdających	średni wynik %	liczba zdających	średni wynik %	liczba zdających	średni wynik %		
Język polski	30	39,9	2	34,0			24	
Język angielski	29	72,5	23	45,4			28	
Biologia			1	33,0				
Chemia			1	8,0				
Fizyka			1	28,0				
Geografia			2	31,0				
Historia			2	30,0				
Matematyka	29	42,3	19	6,3			24	
Informatyka			6	18,3				

## Szkoła 13.

Przedmiot	Poziom egzaminu						Liczba osób, które otrzymały min. 30% z przed. obow.	Liczba laureatów/finalistów
	podstawowy		rozszerzony		dwujęzyczny			
	liczba zdających	średni wynik %	liczba zdających	średni wynik %	liczba zdających	średni wynik %		
Język polski	27	35,2	1	50,0			19	
Język angielski	25	56,6	11	38,9			23	
Język niemiecki	1	28,0						
Biologia			13	22,7				
Geografia			5	12,4				



Matematyka	26	26,8	1	0,0			11	
------------	----	------	---	-----	--	--	----	--

Szkoła 14.

Przedmiot	Poziom egzaminu						Liczba osób, które otrzymały min. 30% z przed. obow.	Liczba laureatów/finalistów
	podstawowy		rozszerzony		dwujęzyczny			
	liczba zdających	średni wynik %	liczba zdających	średni wynik %	liczba zdających	średni wynik %		
Język polski	20	39,8	1	0,0			14	
Język angielski	18	60,7	9	45,1			16	
Język niemiecki	2	44,0					1	
Fizyka			5	11,8				
Geografia			11	8,5				
Matematyka	20	37,4	7	5,1			14	

Szkoła 15.

Przedmiot	Poziom egzaminu						Liczba osób, które otrzymały min. 30% z przed. obow.	Liczba laureatów/finalistów
	podstawowy		rozszerzony		dwujęzyczny			
	liczba zdających	średni wynik %	liczba zdających	średni wynik %	liczba zdających	średni wynik %		
Język polski	95	42,6	8	35,0			79	
Język angielski	85	67,0	48	49,9			77	
Język hiszpański	2	85,0					2	
Język niemiecki	8	39,3	2	23,0			6	
Biologia			2	17,5				
Chemia			10	17,8				
Fizyka			1	13,0				
Geografia			30	11,4				
Historia			4	13,5				
Matematyka	95	39,4	21	7,7			63	
Wiedza o społeczeństwie			8	18,9				
Informatyka			8	13,5				

Szkoła 16.

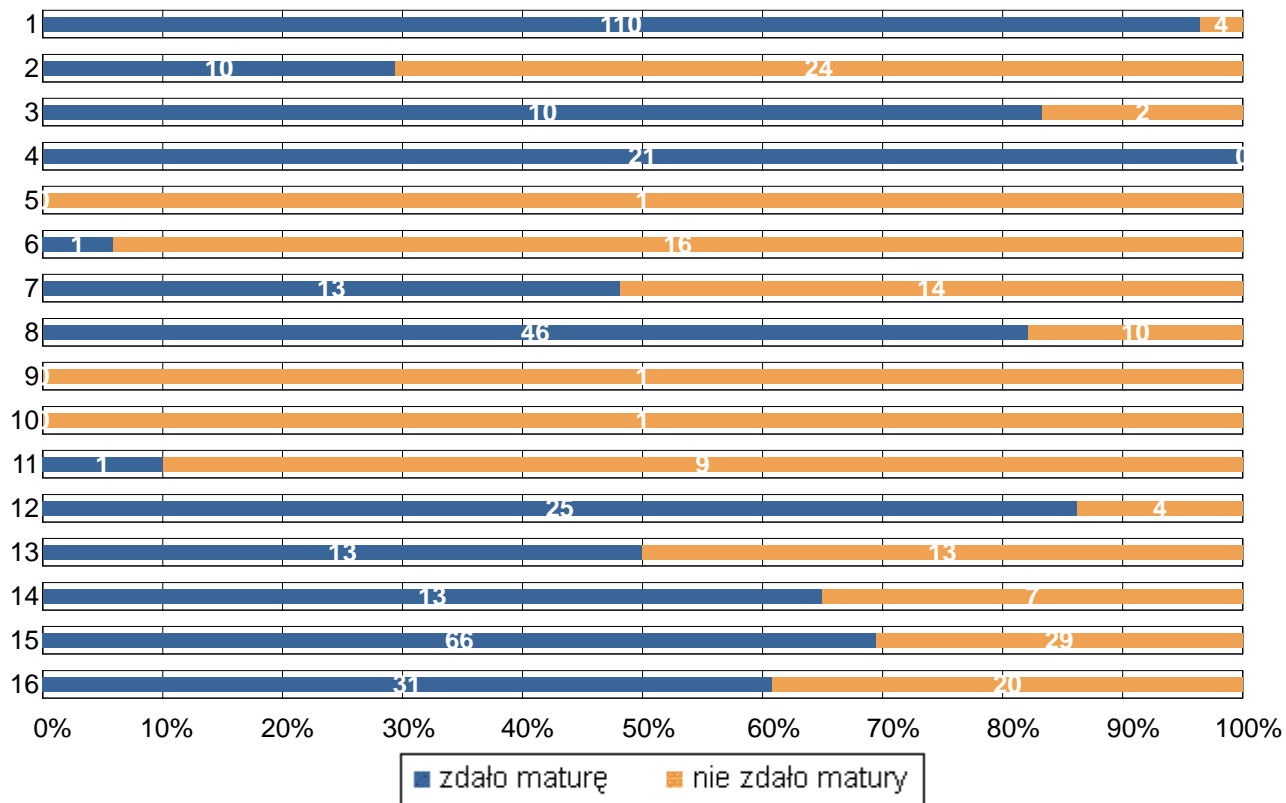
Przedmiot	Poziom egzaminu						Liczba osób, które otrzymały min. 30% z przed. obow.	Liczba laureatów/finalistów
	podstawowy		rozszerzony		dwujęzyczny			
	liczba zdających	średni wynik %	liczba zdających	średni wynik %	liczba zdających	średni wynik %		
Język polski	52	40,6	7	23,7			43	
Język angielski	50	50,8	21	43,0			38	
Język hiszpański			1	80,0				
Język niemiecki	2	52,0					2	
Biologia			17	19,4				

Chemia			1	7,0			
Fizyka			6	13,5			
Geografia			9	15,4			
Historia			4	12,0			
Historia muzyki			1	3,0			
Matematyka	52	35,2	17	4,4		31	
Wiedza o społeczeństwie			1	12,0			

Tabela 7. Średnie wyniki uzyskane przez absolwentów wszystkich szkół w powiecie, zdających egzamin pisemny z przedmiotów obowiązkowych i wybranych dodatkowo

Przedmiot	Poziom egzaminu						Liczba osób, które otrzymały min. 30% z przed. obow.	Liczba laureatów/finalistów
	podstawowy		rozszerzony		dwujęzyczny			
	liczba zdających	średni wynik %	liczba zdających	średni wynik %	liczba zdających	średni wynik %		
Język polski	518	44,7	88	50,1			419	1
Język angielski	490	64,9	274	50,5			429	
Język hiszpański	2	85,0	1	80,0			2	
Język niemiecki	23	47,7	4	55,0			18	
Język rosyjski	1	52,0					1	
Biologia			84	32,7				
Chemia			37	29,5				
Filozofia			1	36,0				
Fizyka			45	31,0				
Geografia			146	16,6				
Historia			47	19,7				2
Historia muzyki			1	3,0				
Historia sztuki			1	68,0				
Matematyka	516	43,8	131	24,5			348	
Wiedza o społeczeństwie			48	19,6				1
Informatyka			16	17,6				

3. Wyniki egzaminu maturalnego przeprowadzonego w sesji głównej, dodatkowej i poprawkowej w 2020 r.



## CZĘŚĆ II

Dane zamieszczone w tej części sprawozdania dotyczą absolwentów z lat poprzednich, którzy przystąpili do egzaminu maturalnego w sesji głównej i dodatkowej 2020 roku po raz kolejny.

Tabela 8. Absolwenci od 2015 do 2019 roku na egzaminie maturalnym w sesji głównej i dodatkowej w 2020 roku.

Nr	Nazwa szkoły	Liczba absolwentów, którzy			
		przystąpili do egzaminu	otrzymali aneks do świadectwa	otrzymali świadectwo maturalne	nie zdali lub nie poprawili wyniku
1	Liceum Ogólnokształcące Nr I im. Jana Bażyńskiego w Ostródzie	10	7		3
2	Liceum Ogólnokształcące nr II w Zespole Szkół Zawodowych im. Sandora Petőfi w Ostródzie	13		1	12
3	Szkoła Mistrzostwa Sportowego Liceum Ogólnokształcące w Ostródzie	1	1		
4	Salezjańskie Liceum Ogólnokształcące im. Św. Dominika Savio w Zespole Szkół Salezjańskich w Ostródzie	1	1		
5	Liceum Ogólnokształcące dla Dorosłych "Pascal" w Ostródzie	2		1	1
6	Liceum Ogólnokształcące Nr V dla Dorosłych w Zespole Szkół Zawodowych im. Stanisława Staszica i Centrum Kształcenia Ustawicznego w Ostródzie	2			2
7	Liceum Ogólnokształcące w Zespole Szkół Zawodowych i Ogólnokształcących im. 9 Drezdeńskiej Brygady Artylerii i Poradni Psychologiczno-Pedagogicznej w Morągu	4			4
8	Liceum Ogólnokształcące Nr II im. Leona Kruczkowskiego w Zespole Szkół Licealnych w Morągu	12	7	2	3
9	Liceum Ogólnokształcące dla Dorosłych nr IV w Zespole Szkół Zawodowych i Ogólnokształcących im. 9 Drezdeńskiej Brygady Artylerii i Poradni Psychologiczno-Pedagogicznej w Morągu	3			3
11	Technikum nr 1 w Zespole Szkół Zawodowych i Ogólnokształcących im. 9 Drezdeńskiej Brygady Artylerii i Poradni Psychologiczno-Pedagogicznej w Morągu	6		1	5
13	Technikum im. gen. Jana Henryka Dąbrowskiego w Zespole Szkół Centrum Kształcenia Rolniczego w Dobrocinie	5			5
14	Technikum nr 1 w Zespole Szkół Zawodowych im. Stanisława Staszica i Centrum Kształcenia Ustawicznego w Ostródzie	5	1	2	2
15	Technikum nr 2 w Zespole Szkół Zawodowych im. Sandora Petőfi w Ostródzie	25		6	19
16	Zespół Szkół Rolniczych im. Wincentego Witosa w Ostródzie, Technikum Nr 3	21	3	3	15
Ogółem w powiecie:		110	20	16	74