

**WYNIKI EGZAMINU MATURALNEGO 2020 r**  
**PRZYSTĘPUJĄCYCH DO EGZAMINU W "NOWEJ" FORMULE OBOWIĄZUJĄCEJ OD ROKU 2015**

**Powiat mławowski**

**CZĘŚĆ I**

Dane zamieszczone w części I sprawozdania dotyczą absolwentów, którzy przystąpili do egzaminu maturalnego po raz pierwszy.

**1. Opis populacji zdających egzamin maturalny w 2020 roku**

Tabela 1. Liczba absolwentów przystępujących do egzaminu maturalnego w poszczególnych szkołach

Nr	Nazwa szkoły	Liczba zdających, którzy	
		przystąpili przynajmniej do jednego z egzaminów obowiązkowych	przystąpili do wszystkich egzaminów obowiązkowych
1	I Liceum Ogólnokształcące im. Obrońców Westerplatte w Mławowie	88	86
3	Centrum Kształcenia Zawodowego i Ustawicznego w Mławowie	16	13
4	Spółeczne Liceum Ogólnokształcące im. Marion Dönhoff Społecznego Towarzystwa Oświatowego w Mikołajkach	10	10
5	Zespół Szkół nr 2 im. Władysława Jagiełły w Mławowie	82	79
6	Centrum Kształcenia Zawodowego i Ustawicznego w Mławowie	40	39
Ogółem w powiecie:		236	227

W dalszej części niniejszego opracowania poszczególne szkoły zostały oznaczone kolejnymi numerami, tak jak w tabeli 1.

Tabela 2. Wybieralność języków obcych nowożytnych obowiązkowych (O) i dodatkowych (D) na egzaminie maturalnym w części ustnej (EU) i części psemnej (EP).

Szkoła		Język angielski		Język niemiecki		Język włoski
		O	D	O	D	D
1	EU	77	-	11	-	-
	EP	76	49	10	3	-
3	EU	16	-	-	-	-
	EP	13	2	-	-	1
4	EU	10	-	-	-	-
	EP	10	10	-	2	-
5	EU	80	-	2	-	-
	EP	78	37	2	-	-
6	EU	36	-	4	-	-
	EP	35	21	4	3	-
Ogółem w powiecie		219	119	17	8	1

Wykres 1. Wybieralność języków obcych nowożytnych na pisemnym egzaminie maturalnym zdawanym jako przedmiot obowiązkowy przez absolwentów wszystkich szkół w powiecie

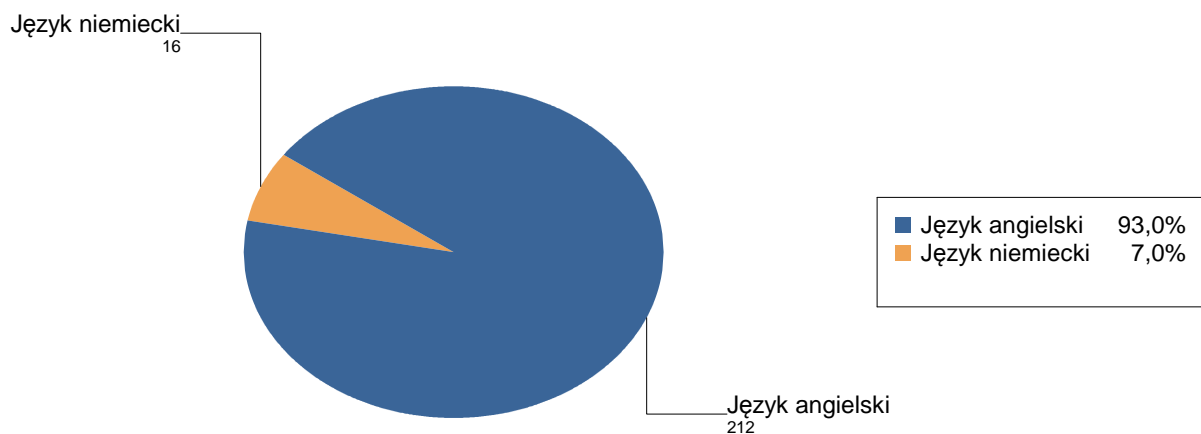


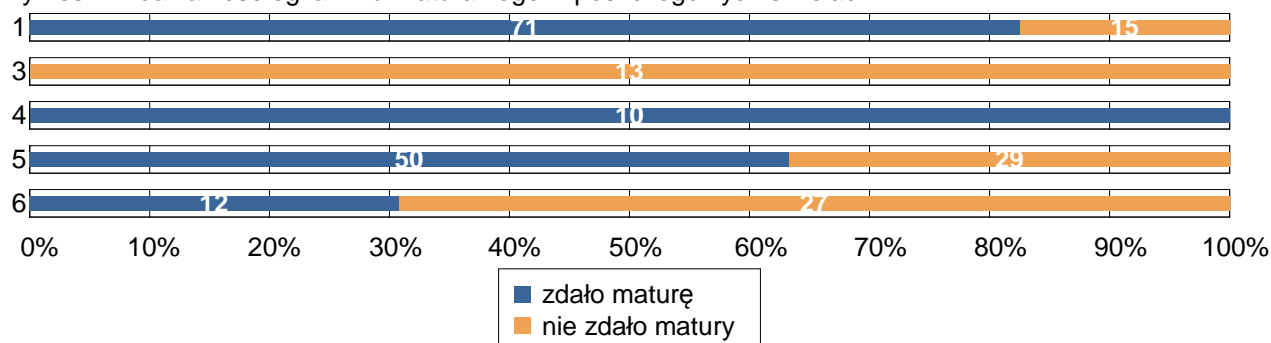
Tabela 3. Wybieralność przedmiotów obowiązkowych (O) i dodatkowych (D) na pisemnym egzaminie maturalnym

Szkoła	Liczba zdających																
	Język polski		Język angielski		Język niemiecki		Język włoski	Biologia	Chemia	Filozofia	Fizyka	Geografia	Historia	Matematyka		Wiedza o społeczeństwie Informatyka	
	O	D	O	D	O	D	D	D	D	D	D	D	D	O	D	D	D
1	88	22	77	49	11	3		15	16	1	8	15	10	86	44	1	7
3	16		16	2			1					5		14	1	7	
4	10	4	10	10		2		1	1			4	2	10	3	2	
5	82	19	80	37	2			7	1			42	3	80	20	7	
6	40	1	36	21	4	3						2		39	12	2	
Razem	236	46	219	119	17	8	1	23	18	1	8	68	15	229	80	19	7

## 2. Wyniki egzaminu maturalnego przeprowadzonego w sesji głównej i dodatkowej 2020 r.

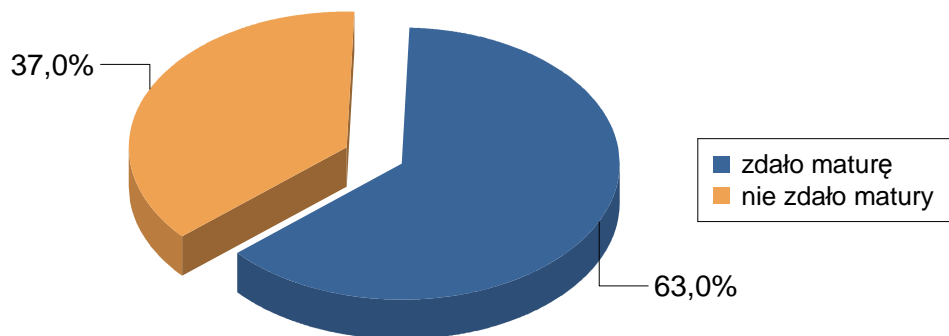
### 2.1. Zdawalność\*

Wykres 2. Zdawalność egzaminu maturalnego w poszczególnych szkołach



\* Zdawalność egzaminu maturalnego została obliczona dla absolwentów zdających maturę po raz pierwszy, którzy przystąpili do wszystkich egzaminów obowiązkowych.

Wykres 3. Zdawalność egzaminu maturalnego w powiecie



## 2.2. Wyniki egzaminu ustnego

Tabela 4. Średnie wyniki (w %) uzyskane przez zdających egzamin ustny z języka polskiego (PO) i języków obcych nowożytnych\* w poszczególnych szkołach

**W 2020 roku egzaminu nie przeprowadzono.**

### 2.3. Wyniki egzaminu pisemnego

Tabela 6. Średnie wyniki uzyskane przez absolwentów poszczególnych szkół, zdających egzamin pisemny z przedmiotów obowiązkowych i dodatkowych

Szkoła 1.

Przedmiot	Poziom egzaminu						Liczba osób, które otrzymały min. 30% z przed. obow.	Liczba laureatów/finalistów
	podstawowy		rozszerzony		dwujęzyczny			
	liczba zdających	średni wynik %	liczba zdających	średni wynik %	liczba zdających	średni wynik %		
Język polski	86	48,5	22	57,1			77	
Język angielski	76	76,4	49	60,5			76	
Język niemiecki	10	53,6	3	50,0			9	
Biologia			15	46,9				
Chemia			16	19,7				
Filozofia			1	8,0				
Fizyka			8	39,0				
Geografia			15	22,9				
Historia			10	18,4				
Matematyka	86	58,3	44	28,4			76	
Wiedza o społeczeństwie			1	27,0				
Informatyka			7	33,4				

Szkoła 3.

Przedmiot	Poziom egzaminu						Liczba osób, które otrzymały min. 30% z przed. obow.	Liczba laureatów/finalistów
	podstawowy		rozszerzony		dwujęzyczny			
	liczba zdających	średni wynik %	liczba zdających	średni wynik %	liczba zdających	średni wynik %		
Język polski	15	15,5					4	
Język angielski	13	42,6	2	52,0			10	
Język włoski			1	86,0				
Geografia			5	3,6				
Matematyka	14	17,9	1	2,0			1	
Wiedza o społeczeństwie			7	14,4				

Szkoła 4.

Przedmiot	Poziom egzaminu						Liczba osób, które otrzymały min. 30% z przed. obow.	Liczba laureatów/finalistów
	podstawowy		rozszerzony		dwujęzyczny			
	liczba zdających	średni wynik %	liczba zdających	średni wynik %	liczba zdających	średni wynik %		
Język polski	10	69,9	4	72,0			10	
Język angielski	10	95,2	10	71,0			10	
Język niemiecki			2	69,0				
Biologia			1	55,0				

Chemia			1	33,0			
Geografia			4	21,0			
Historia			2	61,0			
Matematyka	10	65,0	3	23,3			10
Wiedza o społeczeństwie			2	47,0			

Szkoła 5.

Przedmiot	Poziom egzaminu						Liczba osób, które otrzymały min. 30% z przed. obow.	Liczba laureatów/finalistów
	podstawowy		rozszerzony		dwujęzyczny			
	liczba zdających	średni wynik %	liczba zdających	średni wynik %	liczba zdających	średni wynik %		
Język polski	80	43,7	19	34,7			69	
Język angielski	78	60,4	37	47,9			67	
Język niemiecki	2	68,0					2	
Biologia			7	15,4				
Chemia			1	3,0				
Geografia			42	16,0				
Historia			3	24,0				
Matematyka	80	41,4	20	7,4			56	
Wiedza o społeczeństwie			7	17,7				

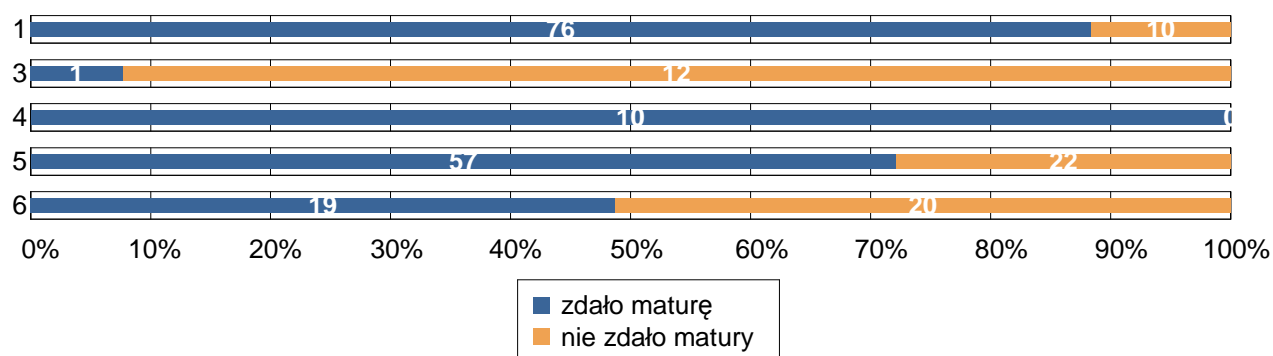
Szkoła 6.

Przedmiot	Poziom egzaminu						Liczba osób, które otrzymały min. 30% z przed. obow.	Liczba laureatów/finalistów
	podstawowy		rozszerzony		dwujęzyczny			
	liczba zdających	średni wynik %	liczba zdających	średni wynik %	liczba zdających	średni wynik %		
Język polski	39	27,7	1	23,0			23	
Język angielski	35	54,9	21	37,5			28	
Język niemiecki	4	40,5	3	18,7			3	
Geografia			2	5,5				
Matematyka	39	31,5	12	4,8			17	
Wiedza o społeczeństwie			2	13,5				

Tabela 7. Średnie wyniki uzyskane przez absolwentów wszystkich szkół w powiecie, zdających egzamin pisemny z przedmiotów obowiązkowych i wybranych dodatkowo

Przedmiot	Poziom egzaminu						Liczba osób, które otrzymały min. 30% z przed. obow.	Liczba laureatów/finalistów
	podstawowy		rozszerzony		dwujęzyczny			
	liczba zdających	średni wynik %	liczba zdających	średni wynik %	liczba zdających	średni wynik %		
Język polski	230	42,1	46	48,4			183	
Język angielski	212	65,8	119	53,3			191	
Język niemiecki	16	52,1	8	43,0			14	
Język włoski			1	86,0				
Biologia			23	37,7				
Chemia			18	19,5				
Filozofia			1	8,0				
Fizyka			8	39,0				
Geografia			68	16,6				
Historia			15	25,2				
Matematyka	229	45,7	80	19,1			160	
Wiedza o społeczeństwie			19	19,6				
Informatyka			7	33,4				

### 3. Wyniki egzaminu maturalnego przeprowadzonego w sesji głównej, dodatkowej i poprawkowej w 2020 r.



## CZĘŚĆ II

Dane zamieszczone w tej części sprawozdania dotyczą absolwentów z lat poprzednich, którzy przystąpili do egzaminu maturalnego w sesji głównej i dodatkowej 2020 roku po raz kolejny.

Tabela 8. Absolwenci od 2015 do 2019 roku na egzaminie maturalnym w sesji głównej i dodatkowej w 2020 roku.

Nr	Nazwa szkoły	Liczba absolwentów, którzy			
		przystąpili do egzaminu	otrzymali aneks do świadectwa	otrzymali świadectwo maturalne	nie zdali lub nie poprawili wyniku
1	I Liceum Ogólnokształcące im. Obrońców Westerplatte w Mrągowie	19	11	1	7
2	II Liceum Ogólnokształcące Mistrzostwa Sportowego im. Gen. Mariusza Zaruskiego w Zespole Oświatowo - Sportowym "Baza" w Mrągowie	1			1
3	Centrum Kształcenia Zawodowego i Ustawicznego w Mrągowie	5		1	4
4	Społeczne Liceum Ogólnokształcące im. Marion Dönhoff Społecznego Towarzystwa Oświatowego w Mikołajkach	2			2
5	Zespół Szkół nr 2 im. Władysława Jagiełły w Mrągowie	23	2	7	14
6	Centrum Kształcenia Zawodowego i Ustawicznego w Mrągowie	18		4	14
Ogółem w powiecie:		68	13	13	42