

WYNIKI EGZAMINU MATURALNEGO 2020 r
PRZYSTĘPUJĄCYCH DO EGZAMINU W "NOWEJ" FORMULE OBOWIĄZUJĄCEJ OD ROKU 2015

Powiat moniecki

CZĘŚĆ I

Dane zamieszczone w części I sprawozdania dotyczą absolwentów, którzy przystąpili do egzaminu maturalnego po raz pierwszy.

1. Opis populacji zdających egzamin maturalny w 2020 roku

Tabela 1. Liczba absolwentów przystępujących do egzaminu maturalnego w poszczególnych szkołach

Nr	Nazwa szkoły	Liczba zdających, którzy	
		przystąpili przynajmniej do jednego z egzaminów obowiązkowych	przystąpili do wszystkich egzaminów obowiązkowych
1	Liceum Ogólnokształcące im. Cypriana Kamila Norwida w Zespole Szkół Ogólnokształcących i Zawodowych w Mońkach	67	66
2	Niepubliczne Liceum Ogólnokształcące Dla Dorosłych w Mońkach	11	10
3	Technikum w Zespole Szkół Ogólnokształcących i Zawodowych w Mońkach	37	35
Ogółem w powiecie:		115	111

W dalszej części niniejszego opracowania poszczególne szkoły zostały oznaczone kolejnymi numerami, tak jak w tabeli 1.

Tabela 2. Wybieralność języków obcych nowożytnych obowiązkowych (O) i dodatkowych (D) na egzaminie maturalnym w części ustnej (EU) i części pismnej (EP).

Szkoła		Język angielski		Język niemiecki		Język rosyjski
		O	D	O	D	O
		1	EU	66	-	1
	EP	65	44	1	1	-
2	EU	11	-	-	-	-
	EP	10	5	-	-	-
3	EU	36	-	-	-	1
	EP	35	11	-	-	1
Ogółem w powiecie		113	60	1	1	1

Wykres 1. Wybieralność języków obcych nowożytnych na pisemnym egzaminie maturalnym zdawanym jako przedmiot obowiązkowy przez absolwentów wszystkich szkół w powiecie

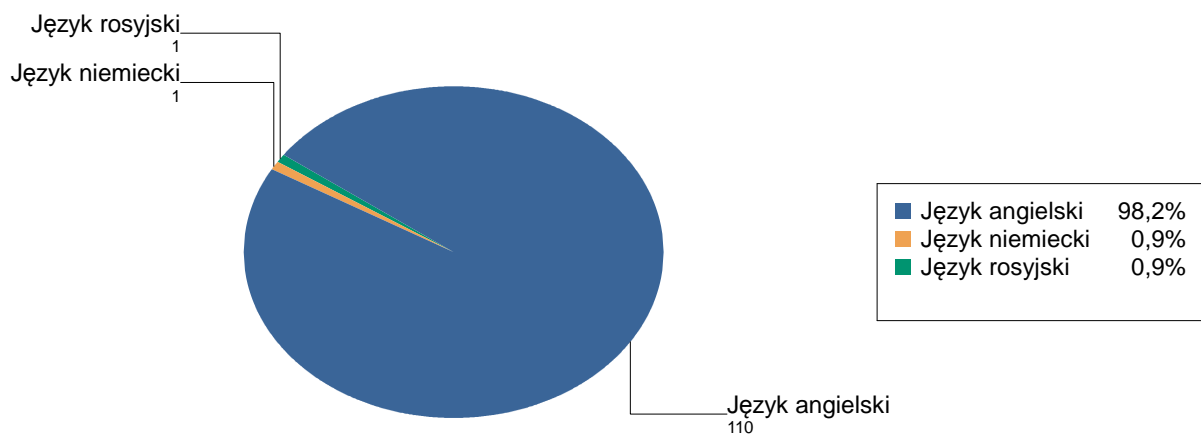


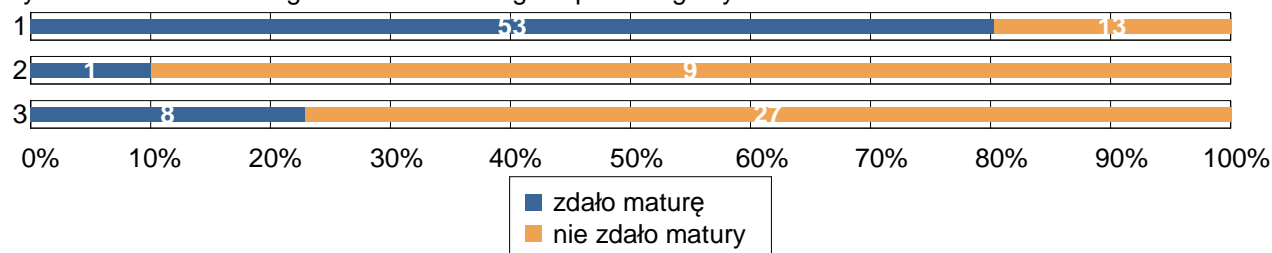
Tabela 3. Wybieralność przedmiotów obowiązkowych (O) i dodatkowych (D) na pisemnym egzaminie maturalnym

Szkoła	Liczba zdających															
	Język polski		Język angielski		Język niemiecki		Język rosyjski		Biologia	Chemia	Fizyka	Geografia	Historia	Matematyka	Wiedza o społeczeństwie Informatyka	
	O	D	O	D	O	D	O	D	D	D	D	D	O	D	D	D
1	67	31	66	44	1	1		17	10	6	18	6	66	20	1	1
2	11	2	11	5				4					10			
3	37	1	36	11			1	20			5		36		2	
Razem	115	34	113	60	1	1	1	41	10	6	23	6	112	20	3	1

2. Wyniki egzaminu maturalnego przeprowadzonego w sesji głównej i dodatkowej 2020 r.

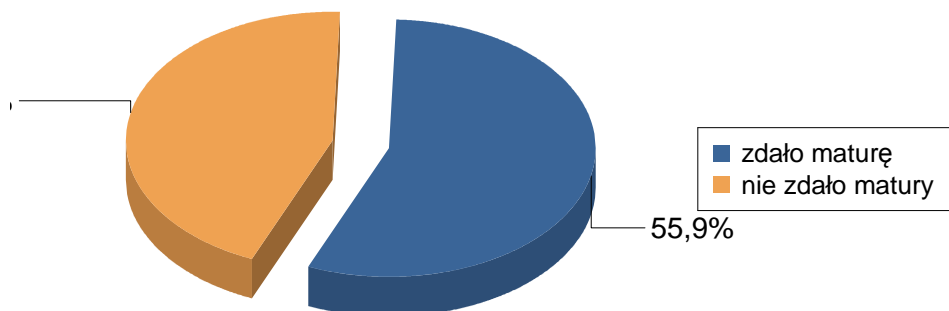
2.1. Zdawalność*

Wykres 2. Zdawalność egzaminu maturalnego w poszczególnych szkołach



* Zdawalność egzaminu maturalnego została obliczona dla absolwentów zdających maturę po raz pierwszy, którzy przystąpili do wszystkich egzaminów obowiązkowych.

Wykres 3. Zdawalność egzaminu maturalnego w powiecie



2.2. Wyniki egzaminu ustnego

Tabela 4. Średnie wyniki (w %) uzyskane przez zdających egzamin ustny z języka polskiego (PO) i języków obcych nowożytnych* w poszczególnych szkołach

W 2020 roku egzaminu nie przeprowadzono.

2.3. Wyniki egzaminu pisemnego

Tabela 6. Średnie wyniki uzyskane przez absolwentów poszczególnych szkół, zdających egzamin pisemny z przedmiotów obowiązkowych i dodatkowych

Szkoła 1.

Przedmiot	Poziom egzaminu						Liczba osób, które otrzymały min. 30% z przed. obow.	Liczba laureatów/finalistów
	podstawowy		rozszerzony		dwujęzyczny			
	liczba zdających	średni wynik %	liczba zdających	średni wynik %	liczba zdających	średni wynik %		
Język polski	66	52,1	31	46,4			62	
Język angielski	65	75,7	44	61,1			62	
Język niemiecki	1	80,0	1	40,0			1	
Biologia			17	35,7				
Chemia			10	27,0				
Fizyka			6	40,5				
Geografia			18	22,1				
Historia			6	28,0				
Matematyka	66	57,5	20	43,0			57	
Wiedza o społeczeństwie			1	18,0				
Informatyka			1	2,0				

Szkoła 2.

Przedmiot	Poziom egzaminu						Liczba osób, które otrzymały min. 30% z przed. obow.	Liczba laureatów/finalistów
	podstawowy		rozszerzony		dwujęzyczny			
	liczba zdających	średni wynik %	liczba zdających	średni wynik %	liczba zdających	średni wynik %		
Język polski	10	23,0	2	44,0			4	
Język angielski	10	35,4	5	31,6			4	
Biologia			4	11,3				
Matematyka	10	18,8					1	

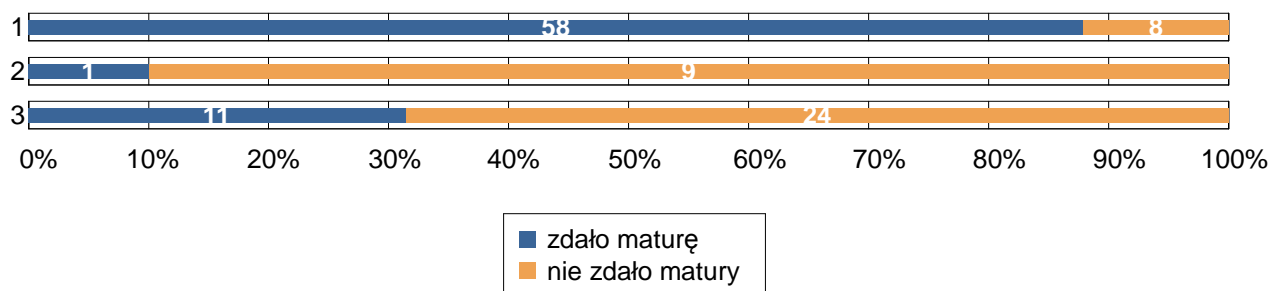
Szkoła 3.

Przedmiot	Poziom egzaminu						Liczba osób, które otrzymały min. 30% z przed. obow.	Liczba laureatów/finalistów
	podstawowy		rozszerzony		dwujęzyczny			
	liczba zdających	średni wynik %	liczba zdających	średni wynik %	liczba zdających	średni wynik %		
Język polski	36	31,2	1	33,0			24	
Język angielski	35	46,2	11	36,4			26	
Język rosyjski	1	44,0					1	
Biologia			20	11,9				
Geografia			5	10,0				
Matematyka	36	26,2					11	
Wiedza o społeczeństwie			2	15,0				

Tabela 7. Średnie wyniki uzyskane przez absolwentów wszystkich szkół w powiecie, zdających egzamin pisemny z przedmiotów obowiązkowych i wybranych dodatkowo

Przedmiot	Poziom egzaminu						Liczba osób, które otrzymały min. 30% z przed. obow.	Liczba laureatów/finalistów
	podstawowy		rozszerzony		dwujęzyczny			
	liczba zdających	średni wynik %	liczba zdających	średni wynik %	liczba zdających	średni wynik %		
Język polski	112	42,8	34	45,9			90	
Język angielski	110	62,6	60	54,1			92	
Język niemiecki	1	80,0	1	40,0			1	
Język rosyjski	1	44,0					1	
Biologia			41	21,7				
Chemia			10	27,0				
Fizyka			6	40,5				
Geografia			23	19,5				
Historia			6	28,0				
Matematyka	112	44,0	20	43,0			69	
Wiedza o społeczeństwie			3	16,0				
Informatyka			1	2,0				

3. Wyniki egzaminu maturalnego przeprowadzonego w sesji głównej, dodatkowej i poprawkowej w 2020 r.



CZĘŚĆ II

Dane zamieszczone w tej części sprawozdania dotyczą absolwentów z lat poprzednich, którzy przystąpili do egzaminu maturalnego w sesji głównej i dodatkowej 2020 roku po raz kolejny.

Tabela 8. Absolwenci od 2015 do 2019 roku na egzaminie maturalnym w sesji głównej i dodatkowej w 2020 roku.

Nr	Nazwa szkoły	Liczba absolwentów, którzy			
		przystąpili do egzaminu	otrzymali aneks do świadectwa	otrzymali świadectwo maturalne	nie zdali lub nie poprawili wyniku
1	Liceum Ogólnokształcące im. Cypriana Kamila Norwida w Zespole Szkół Ogólnokształcących i Zawodowych w Mońkach	7	5		2
3	Technikum w Zespole Szkół Ogólnokształcących i Zawodowych w Mońkach	10	1	1	8
Ogółem w powiecie:		17	6	1	10