

WYNIKI EGZAMINU MATURALNEGO 2020 r
PRZYSTĘPUJĄCYCH DO EGZAMINU W "NOWEJ" FORMULE OBOWIĄZUJĄCEJ OD ROKU 2015

Powiat kolneński

CZĘŚĆ I

Dane zamieszczone w części I sprawozdania dotyczą absolwentów, którzy przystąpili do egzaminu maturalnego po raz pierwszy.

1. Opis populacji zdających egzamin maturalny w 2020 roku

Tabela 1. Liczba absolwentów przystępujących do egzaminu maturalnego w poszczególnych szkołach

Nr	Nazwa szkoły	Liczba zdających, którzy	
		przystąpili przynajmniej do jednego z egzaminów obowiązkowych	przystąpili do wszystkich egzaminów obowiązkowych
1	I Liceum Ogólnokształcące im. Adama Mickiewicza w Kolnie	86	85
2	II Liceum Ogólnokształcące im. Kardynała Stefana Wyszyńskiego w Zespole Szkół Technicznych w Kolnie	17	17
3	II Liceum Ogólnokształcące dla Dorosłych im. Kardynała Stefana Wyszyńskiego w Zespole Szkół Technicznych w Kolnie	11	7
4	Technikum im. Kardynała Stefana Wyszyńskiego w Zespole Szkół Technicznych w Kolnie	27	24
Ogółem w powiecie:		141	133

W dalszej części niniejszego opracowania poszczególne szkoły zostały oznaczone kolejnymi numerami, tak jak w tabeli 1.

Tabela 2. Wybieralność języków obcych nowożytnych obowiązkowych (O) i dodatkowych (D) na egzaminie maturalnym w części ustnej (EU) i części pismnej (EP).

Szkoła		Język angielski	
		O	D
1	EU	86	-
	EP	85	58
2	EU	16	-
	EP	17	9
3	EU	11	-
	EP	7	1
4	EU	27	-
	EP	25	14
Ogółem w powiecie		141	82

Wykres 1. Wybieralność języków obcych nowożytnych na pisemnym egzaminie maturalnym zdawanym jako przedmiot obowiązkowy przez absolwentów wszystkich szkół w powiecie

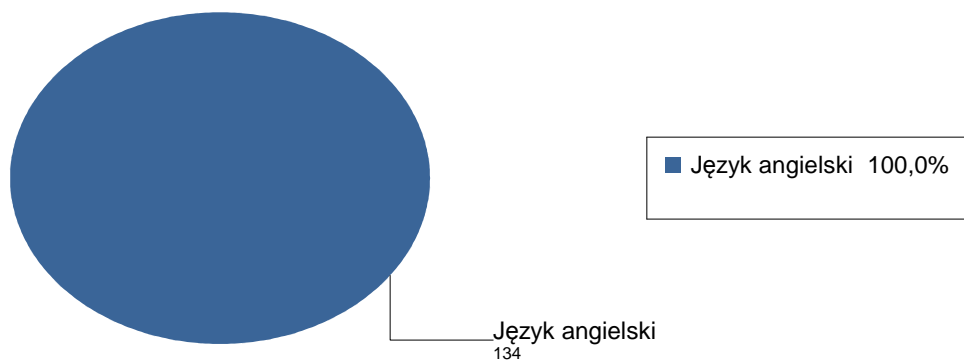


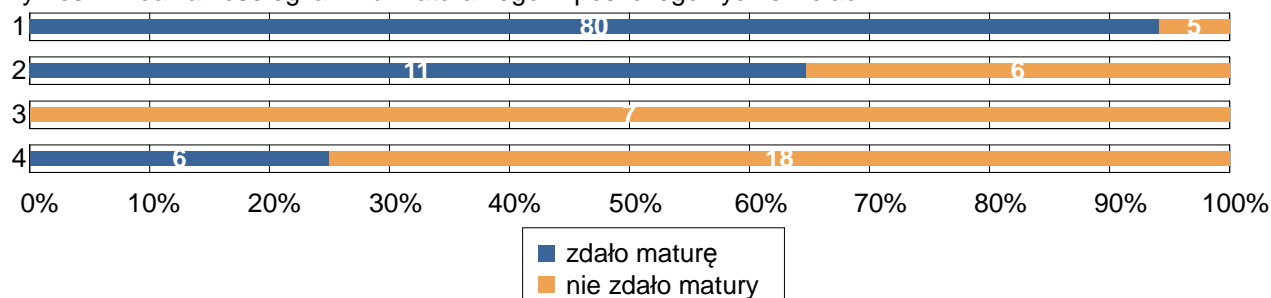
Tabela 3. Wybieralność przedmiotów obowiązkowych (O) i dodatkowych (D) na pisemnym egzaminie maturalnym

Szkoła	Liczba zdających												
	Język polski		Język angielski		Biologia	Chemia	Fizyka	Geografia	Historia	Matematyka	Wiedza o społeczeństwie		Informatyka
	O	D	O	D	D	D	D	D	D	O	D	D	D
1	86	26	86	58	25	14	6	14	12	85	17	3	1
2	17	6	17	9	3			1		17			
3	11	1	11	1	1			4		7			
4	27	7	27	14	1			1	1	25	3		
Razem	141	40	141	82	30	14	6	20	13	134	20	3	1

2. Wyniki egzaminu maturalnego przeprowadzonego w sesji głównej i dodatkowej 2020 r.

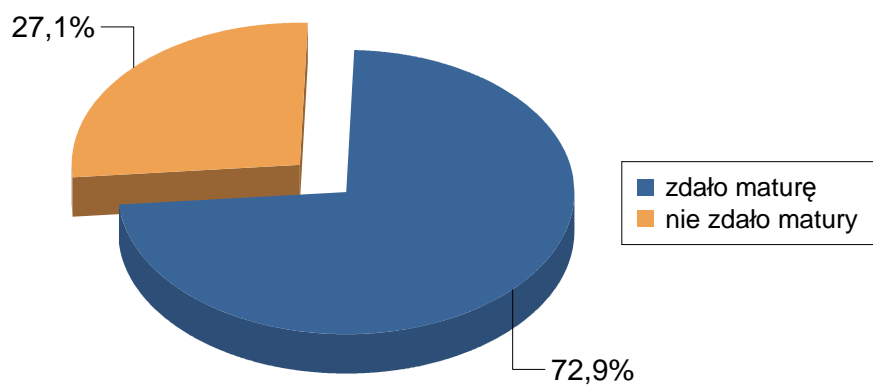
2.1. Zdawalność*

Wykres 2. Zdawalność egzaminu maturalnego w poszczególnych szkołach



* Zdawalność egzaminu maturalnego została obliczona dla absolwentów zdających maturę po raz pierwszy, którzy przystąpili do wszystkich egzaminów obowiązkowych.

Wykres 3. Zdawalność egzaminu maturalnego w powiecie



2.2. Wyniki egzaminu ustnego

Tabela 4. Średnie wyniki (w %) uzyskane przez zdających egzamin ustny z języka polskiego (PO) i języków obcych nowożytnych* w poszczególnych szkołach

W 2020 roku egzaminu nie przeprowadzono.

2.3. Wyniki egzaminu pisemnego

Tabela 6. Średnie wyniki uzyskane przez absolwentów poszczególnych szkół, zdających egzamin pisemny z przedmiotów obowiązkowych i dodatkowych

Szkoła 1.

Przedmiot	Poziom egzaminu						Liczba osób, które otrzymały min. 30% z przed. obow.	Liczba laureatów/finalistów
	podstawowy		rozszerzony		dwujęzyczny			
	liczba zdających	średni wynik %	liczba zdających	średni wynik %	liczba zdających	średni wynik %		
Język polski	85	61,2	26	57,8			82	
Język angielski	85	75,1	58	54,1			84	
Biologia			25	48,1				
Chemia			14	44,1				
Fizyka			6	32,0				
Geografia			14	30,2				
Historia			12	22,7				
Matematyka	85	60,6	17	38,2			81	
Wiedza o społeczeństwie			3	39,3				
Informatyka			1	16,0				

Szkoła 2.

Przedmiot	Poziom egzaminu						Liczba osób, które otrzymały min. 30% z przed. obow.	Liczba laureatów/finalistów
	podstawowy		rozszerzony		dwujęzyczny			
	liczba zdających	średni wynik %	liczba zdających	średni wynik %	liczba zdających	średni wynik %		
Język polski	17	52,8	6	65,7			16	
Język angielski	17	60,7	9	36,2			17	
Biologia			3	26,3				
Geografia			1	5,0				
Matematyka	17	38,4					11	

Szkoła 3.

Przedmiot	Poziom egzaminu						Liczba osób, które otrzymały min. 30% z przed. obow.	Liczba laureatów/finalistów
	podstawowy		rozszerzony		dwujęzyczny			
	liczba zdających	średni wynik %	liczba zdających	średni wynik %	liczba zdających	średni wynik %		
Język polski	7	38,9	1	0,0			7	
Język angielski	7	36,0	1	14,0			2	
Biologia			1	18,0				
Geografia			4	8,3				
Matematyka	7	17,7						

Szkoła 4.

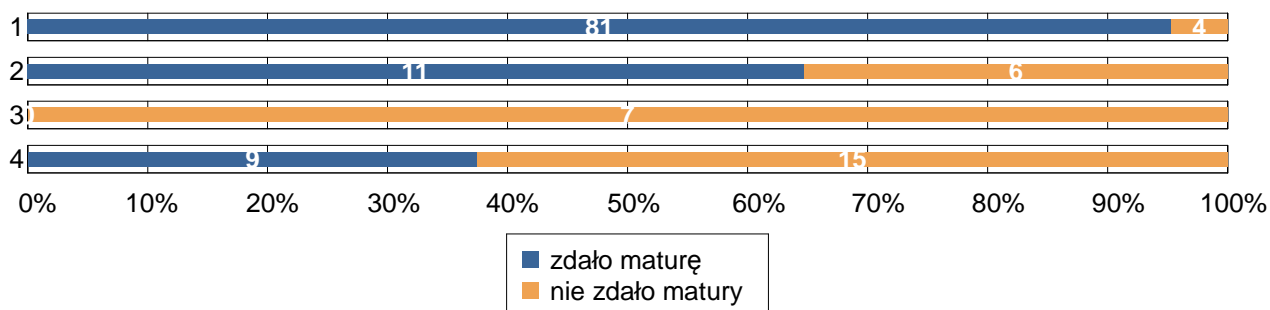
Przedmiot	Poziom egzaminu						Liczba osób, które otrzymały min. 30% z przed. obow.	Liczba laureatów/finalistów
	podstawowy		rozszerzony		dwujęzyczny			
	liczba zdających	średni wynik %	liczba zdających	średni wynik %	liczba zdających	średni wynik %		

Język polski	26	25,4	7	22,6			11	
Język angielski	25	42,4	14	23,6			15	
Biologia			1	37,0				
Geografia			1	5,0				
Historia			1	8,0				
Matematyka	25	30,7	3	3,3			12	

Tabela 7. Średnie wyniki uzyskane przez absolwentów wszystkich szkół w powiecie, zdających egzamin pisemny z przedmiotów obowiązkowych i wybranych dodatkowo

Przedmiot	Poziom egzaminu						Liczba osób, które otrzymały min. 30% z przed. obow.	Liczba laureatów/finalistów
	podstawowy		rozszerzony		dwujęzyczny			
	liczba zdających	średni wynik %	liczba zdających	średni wynik %	liczba zdających	średni wynik %		
Język polski	135	52,1	40	51,4			116	
Język angielski	134	65,1	82	46,3			118	
Biologia			30	44,5				
Chemia			14	44,1				
Fizyka			6	32,0				
Geografia			20	23,3				
Historia			13	21,5				
Matematyka	134	50,0	20	33,0			104	
Wiedza o społeczeństwie			3	39,3				
Informatyka			1	16,0				

3. Wyniki egzaminu maturalnego przeprowadzonego w sesji głównej, dodatkowej i poprawkowej w 2020 r.



CZĘŚĆ II

Dane zamieszczone w tej części sprawozdania dotyczą absolwentów z lat poprzednich, którzy przystąpili do egzaminu maturalnego w sesji głównej i dodatkowej 2020 roku po raz kolejny.

Tabela 8. Absolwenci od 2015 do 2019 roku na egzaminie maturalnym w sesji głównej i dodatkowej w 2020 roku.

Nr	Nazwa szkoły	Liczba absolwentów, którzy		
		przystąpili do egzaminu	otrzymali świadectwo maturalne	nie zdali lub nie poprawili wyniku
1	I Liceum Ogólnokształcące im. Adama Mickiewicza w Kolnie	2		2
2	II Liceum Ogólnokształcące im. Kardynała Stefana Wyszyńskiego w Zespole Szkół Technicznych w Kolnie	12		12
3	II Liceum Ogólnokształcące dla Dorosłych im. Kardynała Stefana Wyszyńskiego w Zespole Szkół Technicznych w Kolnie	4		4
4	Technikum im. Kardynała Stefana Wyszyńskiego w Zespole Szkół Technicznych w Kolnie	7	1	6
Ogółem w powiecie:		25	1	24