

WYNIKI EGZAMINU MATURALNEGO 2020 r
PRZYSTĘPUJĄCYCH DO EGZAMINU W "NOWEJ" FORMULE OBOWIĄZUJĄCEJ OD ROKU 2015

Powiat M. Olsztyn

CZĘŚĆ I

Dane zamieszczone w części I sprawozdania dotyczą absolwentów, którzy przystąpili do egzaminu maturalnego po raz pierwszy.

1. Opis populacji zdających egzamin maturalny w 2020 roku

Tabela 1. Liczba absolwentów przystępujących do egzaminu maturalnego w poszczególnych szkołach

Nr	Nazwa szkoły	Liczba zdających, którzy	
		przystąpili przynajmniej do jednego z egzaminów obowiązkowych	przystąpili do wszystkich egzaminów obowiązkowych
1	I Liceum Ogólnokształcące im. Adama Mickiewicza w Olsztynie	162	161
2	II Liceum Ogólnokształcące im. Konstantego Ildefonsa Gałczyńskiego w Zespole Szkół Ogólnokształcących nr 1 w Olsztynie	206	206
3	III Liceum Ogólnokształcące im. Mikołaja Kopernika w Olsztynie	104	104
4	IV Liceum Ogólnokształcące im. Marii Skłodowskiej -Curie w Zespole Szkół Ogólnokształcących Nr 2 w Olsztynie	142	142
5	V Liceum Ogólnokształcące im. Wspólnej Europy w Olsztynie	145	145
6	VI Liceum Ogólnokształcące im. Gabriela Narutowicza w Olsztynie	100	100
7	VII Liceum Ogólnokształcące w Olsztynie	49	48
8	IX Liceum Ogólnokształcące z Oddziałami Integracyjnymi w Zespole Szkół Ogólnokształcących nr 3 w Olsztynie	16	16
9	X Liceum Ogólnokształcące Mistrzostwa Sportowego w Olsztynie w Zespole Szkół Ogólnokształcących nr 5 Mistrzostwa Sportowego im. M. G. Bublewicza w Olsztynie	22	22
10	XI Liceum Ogólnokształcące	137	136
11	XII Liceum Ogólnokształcące im. Marii i Georga Dietrichów	118	118
12	XIII Liceum Ogólnokształcące Katolickie im. Świętej Rodziny w Olsztynie	39	39
13	XIV Liceum Ogólnokształcące Specjalne dla uczniów niesłyszących w Olsztynie	3	1
14	XV Liceum Ogólnokształcące Specjalne w Olsztynie Zespół Placówek Edukacyjnych w Olsztynie	4	4
15	Państwowe Liceum Sztuk Plastycznych im. Erica Mendelsohna w Olsztynie	35	35
16	Liceum Ogólnokształcące dla Dorosłych w Olsztynie	14	13
17	ATUT Lider Kształcenia Liceum Ogólnokształcące dla Dorosłych w Olsztynie	4	3
18	AKSA Liceum Ogólnokształcące dla Dorosłych w Olsztynie	15	15

		Liczba zdających, którzy	
		przystąpili przynajmniej do jednego z egzaminów obowiązkowych	przystąpili do wszystkich egzaminów obowiązkowych
19	Liceum Ogólnokształcące "OSKAR" dla dorosłych	9	9
20	Liceum Ogólnokształcące dla Dorosłych w Olsztynie	20	15
21	Zespół Szkół Ogólnokształcących nr 1 w Olsztynie Liceum Ogólnokształcące dla Dorosłych	10	8
22	Prywatne liceum Ogólnokształcące dla Dorosłych Cogito w Olsztynie	5	5
23	Prywatne Liceum Ogólnokształcące dla Dorosłych "K.L.J. Mocarscy" - Jaromir Mocarski	49	37
24	Liceum Ogólnokształcące dla dorosłych "Bio-Cosmetics-Studio" W Olsztynie	3	3
25	Liceum Ogólnokształcące "OSKAR" dla młodzieży	39	32
26	Liceum Ogólnokształcące CN-B im. Cichociemnych w Olsztynie	42	41
27	Liceum Ogólnokształcące PATOS	25	24
28	Liceum Ogólnokształcące Zaoczne przy Zespole Szkół Ogólnokształcących Nr 2 w Olsztynie	11	11
29	Liceum Ogólnokształcące dla Dorosłych "ŻAK"	17	12
30	Zaoczne Liceum Ogólnokształcące dla Dorosłych Cosinus Plus w Olsztynie	63	52
31	Technikum nr 1 w Zespole Szkół Samochodowych im. por. A. M. Bocheńskiego w Olsztynie	35	34
32	Technikum nr 3 w Zespole Szkół Mechaniczno-Energetycznych im. Tadeusza Kościuszki w Olsztynie	33	32
33	Technikum nr 4 w Zespole Szkół Budowlanych im. Żołnierzy Armii Krajowej w Olsztynie	98	96
34	Technikum nr 5 w Olsztynie	44	43
35	Technikum nr 6 w Zespole Szkół Elektronicznych i Telekomunikacyjnych w Olsztynie	143	142
36	Technikum Nr 8 w Olsztynie	49	49
37	Zespół Szkół Ekonomicznych im. M. Kopernika	152	152
38	Zespół Szkół Ekonomiczno- Handlowych im. Polaków spod Znaku Rodła	63	62
39	Technikum TEB Edukacja	19	19
40	Technikum "Bio-Cosmetics-Studio" w Olsztynie	10	9
Ogółem w powiecie:		2254	2 195

W dalszej części niniejszego opracowania poszczególne szkoły zostały oznaczone kolejnymi numerami, tak jak w tabeli 1.

Tabela 2. Wybieralność języków obcych nowożytnych obowiązkowych (O) i dodatkowych (D) na egzaminie maturalnym w części ustnej (EU) i części psemnej (EP).

Szkoła		Język angielski		Język francuski		Język hiszpański		Język niemiecki		Język rosyjski		Język włoski	
		O	D	O	D	O	D	O	D	O	D	O	D
1	EU	158	-	2	-	-	-	1	1	1	-	-	-
	EP	157	140	2	3	-	1	1	2	1	1	-	3
2	EU	187	4	1	-	6	-	12	3	-	-	-	-
	EP	187	179	1	-	6	4	12	22	-	2	-	-
3	EU	94	-	-	-	-	-	9	-	1	-	-	-
	EP	94	59	-	-	-	-	9	7	1	1	-	-
4	EU	141	-	-	-	-	-	1	-	-	-	-	-
	EP	141	124	-	1	-	-	1	1	-	1	-	-
5	EU	144	-	-	-	-	-	-	-	-	-	1	-
	EP	144	124	-	-	-	-	-	-	-	-	1	-
6	EU	89	-	-	-	1	-	8	-	2	-	-	-
	EP	89	61	-	-	1	-	8	2	2	1	-	-
7	EU	45	-	-	-	-	-	4	-	-	-	-	-
	EP	44	26	-	-	-	-	4	2	-	-	-	-
8	EU	16	-	-	-	-	-	-	-	-	-	-	-
	EP	16	7	-	-	-	-	-	-	-	-	-	-
9	EU	22	-	-	-	-	-	-	-	-	-	-	-
	EP	22	15	-	-	-	-	-	-	-	-	-	-
10	EU	134	-	-	-	-	-	3	-	-	-	-	-
	EP	133	112	-	-	-	-	3	2	-	-	-	-
11	EU	107	-	-	-	-	-	11	-	-	-	-	-
	EP	107	104	-	2	-	-	11	11	-	-	-	-
12	EU	36	-	-	-	-	-	3	-	-	-	-	-
	EP	36	29	-	-	-	-	3	1	-	-	-	-
13	EU	3	-	-	-	-	-	-	-	-	-	-	-
	EP	2	1	-	-	-	-	-	-	-	-	-	-
14	EU	4	-	-	-	-	-	-	-	-	-	-	-
	EP	4	2	-	-	-	-	-	-	-	-	-	-
15	EU	31	-	-	-	-	-	4	-	-	-	-	-
	EP	31	25	-	-	-	-	4	4	-	-	-	-
16	EU	14	-	-	-	-	-	-	-	-	-	-	-
	EP	13	4	-	-	-	-	-	-	-	-	-	-
17	EU	4	-	-	-	-	-	-	-	-	-	-	-
	EP	3	-	-	-	-	-	-	-	-	-	-	-
18	EU	13	-	-	-	-	-	1	-	1	-	-	-
	EP	13	4	-	-	-	-	1	-	1	1	-	-
19	EU	9	-	-	-	-	-	-	-	-	-	-	-
	EP	9	2	-	-	-	-	-	-	-	-	-	-
20	EU	17	-	-	-	-	-	-	-	3	-	-	-
	EP	14	-	-	-	-	-	-	-	3	-	-	-
21	EU	9	-	-	-	-	-	1	-	-	-	-	-
	EP	8	7	-	-	-	-	1	1	-	-	-	-
22	EU	5	-	-	-	-	-	-	-	-	-	-	-
	EP	5	1	-	-	-	-	-	-	-	-	-	-
23	EU	48	-	-	-	-	-	1	-	-	-	-	-
	EP	37	20	-	-	-	-	1	-	-	-	-	-
24	EU	3	-	-	-	-	-	-	-	-	-	-	-
	EP	3	1	-	-	-	-	-	-	-	-	-	-
25	EU	39	-	-	-	-	-	-	-	-	-	-	-
	EP	33	22	-	-	-	-	-	-	-	-	-	-
26	EU	35	-	-	-	-	-	7	-	-	-	-	-
	EP	35	21	-	-	-	-	7	1	-	-	-	-
27	EU	25	-	-	-	-	-	-	-	-	-	-	-
	EP	24	10	-	-	-	-	-	-	-	-	-	-
28	EU	10	-	-	-	-	-	1	-	-	-	-	-
	EP	10	4	-	-	-	-	1	1	-	-	-	-
29	EU	16	-	-	-	-	-	-	-	-	-	1	-
	EP	13	-	-	-	-	-	-	-	-	-	1	1

		Język angielski		Język francuski		Język hiszpański		Język niemiecki		Język rosyjski		Język włoski	
		O	D	O	D	O	D	O	D	O	D	O	D
30	EU	59	-	-	-	-	-	3	-	1	-	-	-
	EP	51	7	-	-	-	-	3	3	-	-	-	-
31	EU	35	-	-	-	-	-	-	-	-	-	-	-
	EP	34	13	-	-	-	-	-	-	-	-	-	-
32	EU	32	-	-	-	-	-	1	-	-	-	-	-
	EP	31	12	-	-	-	-	1	-	-	-	-	-
33	EU	82	-	-	-	-	-	16	-	-	-	-	-
	EP	81	20	-	-	-	-	16	2	-	-	-	-
34	EU	41	-	-	-	-	-	3	-	-	-	-	-
	EP	41	21	-	-	-	-	3	-	-	1	-	-
35	EU	138	-	-	-	-	-	4	2	1	-	-	-
	EP	137	110	-	1	-	-	4	5	1	-	-	-
36	EU	42	-	-	-	-	-	7	-	-	-	-	-
	EP	42	22	-	-	-	-	7	2	-	-	-	-
37	EU	149	-	-	-	-	-	2	-	1	-	-	-
	EP	149	110	-	-	-	-	2	2	1	1	-	-
38	EU	61	-	-	-	-	-	2	-	-	-	-	-
	EP	61	26	-	-	-	-	2	1	-	-	-	-
39	EU	18	-	-	-	-	-	1	-	-	-	-	-
	EP	18	7	-	-	-	-	1	-	-	-	-	-
40	EU	9	-	-	-	-	-	1	-	-	-	-	-
	EP	9	2	-	-	-	-	-	-	-	-	-	-
Ogółem w powiecie		2 124	1 454	3	7	7	5	107	72	11	9	2	4

Wykres 1. Wybieralność języków obcych nowożytnych na pisemnym egzaminie maturalnym zdawanym jako przedmiot obowiązkowy przez absolwentów wszystkich szkół w powiecie

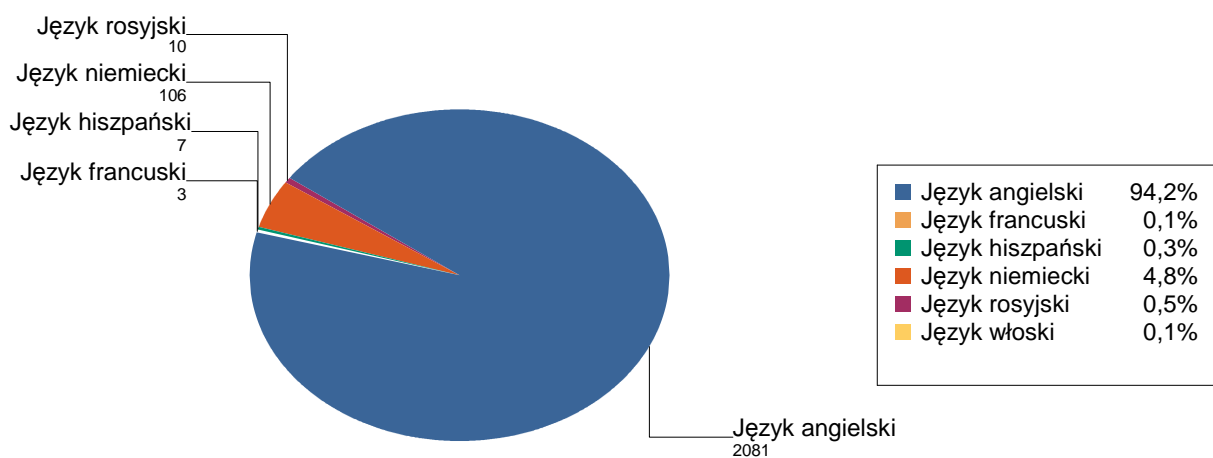


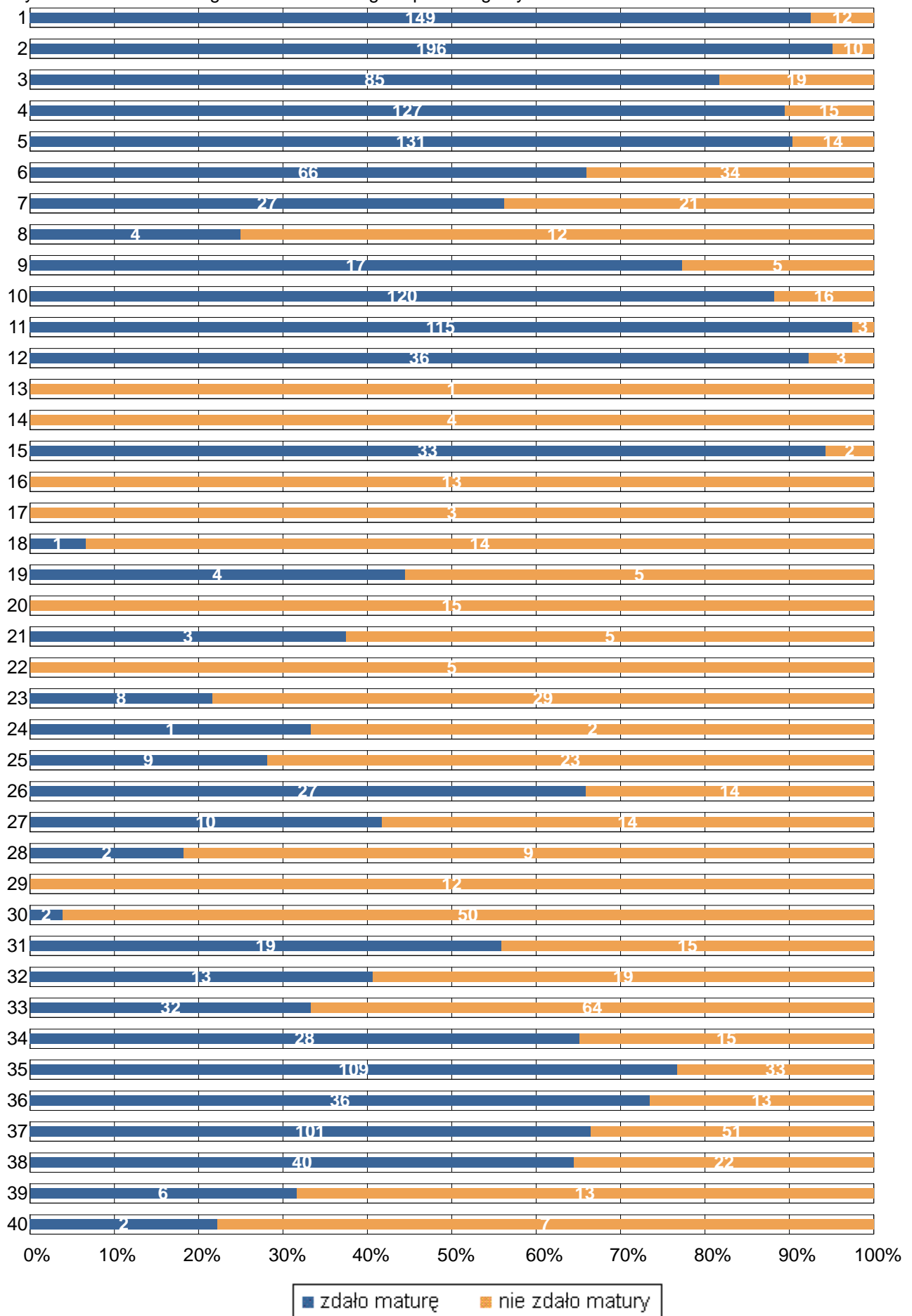
Tabela 3. Wybieralność przedmiotów obowiązkowych (O) i dodatkowych (D) na pisemnym egzaminie maturalnym

Szkoła	Liczba zdających																											
	Język polski		Język angielski		Język francuski		Język hiszpański		Język niemiecki		Język rosyjski		Język włoski		Biologia	Chemia	Filozofia	Fizyka	Geografia	Historia	Historia muzyki	Historia sztuki	Matematyka		Wiedza o społeczeństwie		Informatyka	
	O	D	O	D	O	D	O	D	O	D	O	D	O	D	D	D	D	D	D	D	D	D	D	O	D	D	D	D
1	162	67	158	140	2	3		1	1	2	1	1		3	60	34	3	15	43	31	1	5	161	69	12			
2	206	65	187	179	1		6	4	12	22		2			77	66	2	53	34	17		4	206	92	10	7		
3	104	50	94	59					9	7	1	1			31	20		13	17	7		1	104	20	12	3		
4	142	42	141	124		1			1	1		1			45	31	1	56	26	14		1	142	68	8	13		
5	145	66	144	124									1		38	13	4	19	23	14			145	45	3	6		
6	100	35	89	61			1		8	2	2	1			24	12	1		7	10		2	100	11	16	1		
7	49	15	45	26					4	2					23				15	11		1	48	2	3			
8	16	6	16	7											2				1	3			16					
9	22		22	15											5								22	6	7			
10	137	58	134	112					3	2					55	34		15	31	12		2	136	28	9	2		
11	118	33	107	104		2			11	11					50	52	2	17	23	10		1	118	73	1			
12	39	17	36	29					3	1					10	5		12	7	8	2	1	39	16	6	1		
13	3		3	1																			2					
14	4	2	4	2																			4					
15	35	17	31	25					4	4					1	1	2		1			24	35	3				
16	14	5	14	4															1	6			13	1				
17	4		4												1					1			3		1			
18	15	2	13	4					1		1	1							5	1			15	1	4			
19	9	5	9	2																3		1	9	1				
20	20		17								3				10					4			19	1				
21	10	2	9	7					1	1					2	1			1				8	2		1		
22	5		5	1															2	2			5					
23	49	9	48	20					1						4	1	1		9	3	1		37	3	10			
24	3	2	3	1																			3					
25	39	8	39	22											1			1	3	1			34	3	3			
26	42	25	35	21					7	1					1	2		2	17				42	3				
27	25	12	25	10											6	1			6	1			24	1	2			
28	11	3	10	4					1	1					1	1			1	1			11	4				
29	17	3	16										1	1			1		1	1			14	3	6			
30	63	14	59	7					3	3	1				7	1			21	3		1	54	3	7			
31	35		35	13														1	19	1			34	7	1			
32	33		32	12					1									3	5	2			33	5	8			
33	98	14	82	20					16	2					11			1	35	8		2	97	32	5			
34	44	2	41	21					3			1			10	1			3	4			44	6	7			
35	143	16	138	110		1			4	5	1				3	1	1	35	21	1			142	99	3	2		
36	49	6	42	22					7	2					15	23			8	2			49	17	2			
37	152	14	149	110					2	2	1	1			2		3	1	59	6			152	33	2	36		
38	63	12	61	26					2	1					10		2		14	2			62	12	7	4		
39	19	11	18	7					1						1				3	2			19	2				
40	10		9	2					1							2							9	5				
Razem	2254	638	2124	1454	3	7	7	5	107	72	11	9	2	4	506	302	22	245	461	192	4	46	2210	677	155	76		

2. Wyniki egzaminu maturalnego przeprowadzonego w sesji głównej i dodatkowej 2020 r.

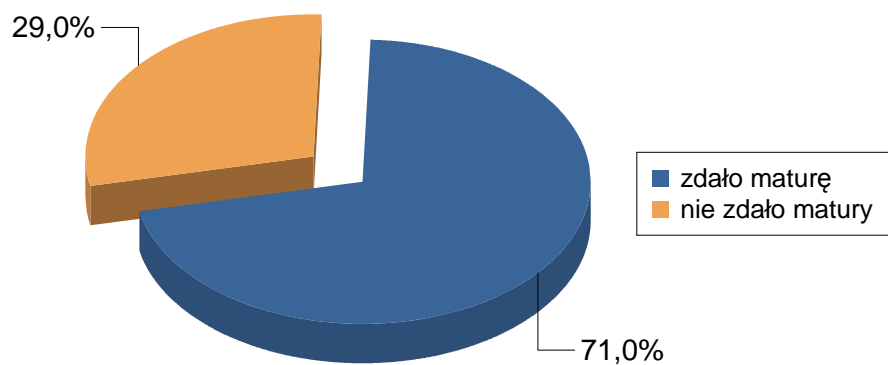
2.1. Zdawalność*

Wykres 2. Zdawalność egzaminu maturalnego w poszczególnych szkołach



* Zdawalność egzaminu maturalnego została obliczona dla absolwentów zdających maturę po raz pierwszy, którzy przystąpili do wszystkich egzaminów obowiązkowych.

Wykres 3. Zdawalność egzaminu maturalnego w powiecie



2.2. Wyniki egzaminu ustnego

Tabela 4. Średnie wyniki (w %) uzyskane przez zdających egzamin ustny z języka polskiego (PO) i języków obcych nowożytnych* w poszczególnych szkołach

W 2020 roku egzaminu nie przeprowadzono.

2.3. Wyniki egzaminu pisemnego

Tabela 6. Średnie wyniki uzyskane przez absolwentów poszczególnych szkół, zdających egzamin pisemny z przedmiotów obowiązkowych i dodatkowych

Szkoła 1.

Przedmiot	Poziom egzaminu						Liczba osób, które otrzymały min. 30% z przed. obow.	Liczba laureatów/finalistów
	podstawowy		rozszerzony		dwujęzyczny			
	liczba zdających	średni wynik %	liczba zdających	średni wynik %	liczba zdających	średni wynik %		
Język polski	161	61,5	67	57,2			150	3
Język angielski	157	92,7	140	77,2			157	
Język francuski	2	83,0	3	56,0			2	
Język hiszpański			1	88,0				
Język niemiecki	1	38,0	2	85,0			1	
Język rosyjski	1	86,0	1	80,0			1	
Język włoski			3	47,3				
Biologia			60	56,6				
Chemia			34	45,6				
Filozofia			3	58,0				
Fizyka			15	36,3				
Geografia			43	44,8				
Historia			31	48,6				
Historia muzyki			1	72,0				
Historia sztuki			5	50,4				
Matematyka	161	73,6	69	51,5			160	
Wiedza o społeczeństwie			12	52,6				1

Szkoła 2.

Przedmiot	Poziom egzaminu						Liczba osób, które otrzymały min. 30% z przed. obow.	Liczba laureatów/finalistów
	podstawowy		rozszerzony		dwujęzyczny			
	liczba zdających	średni wynik %	liczba zdających	średni wynik %	liczba zdających	średni wynik %		
Język polski	206	56,2	65	57,4			200	
Język angielski	187	92,2	168	76,4	11	84,3	185	
Język francuski	1	92,0					1	
Język hiszpański	6	80,3	4	62,5			6	
Język niemiecki	12	92,7	19	70,5	3	87,7	12	2
Język rosyjski			2	54,0				
Biologia			77	56,4				1
Chemia			66	55,2				

Filozofia			2	58,0				
Fizyka			53	50,6				
Geografia			34	37,2				
Historia			17	47,4	1	40,0		1
Historia sztuki			4	55,8				
Matematyka	206	73,0	92	54,5	1	97,0	202	
Wiedza o społeczeństwie			10	48,0				
Informatyka			7	28,9				

Szkoła 3.

Przedmiot	Poziom egzaminu						Liczba osób, które otrzymały min. 30% z przed. obow.	Liczba laureatów/finalistów
	podstawowy		rozszerzony		dwujęzyczny			
	liczba zdających	średni wynik %	liczba zdających	średni wynik %	liczba zdających	średni wynik %		
Język polski	104	51,5	50	47,7			98	
Język angielski	94	75,3	59	55,7			90	
Język niemiecki	9	70,7	7	54,9			9	
Język rosyjski	1	100,0	1	100,0			1	
Biologia			31	39,9				
Chemia			20	25,2				
Fizyka			13	16,1				
Geografia			17	23,4				
Historia			7	33,4				
Historia sztuki			1	75,0				
Matematyka	104	48,5	20	16,0			90	
Wiedza o społeczeństwie			12	35,3				
Informatyka			3	6,0				

Szkoła 4.

Przedmiot	Poziom egzaminu						Liczba osób, które otrzymały min. 30% z przed. obow.	Liczba laureatów/finalistów
	podstawowy		rozszerzony		dwujęzyczny			
	liczba zdających	średni wynik %	liczba zdających	średni wynik %	liczba zdających	średni wynik %		
Język polski	142	50,0	42	49,5			134	
Język angielski	141	87,8	124	65,9			140	
Język francuski			1	8,0				
Język niemiecki	1	100,0	1	96,0			1	
Język rosyjski			1	68,0				
Biologia			45	45,3				

Chemia			31	33,4				
Filozofia			1	30,0				
Fizyka			56	46,3				
Geografia			26	36,1				
Historia			14	38,7				1
Historia sztuki			1	25,0				
Matematyka	142	70,2	68	49,1			136	
Wiedza o społeczeństwie			8	42,4				1
Informatyka			13	52,5				

Szkoła 5.

Przedmiot	Poziom egzaminu						Liczba osób, które otrzymały min. 30% z przed. obow.	Liczba laureatów/finalistów
	podstawowy		rozszerzony		dwujęzyczny			
	liczba zdających	średni wynik %	liczba zdających	średni wynik %	liczba zdających	średni wynik %		
Język polski	145	48,1	66	48,7			140	
Język angielski	144	81,5	124	57,0			143	
Język włoski	1	76,0					1	
Biologia			38	30,6				
Chemia			13	17,2				
Filozofia			4	46,0				
Fizyka			19	36,3				
Geografia			23	24,7				
Historia			14	28,9				
Matematyka	145	55,8	45	28,9			135	
Wiedza o społeczeństwie			3	37,7				
Informatyka			6	8,7				

Szkoła 6.

Przedmiot	Poziom egzaminu						Liczba osób, które otrzymały min. 30% z przed. obow.	Liczba laureatów/finalistów
	podstawowy		rozszerzony		dwujęzyczny			
	liczba zdających	średni wynik %	liczba zdających	średni wynik %	liczba zdających	średni wynik %		
Język polski	100	54,6	35	42,7			93	
Język angielski	89	63,3	61	37,1			83	
Język hiszpański	1	60,0					1	
Język niemiecki	8	54,3	2	33,0			7	
Język rosyjski	2	60,0	1	74,0			1	
Biologia			24	28,3				

Chemia			12	8,6				
Filozofia			1	26,0				
Geografia			7	14,6				
Historia			10	20,2				
Historia sztuki			2	15,5				
Matematyka	100	38,0	11	4,7			75	
Wiedza o społeczeństwie			16	17,9				
Informatyka			1	0,0				

Szkoła 7.

Przedmiot	Poziom egzaminu						Liczba osób, które otrzymały min. 30% z przed. obow.	Liczba laureatów/finalistów
	podstawowy		rozszerzony		dwujęzyczny			
	liczba zdających	średni wynik %	liczba zdających	średni wynik %	liczba zdających	średni wynik %		
Język polski	48	60,3	15	47,7			48	
Język angielski	44	65,4	26	48,7			42	
Język niemiecki	4	53,0	2	39,0			3	
Biologia			23	20,3				
Geografia			15	17,1				
Historia			11	17,5				
Historia sztuki			1	20,0				
Matematyka	48	37,0	2	43,0			28	
Wiedza o społeczeństwie			3	22,7				

Szkoła 8.

Przedmiot	Poziom egzaminu						Liczba osób, które otrzymały min. 30% z przed. obow.	Liczba laureatów/finalistów
	podstawowy		rozszerzony		dwujęzyczny			
	liczba zdających	średni wynik %	liczba zdających	średni wynik %	liczba zdających	średni wynik %		
Język polski	16	44,8	6	32,3			14	
Język angielski	16	63,4	7	34,6			13	
Biologia			2	10,0				
Geografia			1	7,0				
Historia			3	23,3				
Matematyka	16	25,0					5	

Szkoła 9.

Przedmiot	Poziom egzaminu						Liczba osób, które otrzymały min. 30% z przed. obow.	Liczba laureatów/finalistów
	podstawowy		rozszerzony		dwujęzyczny			
	liczba zdających	średni wynik %	liczba zdających	średni wynik %	liczba zdających	średni wynik %		
Język polski	22	45,4					19	

Język angielski	22	63,5	15	31,1			21	
Biologia			5	22,2				
Matematyka	22	46,9	6	6,0			19	
Wiedza o społeczeństwie			7	21,0				

Szkoła 10.

Przedmiot	Poziom egzaminu						Liczba osób, które otrzymały min. 30% z przed. obow.	Liczba laureatów/finalistów
	podstawowy		rozszerzony		dwujęzyczny			
	liczba zdających	średni wynik %	liczba zdających	średni wynik %	liczba zdających	średni wynik %		
Język polski	136	53,2	58	52,3			133	
Język angielski	133	80,6	112	58,4			131	
Język niemiecki	3	54,7	2	28,0			2	
Biologia			55	39,8				
Chemia			34	28,4				
Fizyka			15	18,4				
Geografia			31	27,3				
Historia			12	25,2				
Historia sztuki			2	47,5				
Matematyka	136	50,2	28	21,4			123	
Wiedza o społeczeństwie			9	41,1				
Informatyka			2	25,0				

Szkoła 11.

Przedmiot	Poziom egzaminu						Liczba osób, które otrzymały min. 30% z przed. obow.	Liczba laureatów/finalistów
	podstawowy		rozszerzony		dwujęzyczny			
	liczba zdających	średni wynik %	liczba zdających	średni wynik %	liczba zdających	średni wynik %		
Język polski	118	64,4	33	65,0			116	
Język angielski	107	94,1	103	78,6	1	100,0	107	
Język francuski			2	40,0				
Język niemiecki	11	86,5	11	88,9			11	
Biologia			50	64,3				
Chemia			52	56,6				
Filozofia			2	65,0				
Fizyka			17	59,0				
Geografia			23	46,7				1
Historia			10	46,6				
Historia sztuki			1	57,0				

Matematyka	118	75,7	73	49,4			117	
Wiedza o społeczeństwie			1	45,0				

Szkoła 12.

Przedmiot	Poziom egzaminu						Liczba osób, które otrzymały min. 30% z przed. obow.	Liczba laureatów/finalistów
	podstawowy		rozszerzony		dwujęzyczny			
	liczba zdających	średni wynik %	liczba zdających	średni wynik %	liczba zdających	średni wynik %		
Język polski	39	58,5	17	69,0			37	1
Język angielski	36	88,1	29	67,3			36	
Język niemiecki	3	59,3	1	60,0			3	
Biologia			10	42,7				
Chemia			5	43,4				
Fizyka			12	26,5				
Geografia			7	42,0				
Historia			8	33,8				
Historia muzyki			2	50,0				
Historia sztuki			1	23,0				
Matematyka	39	63,2	16	36,3			38	
Wiedza o społeczeństwie			6	37,3				
Informatyka			1	22,0				

Szkoła 13.

Przedmiot	Poziom egzaminu						Liczba osób, które otrzymały min. 30% z przed. obow.	Liczba laureatów/finalistów
	podstawowy		rozszerzony		dwujęzyczny			
	liczba zdających	średni wynik %	liczba zdających	średni wynik %	liczba zdających	średni wynik %		
Język polski	2	0,0						
Język angielski	2	30,0	1	8,0			1	
Matematyka	2	14,0						

Szkoła 14.

Przedmiot	Poziom egzaminu						Liczba osób, które otrzymały min. 30% z przed. obow.	Liczba laureatów/finalistów
	podstawowy		rozszerzony		dwujęzyczny			
	liczba zdających	średni wynik %	liczba zdających	średni wynik %	liczba zdających	średni wynik %		
Język polski	4	35,3	2	40,5			3	
Język angielski	4	37,0	2	15,0			3	
Matematyka	4	12,5						

Szkoła 15.

Przedmiot	Poziom egzaminu						Liczba osób, które otrzymały min. 30% z przed. obow.	Liczba laureatów/finalistów
	podstawowy		rozszerzony		dwujęzyczny			
	liczba zdających	średni wynik %	liczba zdających	średni wynik %	liczba zdających	średni wynik %		
Język polski	35	52,8	17	45,2			35	

Język angielski	31	83,0	25	64,2			31	
Język niemiecki	4	45,0	4	36,0			3	
Biologia			1	28,0				
Chemia			1	8,0				
Filozofia			2	44,0				
Geografia			1	18,0				
Historia sztuki			24	38,5				
Matematyka	35	48,7	3	18,7			34	

Szkoła 16.

Przedmiot	Poziom egzaminu						Liczba osób, które otrzymały min. 30% z przed. obow.	Liczba laureatów/finalistów
	podstawowy		rozszerzony		dwujęzyczny			
	liczba zdających	średni wynik %	liczba zdających	średni wynik %	liczba zdających	średni wynik %		
Język polski	13	25,7	5	2,0			8	
Język angielski	13	37,8	4	15,5			9	
Geografia			1	8,0				
Historia			6	6,3				
Matematyka	13	15,5	1	2,0				

Szkoła 17.

Przedmiot	Poziom egzaminu						Liczba osób, które otrzymały min. 30% z przed. obow.	Liczba laureatów/finalistów
	podstawowy		rozszerzony		dwujęzyczny			
	liczba zdających	średni wynik %	liczba zdających	średni wynik %	liczba zdających	średni wynik %		
Język polski	3	15,7					1	
Język angielski	3	31,3					1	
Biologia			1	8,0				
Historia			1	38,0				
Matematyka	3	17,3						
Wiedza o społeczeństwie			1	7,0				

Szkoła 18.

Przedmiot	Poziom egzaminu						Liczba osób, które otrzymały min. 30% z przed. obow.	Liczba laureatów/finalistów
	podstawowy		rozszerzony		dwujęzyczny			
	liczba zdających	średni wynik %	liczba zdających	średni wynik %	liczba zdających	średni wynik %		
Język polski	15	22,5	2	0,0			5	
Język angielski	13	45,2	4	38,0			6	
Język niemiecki	1	36,0					1	
Język rosyjski	1	64,0	1	40,0			1	
Geografia			5	7,6				

Historia			1	2,0				
Matematyka	15	20,7	1	0,0			3	
Wiedza o społeczeństwie			4	14,5				

Szkoła 19.

Przedmiot	Poziom egzaminu						Liczba osób, które otrzymały min. 30% z przed. obow.	Liczba laureatów/finalistów
	podstawowy		rozszerzony		dwujęzyczny			
	liczba zdających	średni wynik %	liczba zdających	średni wynik %	liczba zdających	średni wynik %		
Język polski	9	51,7	5	29,8			9	
Język angielski	9	49,6	2	35,0			7	
Historia			3	14,7				
Historia sztuki			1	23,0				
Matematyka	9	23,6	1	2,0			4	

Szkoła 20.

Przedmiot	Poziom egzaminu						Liczba osób, które otrzymały min. 30% z przed. obow.	Liczba laureatów/finalistów
	podstawowy		rozszerzony		dwujęzyczny			
	liczba zdających	średni wynik %	liczba zdających	średni wynik %	liczba zdających	średni wynik %		
Język polski	20	26,7					12	
Język angielski	14	30,4					7	
Język rosyjski	3	25,3						
Biologia			10	7,7				
Historia			4	5,5				
Matematyka	19	18,3	1	2,0			2	

Szkoła 21.

Przedmiot	Poziom egzaminu						Liczba osób, które otrzymały min. 30% z przed. obow.	Liczba laureatów/finalistów
	podstawowy		rozszerzony		dwujęzyczny			
	liczba zdających	średni wynik %	liczba zdających	średni wynik %	liczba zdających	średni wynik %		
Język polski	9	28,0	2	15,0			3	
Język angielski	8	61,5	7	41,7			8	
Język niemiecki	1	86,0	1	42,0			1	
Biologia			2	24,5				
Chemia			1	2,0				
Geografia			1	22,0				
Matematyka	8	26,3	2	4,0			3	
Informatyka			1	20,0				

Szkoła 22.

Przedmiot	Poziom egzaminu						Liczba osób, które otrzymały min. 30% z przed. obow.	Liczba laureatów/finalistów
	podstawowy		rozszerzony		dwujęzyczny			
	liczba zdających	średni wynik %	liczba zdających	średni wynik %	liczba zdających	średni wynik %		

Język polski	5	9,0					
Język angielski	5	40,8	1	42,0			2
Geografia			2	4,0			
Historia			2	3,0			
Matematyka	5	14,8					

Szkoła 23.

Przedmiot	Poziom egzaminu						Liczba osób, które otrzymały min. 30% z przed. obow.	Liczba laureatów/finalistów
	podstawowy		rozszerzony		dwujęzyczny			
	liczba zdających	średni wynik %	liczba zdających	średni wynik %	liczba zdających	średni wynik %		
Język polski	38	30,1	9	31,3			21	
Język angielski	37	64,1	20	44,2			34	
Język niemiecki	1	36,0					1	
Biologia			4	28,0				
Chemia			1	5,0				
Filozofia			1	2,0				
Geografia			9	13,4				
Historia			3	8,0				
Historia muzyki			1	2,0				
Matematyka	37	26,5	3	2,7			15	
Wiedza o społeczeństwie			10	10,7				

Szkoła 24.

Przedmiot	Poziom egzaminu						Liczba osób, które otrzymały min. 30% z przed. obow.	Liczba laureatów/finalistów
	podstawowy		rozszerzony		dwujęzyczny			
	liczba zdających	średni wynik %	liczba zdających	średni wynik %	liczba zdających	średni wynik %		
Język polski	3	32,0	2	4,0			2	
Język angielski	3	44,0	1	16,0			3	
Matematyka	3	26,0					1	

Szkoła 25.

Przedmiot	Poziom egzaminu						Liczba osób, które otrzymały min. 30% z przed. obow.	Liczba laureatów/finalistów
	podstawowy		rozszerzony		dwujęzyczny			
	liczba zdających	średni wynik %	liczba zdających	średni wynik %	liczba zdających	średni wynik %		
Język polski	34	45,1	8	30,4			29	
Język angielski	33	59,7	22	32,2			26	
Biologia			1	12,0				
Fizyka			1	15,0				
Geografia			3	11,3				

Historia			1	16,0				
Matematyka	34	24,0	3	6,7			10	
Wiedza o społeczeństwie			3	8,0				

Szkoła 26.

Przedmiot	Poziom egzaminu						Liczba osób, które otrzymały min. 30% z przed. obow.	Liczba laureatów/finalistów
	podstawowy		rozszerzony		dwujęzyczny			
	liczba zdających	średni wynik %	liczba zdających	średni wynik %	liczba zdających	średni wynik %		
Język polski	42	47,3	25	26,7			35	
Język angielski	35	53,3	21	28,3			29	
Język niemiecki	7	24,9	1	40,0			1	
Biologia			1	10,0				
Chemia			2	8,5				
Fizyka			2	15,0				
Geografia			17	10,6				
Matematyka	42	40,3	3	5,3			40	

Szkoła 27.

Przedmiot	Poziom egzaminu						Liczba osób, które otrzymały min. 30% z przed. obow.	Liczba laureatów/finalistów
	podstawowy		rozszerzony		dwujęzyczny			
	liczba zdających	średni wynik %	liczba zdających	średni wynik %	liczba zdających	średni wynik %		
Język polski	24	33,5	12	32,2			15	
Język angielski	24	50,4	10	42,8			18	
Biologia			6	21,8				
Chemia			1	5,0				
Geografia			6	16,3				
Historia			1	6,0				
Matematyka	24	32,1	1	4,0			13	
Wiedza o społeczeństwie			2	12,0				

Szkoła 28.

Przedmiot	Poziom egzaminu						Liczba osób, które otrzymały min. 30% z przed. obow.	Liczba laureatów/finalistów
	podstawowy		rozszerzony		dwujęzyczny			
	liczba zdających	średni wynik %	liczba zdających	średni wynik %	liczba zdających	średni wynik %		
Język polski	11	29,7	3	12,7			7	
Język angielski	10	55,0	4	49,0			8	
Język niemiecki	1	32,0	1	16,0			1	
Biologia			1	15,0				
Chemia			1	2,0				

Geografia			1	10,0				
Historia			1	6,0				
Matematyka	11	24,9	4	2,0			2	

Szkoła 29.

Przedmiot	Poziom egzaminu						Liczba osób, które otrzymały min. 30% z przed. obow.	Liczba laureatów/finalistów
	podstawowy		rozszerzony		dwujęzyczny			
	liczba zdających	średni wynik %	liczba zdających	średni wynik %	liczba zdających	średni wynik %		
Język polski	14	27,5	3	22,7			7	
Język angielski	13	34,8					4	
Język włoski	1	58,0	1	46,0			1	
Fizyka			1	10,0				
Historia			1	8,0				
Matematyka	14	14,1	3	2,7				
Wiedza o społeczeństwie			6	10,2				

Szkoła 30.

Przedmiot	Poziom egzaminu						Liczba osób, które otrzymały min. 30% z przed. obow.	Liczba laureatów/finalistów
	podstawowy		rozszerzony		dwujęzyczny			
	liczba zdających	średni wynik %	liczba zdających	średni wynik %	liczba zdających	średni wynik %		
Język polski	52	25,5	14	26,4			28	
Język angielski	51	37,7	7	46,3			23	
Język niemiecki	3	36,7	3	36,0			3	
Biologia			7	15,0				
Chemia			1	12,0				
Geografia			21	8,8				
Historia			3	7,3				
Historia sztuki			1	28,0				
Matematyka	54	17,2	3	5,3			3	
Wiedza o społeczeństwie			7	8,1				

Szkoła 31.

Przedmiot	Poziom egzaminu						Liczba osób, które otrzymały min. 30% z przed. obow.	Liczba laureatów/finalistów
	podstawowy		rozszerzony		dwujęzyczny			
	liczba zdających	średni wynik %	liczba zdających	średni wynik %	liczba zdających	średni wynik %		
Język polski	34	49,3					33	
Język angielski	34	54,4	13	36,5			28	
Fizyka			1	8,0				
Geografia			19	7,8				

Historia			1	16,0			
Matematyka	34	35,0	7	3,7			20
Wiedza o społeczeństwie			1	18,0			

Szkoła 32.

Przedmiot	Poziom egzaminu						Liczba osób, które otrzymały min. 30% z przed. obow.	Liczba laureatów/finalistów
	podstawowy		rozszerzony		dwujęzyczny			
	liczba zdających	średni wynik %	liczba zdających	średni wynik %	liczba zdających	średni wynik %		
Język polski	33	42,5					30	
Język angielski	31	61,1	12	43,5			28	
Język niemiecki	1	40,0					1	
Fizyka			3	6,7				
Geografia			5	9,0				
Historia			2	11,0				
Matematyka	33	29,4	5	1,6			14	
Wiedza o społeczeństwie			8	10,5				

Szkoła 33.

Przedmiot	Poziom egzaminu						Liczba osób, które otrzymały min. 30% z przed. obow.	Liczba laureatów/finalistów
	podstawowy		rozszerzony		dwujęzyczny			
	liczba zdających	średni wynik %	liczba zdających	średni wynik %	liczba zdających	średni wynik %		
Język polski	97	30,1	14	31,3			56	
Język angielski	81	50,6	20	32,0			64	
Język niemiecki	16	32,8	2	25,0			8	
Biologia			11	13,2				
Fizyka			1	17,0				
Geografia			35	11,4				
Historia			8	7,5				
Historia sztuki			2	8,5				
Matematyka	97	37,4	32	7,9			57	
Wiedza o społeczeństwie			5	11,0				

Szkoła 34.

Przedmiot	Poziom egzaminu						Liczba osób, które otrzymały min. 30% z przed. obow.	Liczba laureatów/finalistów
	podstawowy		rozszerzony		dwujęzyczny			
	liczba zdających	średni wynik %	liczba zdających	średni wynik %	liczba zdających	średni wynik %		
Język polski	44	52,5	2	29,0			43	
Język angielski	41	58,9	21	43,0			38	
Język niemiecki	3	33,3					2	

Język rosyjski			1	92,0			
Biologia			10	17,0			
Chemia			1	2,0			
Geografia			3	9,3			
Historia			4	10,5			
Matematyka	44	38,7	6	6,7			30
Wiedza o społeczeństwie			7	8,6			

Szkoła 35.

Przedmiot	Poziom egzaminu						Liczba osób, które otrzymały min. 30% z przed. obow.	Liczba laureatów/finalistów
	podstawowy		rozszerzony		dwujęzyczny			
	liczba zdających	średni wynik %	liczba zdających	średni wynik %	liczba zdających	średni wynik %		
Język polski	142	55,6	16	31,6			140	
Język angielski	137	73,9	110	49,0			132	
Język francuski			1	22,0				
Język niemiecki	4	44,5	5	16,8			4	
Język rosyjski	1	70,0					1	
Biologia			3	20,7				
Chemia			1	7,0				
Filozofia			1	48,0				
Fizyka			35	20,9				
Geografia			21	14,4				
Historia			1	46,0				
Matematyka	142	44,5	99	9,6			111	
Wiedza o społeczeństwie			3	22,0				
Informatyka			2	11,0				

Szkoła 36.

Przedmiot	Poziom egzaminu						Liczba osób, które otrzymały min. 30% z przed. obow.	Liczba laureatów/finalistów
	podstawowy		rozszerzony		dwujęzyczny			
	liczba zdających	średni wynik %	liczba zdających	średni wynik %	liczba zdających	średni wynik %		
Język polski	49	62,8	6	45,8			45	
Język angielski	42	75,5	22	52,2			40	
Język niemiecki	7	47,1	2	44,0			5	
Biologia			15	29,2				
Chemia			23	30,3				
Geografia			8	13,6				

Historia			2	22,0			
Matematyka	49	49,1	17	16,0			38
Wiedza o społeczeństwie			2	29,5			

Szkoła 37.

Przedmiot	Poziom egzaminu						Liczba osób, które otrzymały min. 30% z przed. obow.	Liczba laureatów/finalistów
	podstawowy		rozszerzony		dwujęzyczny			
	liczba zdających	średni wynik %	liczba zdających	średni wynik %	liczba zdających	średni wynik %		
Język polski	152	46,1	14	57,7			131	
Język angielski	149	74,5	110	57,4			140	
Język niemiecki	2	48,0	2	36,0			2	
Język rosyjski	1	96,0	1	94,0			1	
Biologia			2	17,0				
Filozofia			3	50,0				
Fizyka			1	8,0				
Geografia			59	16,8				
Historia			6	8,3				
Matematyka	152	46,8	33	19,6			122	
Wiedza o społeczeństwie			2	12,5				
Informatyka			36	17,5				

Szkoła 38.

Przedmiot	Poziom egzaminu						Liczba osób, które otrzymały min. 30% z przed. obow.	Liczba laureatów/finalistów
	podstawowy		rozszerzony		dwujęzyczny			
	liczba zdających	średni wynik %	liczba zdających	średni wynik %	liczba zdających	średni wynik %		
Język polski	63	58,5	12	55,3			62	
Język angielski	61	62,1	26	45,2			53	
Język niemiecki	2	54,0	1	46,0			1	
Biologia			10	12,7				
Filozofia			2	51,0				
Geografia			14	21,4				
Historia			2	34,0				
Matematyka	62	39,2	12	6,8			46	
Wiedza o społeczeństwie			7	24,7				
Informatyka			4	8,0				

Szkola 39.

Przedmiot	Poziom egzaminu						Liczba osób, które otrzymały min. 30% z przed. obow.	Liczba laureatów/finalistów
	podstawowy		rozszerzony		dwujęzyczny			
	liczba zdających	średni wynik %	liczba zdających	średni wynik %	liczba zdających	średni wynik %		
Język polski	19	33,1	11	20,8			9	
Język angielski	18	55,3	7	62,6			10	
Język niemiecki	1	52,0					1	
Biologia			1	10,0				
Geografia			3	3,7				
Historia			2	30,0				
Matematyka	19	32,2	2	5,0			8	

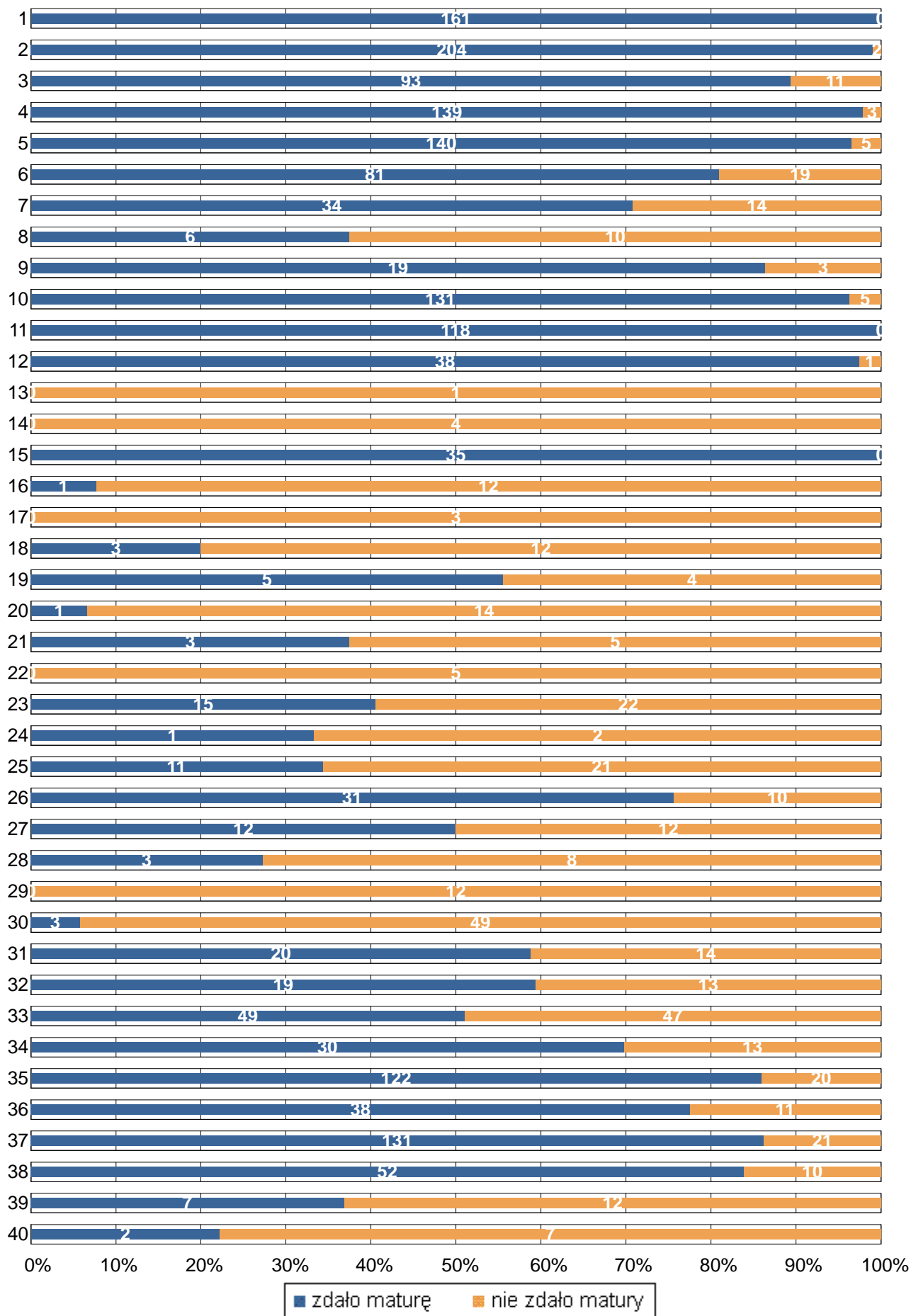
Szkola 40.

Przedmiot	Poziom egzaminu						Liczba osób, które otrzymały min. 30% z przed. obow.	Liczba laureatów/finalistów
	podstawowy		rozszerzony		dwujęzyczny			
	liczba zdających	średni wynik %	liczba zdających	średni wynik %	liczba zdających	średni wynik %		
Język polski	9	30,6					6	
Język angielski	9	52,4	2	12,0			9	
Chemia			2	5,0				
Matematyka	9	25,1	5	3,6			2	

Tabela 7. Średnie wyniki uzyskane przez absolwentów wszystkich szkół w powiecie, zdających egzamin pisemny z przedmiotów obowiązkowych i wybranych dodatkowo

Przedmiot	Poziom egzaminu						Liczba osób, które otrzymały min. 30% z przed. obow.	Liczba laureatów/finalistów
	podstawowy		rozszerzony		dwujęzyczny			
	liczba zdających	średni wynik %	liczba zdających	średni wynik %	liczba zdających	średni wynik %		
Język polski	2 212	50,0	638	47,1			1 957	4
Język angielski	2 081	73,9	1 442	59,3	12	85,6	1 910	
Język francuski	3	86,0	7	39,7			3	
Język hiszpański	7	77,4	5	67,6			7	
Język niemiecki	106	55,7	69	56,8	3	87,7	84	2
Język rosyjski	10	61,2	9	72,9			6	
Język włoski	2	67,0	4	47,0			2	
Biologia			506	41,1				1
Chemia			302	39,6				
Filozofia			22	47,7				
Fizyka			245	37,4				
Geografia			461	23,3				1
Historia			192	29,4	1	40,0		2
Historia muzyki			4	43,5				
Historia sztuki			46	39,0				
Matematyka	2 210	50,1	677	30,9	1	97,0	1 706	
Wiedza o społeczeństwie			155	25,8				2
Informatyka			76	22,8				

3. Wyniki egzaminu maturalnego przeprowadzonego w sesji głównej, dodatkowej i poprawkowej w 2020 r.



CZĘŚĆ II

Dane zamieszczone w tej części sprawozdania dotyczą absolwentów z lat poprzednich, którzy przystąpili do egzaminu maturalnego w sesji głównej i dodatkowej 2020 roku po raz kolejny.

Tabela 8. Absolwenci od 2015 do 2019 roku na egzaminie maturalnym w sesji głównej i dodatkowej w 2020 roku.

Nr	Nazwa szkoły	Liczba absolwentów, którzy			
		przystąpili do egzaminu	otrzymali aneks do świadectwa	otrzymali świadectwo maturalne	nie zdali lub nie poprawili wyniku
1	I Liceum Ogólnokształcące im. Adama Mickiewicza w Olsztynie	38	35		3
2	II Liceum Ogólnokształcące im. Konstantego Ildefonsa Gałczyńskiego w Zespole Szkół Ogólnokształcących nr 1 w Olsztynie	30	28		2
3	III Liceum Ogólnokształcące im. Mikołaja Kopernika w Olsztynie	14	10	1	3
4	IV Liceum Ogólnokształcące im. Marii Skłodowskiej -Curie w Zespole Szkół Ogólnokształcących Nr 2 w Olsztynie	18	16		2
5	V Liceum Ogólnokształcące im. Wspólnej Europy w Olsztynie	15	9	3	3
6	VI Liceum Ogólnokształcące im. Gabriela Narutowicza w Olsztynie	18	5	3	10
7	VII Liceum Ogólnokształcące w Olsztynie	18	3	2	13
8	IX Liceum Ogólnokształcące z Oddziałami Integracyjnymi w Zespole Szkół Ogólnokształcących nr 3 w Olsztynie	13	2	2	9
9	X Liceum Ogólnokształcące Mistrzostwa Sportowego w Olsztynie w Zespole Szkół Ogólnokształcących nr 5 Mistrzostwa Sportowego im. M. G. Bublewicza w Olsztynie	4	1	1	2
10	XI Liceum Ogólnokształcące	23	21		2
11	XII Liceum Ogólnokształcące im. Marii i Georga Dietrichów	6	5		1
12	XIII Liceum Ogólnokształcące Katolickie im. Świętej Rodziny w Olsztynie	6	6		
13	XIV Liceum Ogólnokształcące Specjalne dla uczniów niesłyszących w Olsztynie	1	1		
15	Państwowe Liceum Sztuk Plastycznych im. Erica Mendelsohna w Olsztynie	3	3		
16	Liceum Ogólnokształcące dla Dorosłych w Olsztynie	1			1

		Liczba absolwentów, którzy			
		przystąpili do egzaminu	otrzymali aneks do świadectwa	otrzymali świadectwo maturalne	nie zdali lub nie poprawili wyniku
17	ATUT Lider Kształcenia Liceum Ogólnokształcące dla Dorosłych w Olsztynie	1	1		
18	AKSA Liceum Ogólnokształcące dla Dorosłych w Olsztynie	3			3
20	Liceum Ogólnokształcące dla Dorosłych w Olsztynie	9		2	7
21	Zespół Szkół Ogólnokształcących nr 1 w Olsztynie Liceum Ogólnokształcące dla Dorosłych	2		2	
22	Prywatne liceum Ogólnokształcące dla Dorosłych Cogito w Olsztynie	5			5
23	Prywatne Liceum Ogólnokształcące dla Dorosłych "K.L.J. Mocarscy" - Jaromir Mocarski	24	1	2	21
25	Liceum Ogólnokształcące "OSKAR" dla młodzieży	23	4	4	15
26	Liceum Ogólnokształcące CN-B im. Cichociemnych w Olsztynie	6		2	4
27	Liceum Ogólnokształcące PATOS	3			3
28	Liceum Ogólnokształcące Zaoczne przy Zespole Szkół Ogólnokształcących Nr 2 w Olsztynie	1			1
29	Liceum Ogólnokształcące dla Dorosłych "ŻAK"	3			3
30	Zaoczne Liceum Ogólnokształcące dla Dorosłych Cosinus Plus w Olsztynie	25		2	23
31	Technikum nr 1 w Zespole Szkół Samochodowych im. por. A. M. Bocheńskiego w Olsztynie	12	1	1	10
32	Technikum nr 3 w Zespole Szkół Mechaniczno-Energetycznych im. Tadeusza Kościuszki w Olsztynie	8		3	5
33	Technikum nr 4 w Zespole Szkół Budowlanych im. Żołnierzy Armii Krajowej w Olsztynie	22	2	4	16
34	Technikum nr 5 w Olsztynie	8		1	7
35	Technikum nr 6 w Zespole Szkół Elektronicznych i Telekomunikacyjnych w Olsztynie	8	5		3
36	Technikum Nr 8 w Olsztynie	9	3	1	5

		Liczba absolwentów, którzy			
		przystąpili do egzaminu	otrzymali aneks do świadectwa	otrzymali świadectwo maturalne	nie zdali lub nie poprawili wyniku
37	Zespół Szkół Ekonomicznych im. M. Kopernika	14	2	4	8
38	Zespół Szkół Ekonomiczno- Handlowych im. Polaków spod Znak Rodła	17	2	7	8
39	Technikum TEB Edukacja	3		2	1
40	Technikum "Bio-Cosmetics-Studio" w Olsztynie	1			1
Ogółem w powiecie:		415	166	49	200