

WYNIKI EGZAMINU MATURALNEGO 2020 r
PRZYSTĘPUJĄCYCH DO EGZAMINU W "NOWEJ" FORMULE OBOWIĄZUJĄCEJ OD ROKU 2015

Powiat M. Łomża

CZĘŚĆ I

Dane zamieszczone w części I sprawozdania dotyczą absolwentów, którzy przystąpili do egzaminu maturalnego po raz pierwszy.

1. Opis populacji zdających egzamin maturalny w 2020 roku

Tabela 1. Liczba absolwentów przystępujących do egzaminu maturalnego w poszczególnych szkołach

| Nr | Nazwa szkoły | Liczba zdających, którzy | |
|----|--|---|---|
| | | przystąpili przynajmniej do jednego z egzaminów obowiązkowych | przystąpili do wszystkich egzaminów obowiązkowych |
| 1 | I Liceum Ogólnokształcące im. Tadeusza Kościuszki w Łomży | 166 | 166 |
| 2 | II Liceum Ogólnokształcące im. Marii Konopnickiej w Łomży | 170 | 170 |
| 3 | III Liceum Ogólnokształcące im. Żołnierzy Obwodu Łomżyńskiego AK w Łomży | 143 | 143 |
| 4 | IV Liceum Ogólnokształcące w Zespole Szkół Technicznych i Ogólnokształcących Nr 4 im. Marii Skłodowskiej-Curie w Łomży | 22 | 21 |
| 6 | VI Liceum Ogólnokształcące w Zespole Szkół Ekonomicznych i Ogólnokształcących nr 6 w Łomży | 25 | 25 |
| 7 | VII Liceum Ogólnokształcące przy Zespole Szkół Weterynaryjnych i Ogólnokształcących Nr 7 w Łomży | 1 | 1 |
| 8 | Katolickie Liceum Ogólnokształcące im. Kardynała Stefana Wyszyńskiego w Łomży | 66 | 65 |
| 9 | Państwowe Liceum Sztuk Plastycznych im. Wojciecha Kossaka w Łomży | 26 | 26 |
| 10 | Liceum Mistrzostwa Sportowego w Łomży | 11 | 11 |
| 11 | Akademickie Liceum Ogólnokształcące w Łomży | 28 | 28 |
| 12 | I Liceum Ogólnokształcące dla Dorosłych w Centrum Kształcenia Zawodowego i Ustawicznego w Łomży | 3 | 2 |
| 13 | II Liceum Ogólnokształcące dla Dorosłych im. St. Staszica w Łomży | 9 | 6 |
| 14 | III Liceum Ogólnokształcące dla Dorosłych w Łomży | 11 | 10 |
| 15 | Liceum dla Dorosłych „Żak” w Łomży | 29 | 22 |
| 16 | Technikum Nr 4 w Zespole Szkół Technicznych i Ogólnokształcących Nr 4 im. Marii Skłodowskiej-Curie w Łomży | 41 | 39 |
| 17 | Technikum Nr 5 w Zespole Szkół Mechanicznych i Ogólnokształcących Nr 5 im. Marszałka Józefa Piłsudskiego w Łomży | 155 | 155 |
| 18 | Technikum Nr 6 w Zespole Szkół Ekonomicznych i Ogólnokształcących nr 6 w Łomży | 100 | 100 |
| 19 | Technikum Nr 7 w Zespole Szkół Weterynaryjnych i Ogólnokształcących Nr 7 w Łomży | 74 | 72 |

| | | Liczba zdających, którzy | |
|--------------------|---|---|---|
| | | przystąpili przynajmniej do jednego z egzaminów obowiązkowych | przystąpili do wszystkich egzaminów obowiązkowych |
| 20 | Akademicka Szkoła Ponadpodstawowa w Łomży | 19 | 18 |
| Ogółem w powiecie: | | 1099 | 1 080 |

W dalszej części niniejszego opracowania poszczególne szkoły zostały oznaczone kolejnymi numerami, tak jak w tabeli 1.

Tabela 2. Wybieralność języków obcych nowożytnych obowiązkowych (O) i dodatkowych (D) na egzaminie maturalnym w części ustnej (EU) i części pisemnej (EP).

| Szkoła | | Język angielski | | Język francuski | | Język niemiecki | | Język rosyjski | | Język włoski | |
|-------------------|----|-----------------|-----|-----------------|---|-----------------|----|----------------|---|--------------|---|
| | | O | D | O | D | O | D | O | D | O | D |
| 1 | EU | 151 | - | 3 | - | 9 | - | 3 | - | - | - |
| | EP | 151 | 128 | 3 | - | 9 | 4 | 3 | - | - | - |
| 2 | EU | 164 | - | - | - | 4 | - | 2 | - | - | - |
| | EP | 164 | 128 | - | - | 4 | - | 2 | - | - | - |
| 3 | EU | 141 | - | - | - | - | - | 2 | - | - | - |
| | EP | 141 | 86 | - | - | - | 2 | 2 | 5 | - | - |
| 4 | EU | 21 | - | - | - | 1 | - | - | - | - | - |
| | EP | 20 | 10 | - | - | 1 | 2 | - | - | - | - |
| 6 | EU | 24 | - | - | - | - | - | 1 | - | - | - |
| | EP | 24 | 14 | - | 1 | - | - | 1 | - | - | - |
| 7 | EU | 1 | - | - | - | - | - | - | - | - | - |
| | EP | 1 | 1 | - | - | - | - | - | - | - | - |
| 8 | EU | 64 | - | - | - | 2 | - | - | - | - | - |
| | EP | 64 | 34 | - | - | 2 | 3 | - | - | - | - |
| 9 | EU | 26 | - | - | - | - | - | - | - | - | - |
| | EP | 26 | 16 | - | - | - | - | - | - | - | - |
| 10 | EU | 11 | - | - | - | - | - | - | - | - | - |
| | EP | 11 | 4 | - | - | - | - | - | - | - | - |
| 11 | EU | 28 | - | - | - | - | - | - | - | - | - |
| | EP | 28 | 7 | - | - | - | - | - | - | - | - |
| 12 | EU | 3 | - | - | - | - | - | - | - | - | - |
| | EP | 2 | - | - | - | - | - | - | - | - | - |
| 13 | EU | 9 | - | - | - | - | - | - | - | - | - |
| | EP | 7 | - | - | - | - | - | - | - | - | - |
| 14 | EU | 9 | - | - | - | - | - | 2 | - | - | - |
| | EP | 8 | 5 | - | - | - | - | 2 | 2 | - | - |
| 15 | EU | 27 | - | - | - | 1 | - | - | - | 1 | - |
| | EP | 22 | 8 | - | - | 1 | 1 | - | - | 1 | 1 |
| 16 | EU | 41 | - | - | - | - | - | - | - | - | - |
| | EP | 39 | 22 | - | - | - | - | - | - | - | - |
| 17 | EU | 154 | - | - | - | 1 | - | - | - | - | - |
| | EP | 154 | 101 | - | - | 1 | - | - | - | - | - |
| 18 | EU | 98 | - | - | - | 1 | - | 1 | - | - | - |
| | EP | 98 | 37 | - | - | 1 | - | 1 | - | - | - |
| 19 | EU | 68 | - | - | - | 3 | - | 3 | - | - | - |
| | EP | 67 | 12 | - | - | 3 | - | 3 | 2 | - | - |
| 20 | EU | 19 | - | - | - | - | - | - | - | - | - |
| | EP | 18 | 13 | - | - | - | - | - | - | - | - |
| Ogółem w powiecie | | 1 059 | 626 | 3 | 1 | 22 | 12 | 14 | 9 | 1 | 1 |

Wykres 1. Wybieralność języków obcych nowożytnych na pisemnym egzaminie maturalnym zdawanym jako przedmiot obowiązkowy przez absolwentów wszystkich szkół w powiecie

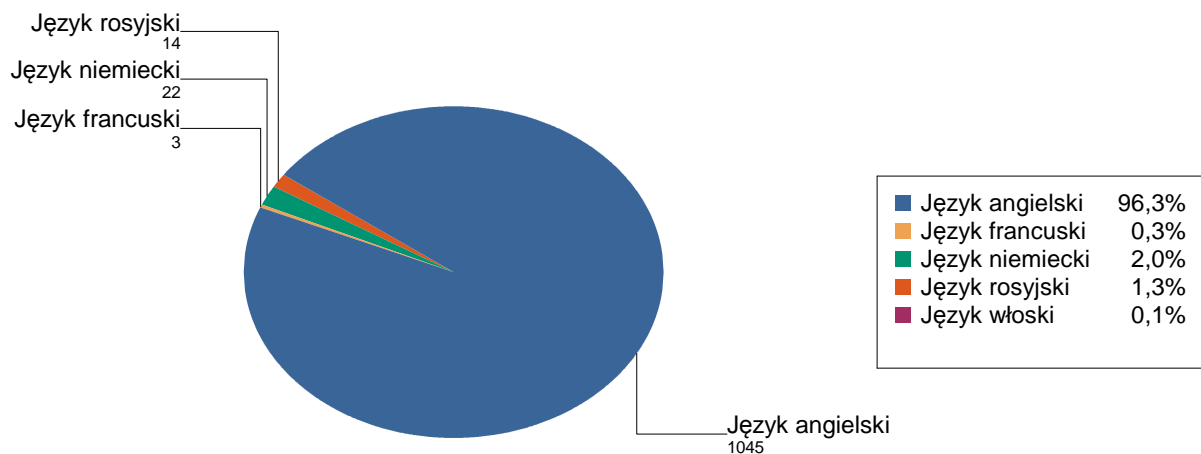


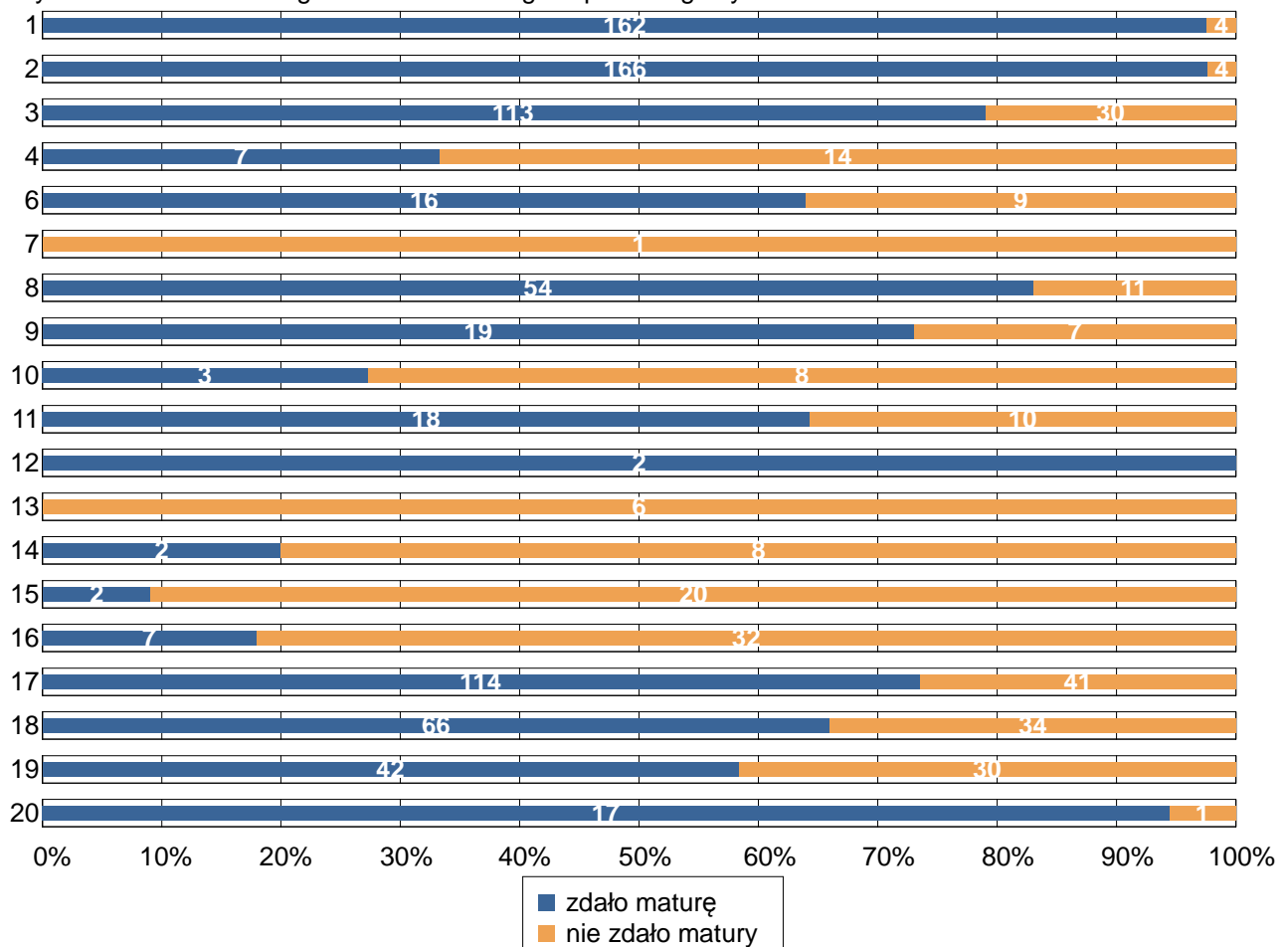
Tabela 3. Wybieralność przedmiotów obowiązkowych (O) i dodatkowych (D) na pisemnym egzaminie maturalnym

| Szkoła | Liczba zdających | | | | | | | | | | | | | | | | | | | | | | | | |
|--------|------------------|-----|-----------------|-----|-----------------|---|-----------------|----|----------------|---|--------------|---|----------|--------|-----------|--------|-----------|----------|-----------------|------------|-----|-------------------------|----|------------|---|
| | Język polski | | Język angielski | | Język francuski | | Język niemiecki | | Język rosyjski | | Język włoski | | Biologia | Chemia | Filozofia | Fizyka | Geografia | Historia | Historia sztuki | Matematyka | | Wiedza o społeczeństwie | | Infomatyka | |
| | O | D | O | D | O | D | O | D | O | D | O | D | D | D | D | D | D | D | D | D | O | D | D | D | |
| 1 | 166 | 46 | 151 | 128 | 3 | | 9 | 4 | 3 | | | | 50 | 52 | | 37 | 46 | 21 | 2 | 166 | 63 | 19 | 6 | | |
| 2 | 170 | 64 | 164 | 128 | | | 4 | | 2 | | | | 59 | 48 | 2 | 20 | 28 | 22 | 1 | 170 | 55 | 15 | 1 | | |
| 3 | 143 | 13 | 141 | 86 | | | | | 2 | 2 | 5 | | 33 | 9 | | | | | 72 | 10 | 1 | 143 | 14 | 31 | 1 |
| 4 | 22 | 6 | 21 | 10 | | | 1 | 2 | | | | | 2 | | | 1 | | 2 | | 21 | | | 4 | | |
| 6 | 25 | 16 | 24 | 14 | | 1 | | | 1 | | | | | | | | | | 7 | | | 25 | | 4 | |
| 7 | 1 | | 1 | 1 | | | | | | | | | | | | | | | | | | | | | |
| 8 | 66 | 11 | 64 | 34 | | | 2 | 3 | | | | | 10 | 7 | | 6 | 26 | 7 | 1 | 65 | 11 | 7 | | | |
| 9 | 26 | 8 | 26 | 16 | | | | | | | | | | | | | | | 24 | 26 | 1 | | | | |
| 10 | 11 | 5 | 11 | 4 | | | | | | | | | 9 | 3 | | | | | | 11 | | | | | |
| 11 | 28 | 9 | 28 | 7 | | | | | | | | | 1 | | | | 8 | 3 | | 28 | | | 12 | | |
| 12 | 3 | 1 | 3 | | | | | | | | | | | | 1 | | 1 | 1 | | 2 | | | | | |
| 13 | 9 | | 9 | | | | | | | | | | | | | | | | | 7 | | | | | |
| 14 | 11 | | 9 | 5 | | | | | 2 | 2 | | | | | | | | | 1 | 10 | 1 | 1 | | | |
| 15 | 29 | 1 | 27 | 8 | | | 1 | 1 | | | | 1 | 1 | 1 | | | | | 12 | 1 | | 24 | | | |
| 16 | 41 | 2 | 41 | 22 | | | | | | | | | | 3 | | | 3 | 1 | | 40 | 7 | 9 | | | |
| 17 | 155 | 6 | 154 | 101 | | | 1 | | | | | | 5 | 1 | | 51 | 17 | 2 | | 155 | 70 | 6 | 2 | | |
| 18 | 100 | 5 | 98 | 37 | | | 1 | | 1 | | | | 1 | | | 1 | 74 | 2 | | 100 | 10 | 1 | | | |
| 19 | 74 | 4 | 68 | 12 | | | 3 | | 3 | 2 | | | 38 | 17 | | | | | 6 | 73 | 17 | 4 | 1 | | |
| 20 | 19 | 2 | 19 | 13 | | | | | | | | | 1 | | | | | | | 18 | 6 | | 3 | | |
| Razem | 1099 | 199 | 1059 | 626 | 3 | 1 | 22 | 12 | 14 | 9 | 1 | 1 | 213 | 137 | 3 | 119 | 306 | 71 | 29 | 1085 | 255 | 113 | 14 | | |

2. Wyniki egzaminu maturalnego przeprowadzonego w sesji głównej i dodatkowej 2020 r.

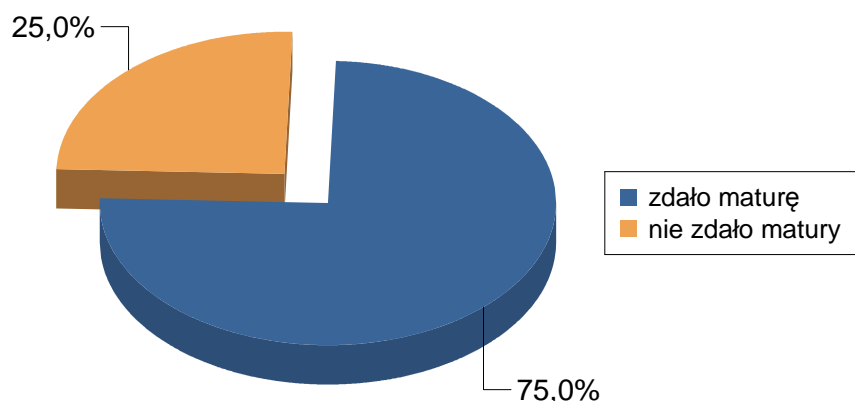
2.1. Zdawalność*

Wykres 2. Zdawalność egzaminu maturalnego w poszczególnych szkołach



* Zdawalność egzaminu maturalnego została obliczona dla absolwentów zdających maturę po raz pierwszy, którzy przystąpili do wszystkich egzaminów obowiązkowych.

Wykres 3. Zdawalność egzaminu maturalnego w powiecie



2.2. Wyniki egzaminu ustnego

Tabela 4. Średnie wyniki (w %) uzyskane przez zdających egzamin ustny z języka polskiego (PO) i języków obcych nowożytnych* w poszczególnych szkołach

W 2020 roku egzaminu nie przeprowadzono.

2.3. Wyniki egzaminu pisemnego

Tabela 6. Średnie wyniki uzyskane przez absolwentów poszczególnych szkół, zdających egzamin pisemny z przedmiotów obowiązkowych i dodatkowych

Szkoła 1.

| Przedmiot | Poziom egzaminu | | | | | | Liczba osób, które otrzymały min. 30% z przed. obow. | Liczba laureatów/finalistów |
|-------------------------|------------------|----------------|------------------|----------------|------------------|----------------|--|-----------------------------|
| | podstawowy | | rozszerzony | | dwujęzyczny | | | |
| | liczba zdających | średni wynik % | liczba zdających | średni wynik % | liczba zdających | średni wynik % | | |
| Język polski | 166 | 61,5 | 46 | 73,7 | | | 165 | |
| Język angielski | 151 | 86,2 | 128 | 70,9 | | | 151 | 1 |
| Język francuski | 3 | 84,0 | | | | | 3 | |
| Język niemiecki | 9 | 78,9 | 4 | 66,0 | | | 9 | |
| Język rosyjski | 3 | 76,7 | | | | | 3 | |
| Biologia | | | 50 | 59,6 | | | | |
| Chemia | | | 52 | 51,6 | | | | |
| Fizyka | | | 37 | 42,0 | | | | |
| Geografia | | | 46 | 42,8 | | | | 1 |
| Historia | | | 21 | 60,8 | | | | 2 |
| Historia sztuki | | | 2 | 43,5 | | | | |
| Matematyka | 166 | 73,2 | 63 | 57,3 | | | 163 | 1 |
| Wiedza o społeczeństwie | | | 19 | 65,5 | | | | 2 |
| Informatyka | | | 6 | 66,7 | | | | |

Szkoła 2.

| Przedmiot | Poziom egzaminu | | | | | | Liczba osób, które otrzymały min. 30% z przed. obow. | Liczba laureatów/finalistów |
|-----------------|------------------|----------------|------------------|----------------|------------------|----------------|--|-----------------------------|
| | podstawowy | | rozszerzony | | dwujęzyczny | | | |
| | liczba zdających | średni wynik % | liczba zdających | średni wynik % | liczba zdających | średni wynik % | | |
| Język polski | 170 | 61,6 | 64 | 61,7 | | | 169 | |
| Język angielski | 164 | 81,3 | 128 | 60,7 | | | 163 | |
| Język niemiecki | 4 | 71,5 | | | | | 4 | |
| Język rosyjski | 2 | 59,0 | | | | | 2 | |
| Biologia | | | 59 | 42,5 | | | | |
| Chemia | | | 48 | 37,3 | | | | |
| Filozofia | | | 2 | 28,0 | | | | |
| Fizyka | | | 20 | 36,4 | | | | |
| Geografia | | | 28 | 39,9 | | | | |
| Historia | | | 22 | 44,5 | | | | 1 |
| Historia sztuki | | | 1 | 55,0 | | | | |

| | | | | | | | | |
|-------------------------|-----|------|----|------|--|--|-----|--|
| Matematyka | 170 | 70,0 | 55 | 47,6 | | | 168 | |
| Wiedza o społeczeństwie | | | 15 | 36,9 | | | | |
| Informatyka | | | 1 | 20,0 | | | | |

Szkoła 3.

| Przedmiot | Poziom egzaminu | | | | | | Liczba osób, które otrzymały min. 30% z przed. obow. | Liczba laureatów/finalistów |
|-------------------------|------------------|----------------|------------------|----------------|------------------|----------------|--|-----------------------------|
| | podstawowy | | rozszerzony | | dwujęzyczny | | | |
| | liczba zdających | średni wynik % | liczba zdających | średni wynik % | liczba zdających | średni wynik % | | |
| Język polski | 143 | 52,4 | 13 | 44,5 | | | 136 | |
| Język angielski | 141 | 64,7 | 86 | 43,1 | | | 131 | |
| Język niemiecki | | | 2 | 34,0 | | | | |
| Język rosyjski | 2 | 99,0 | 5 | 88,4 | | | 2 | |
| Biologia | | | 33 | 23,2 | | | | |
| Chemia | | | 9 | 11,3 | | | | |
| Geografia | | | 72 | 18,2 | | | | |
| Historia | | | 10 | 35,2 | | | | |
| Historia sztuki | | | 1 | 18,0 | | | | |
| Matematyka | 143 | 47,5 | 14 | 18,3 | | | 122 | |
| Wiedza o społeczeństwie | | | 31 | 32,4 | | | | |
| Informatyka | | | 1 | 6,0 | | | | |

Szkoła 4.

| Przedmiot | Poziom egzaminu | | | | | | Liczba osób, które otrzymały min. 30% z przed. obow. | Liczba laureatów/finalistów |
|-------------------------|------------------|----------------|------------------|----------------|------------------|----------------|--|-----------------------------|
| | podstawowy | | rozszerzony | | dwujęzyczny | | | |
| | liczba zdających | średni wynik % | liczba zdających | średni wynik % | liczba zdających | średni wynik % | | |
| Język polski | 21 | 48,4 | 6 | 38,2 | | | 19 | |
| Język angielski | 20 | 53,0 | 10 | 34,8 | | | 15 | |
| Język niemiecki | 1 | 64,0 | 2 | 25,0 | | | 1 | |
| Biologia | | | 2 | 11,5 | | | | |
| Fizyka | | | 1 | 10,0 | | | | |
| Historia | | | 2 | 18,0 | | | | |
| Matematyka | 21 | 30,2 | | | | | 9 | |
| Wiedza o społeczeństwie | | | 4 | 7,3 | | | | |

Szkoła 6.

| Przedmiot | Poziom egzaminu | | | | | | Liczba osób, które otrzymały min. 30% z przed. obow. | Liczba laureatów/finalistów |
|--------------|------------------|----------------|------------------|----------------|------------------|----------------|--|-----------------------------|
| | podstawowy | | rozszerzony | | dwujęzyczny | | | |
| | liczba zdających | średni wynik % | liczba zdających | średni wynik % | liczba zdających | średni wynik % | | |
| Język polski | 25 | 43,4 | 16 | 45,4 | | | 22 | |

| | | | | | | | | |
|-------------------------|----|------|----|------|--|--|----|--|
| Język angielski | 24 | 61,0 | 14 | 47,1 | | | 21 | |
| Język francuski | | | 1 | 62,0 | | | | |
| Język rosyjski | 1 | 52,0 | | | | | 1 | |
| Geografia | | | 7 | 6,0 | | | | |
| Matematyka | 25 | 45,3 | | | | | 18 | |
| Wiedza o społeczeństwie | | | 4 | 13,5 | | | | |

Szkoła 7.

| Przedmiot | Poziom egzaminu | | | | | | Liczba osób, które otrzymały min. 30% z przed. obow. | Liczba laureatów/finalistów |
|-----------------|------------------|----------------|------------------|----------------|------------------|----------------|--|-----------------------------|
| | podstawowy | | rozszerzony | | dwujęzyczny | | | |
| | liczba zdających | średni wynik % | liczba zdających | średni wynik % | liczba zdających | średni wynik % | | |
| Język polski | 1 | 51,0 | | | | | 1 | |
| Język angielski | 1 | 22,0 | 1 | 6,0 | | | | |
| Matematyka | 1 | 16,0 | | | | | | |

Szkoła 8.

| Przedmiot | Poziom egzaminu | | | | | | Liczba osób, które otrzymały min. 30% z przed. obow. | Liczba laureatów/finalistów |
|-------------------------|------------------|----------------|------------------|----------------|------------------|----------------|--|-----------------------------|
| | podstawowy | | rozszerzony | | dwujęzyczny | | | |
| | liczba zdających | średni wynik % | liczba zdających | średni wynik % | liczba zdających | średni wynik % | | |
| Język polski | 66 | 52,6 | 11 | 62,8 | | | 61 | |
| Język angielski | 64 | 73,4 | 34 | 57,2 | | | 61 | |
| Język niemiecki | 2 | 71,0 | 3 | 46,7 | | | 2 | |
| Biologia | | | 10 | 37,2 | | | | |
| Chemia | | | 7 | 39,3 | | | | |
| Fizyka | | | 6 | 28,0 | | | | |
| Geografia | | | 26 | 16,3 | | | | |
| Historia | | | 7 | 38,6 | | | | |
| Historia sztuki | | | 1 | 25,0 | | | | |
| Matematyka | 65 | 52,5 | 11 | 35,3 | | | 58 | |
| Wiedza o społeczeństwie | | | 7 | 45,9 | | | | |

Szkoła 9.

| Przedmiot | Poziom egzaminu | | | | | | Liczba osób, które otrzymały min. 30% z przed. obow. | Liczba laureatów/finalistów |
|-----------------|------------------|----------------|------------------|----------------|------------------|----------------|--|-----------------------------|
| | podstawowy | | rozszerzony | | dwujęzyczny | | | |
| | liczba zdających | średni wynik % | liczba zdających | średni wynik % | liczba zdających | średni wynik % | | |
| Język polski | 26 | 52,5 | 8 | 64,1 | | | 26 | |
| Język angielski | 26 | 72,9 | 16 | 58,8 | | | 24 | |
| Historia sztuki | | | 24 | 31,1 | | | | |
| Matematyka | 26 | 40,1 | 1 | 26,0 | | | 20 | |

Szkoła 10.

| Przedmiot | Poziom egzaminu | | | | | | Liczba osób, które otrzymały min. 30% z przed. obow. | Liczba laureatów/finalistów |
|-----------------|------------------|----------------|------------------|----------------|------------------|----------------|--|-----------------------------|
| | podstawowy | | rozszerzony | | dwujęzyczny | | | |
| | liczba zdających | średni wynik % | liczba zdających | średni wynik % | liczba zdających | średni wynik % | | |
| Język polski | 11 | 49,2 | 5 | 23,6 | | | 10 | |
| Język angielski | 11 | 41,1 | 4 | 19,5 | | | 7 | |
| Biologia | | | 9 | 20,1 | | | | |
| Chemia | | | 3 | 4,0 | | | | |
| Matematyka | 11 | 26,4 | | | | | 4 | |

Szkoła 11.

| Przedmiot | Poziom egzaminu | | | | | | Liczba osób, które otrzymały min. 30% z przed. obow. | Liczba laureatów/finalistów |
|-------------------------|------------------|----------------|------------------|----------------|------------------|----------------|--|-----------------------------|
| | podstawowy | | rozszerzony | | dwujęzyczny | | | |
| | liczba zdających | średni wynik % | liczba zdających | średni wynik % | liczba zdających | średni wynik % | | |
| Język polski | 28 | 46,0 | 9 | 52,9 | | | 28 | |
| Język angielski | 28 | 51,9 | 7 | 31,4 | | | 24 | |
| Biologia | | | 1 | 18,0 | | | | |
| Geografia | | | 8 | 19,9 | | | | |
| Historia | | | 3 | 26,0 | | | | |
| Matematyka | 28 | 35,9 | | | | | 19 | |
| Wiedza o społeczeństwie | | | 12 | 11,5 | | | | |

Szkoła 12.

| Przedmiot | Poziom egzaminu | | | | | | Liczba osób, które otrzymały min. 30% z przed. obow. | Liczba laureatów/finalistów |
|-----------------|------------------|----------------|------------------|----------------|------------------|----------------|--|-----------------------------|
| | podstawowy | | rozszerzony | | dwujęzyczny | | | |
| | liczba zdających | średni wynik % | liczba zdających | średni wynik % | liczba zdających | średni wynik % | | |
| Język polski | 2 | 65,0 | 1 | 53,0 | | | 2 | |
| Język angielski | 2 | 46,0 | | | | | 2 | |
| Filozofia | | | 1 | 50,0 | | | | |
| Geografia | | | 1 | 15,0 | | | | |
| Historia | | | 1 | 20,0 | | | | |
| Matematyka | 2 | 33,0 | | | | | 2 | |

Szkoła 13.

| Przedmiot | Poziom egzaminu | | | | | | Liczba osób, które otrzymały min. 30% z przed. obow. | Liczba laureatów/finalistów |
|-----------------|------------------|----------------|------------------|----------------|------------------|----------------|--|-----------------------------|
| | podstawowy | | rozszerzony | | dwujęzyczny | | | |
| | liczba zdających | średni wynik % | liczba zdających | średni wynik % | liczba zdających | średni wynik % | | |
| Język polski | 7 | 21,1 | | | | | 2 | |
| Język angielski | 7 | 37,7 | | | | | 4 | |
| Geografia | | | 6 | 7,2 | | | | |
| Matematyka | 7 | 14,0 | | | | | | |

Szkoła 14.

| Przedmiot | Poziom egzaminu | | | | | | Liczba osób, które otrzymały min. 30% z przed. obow. | Liczba laureatów/finalistów |
|-------------------------|------------------|----------------|------------------|----------------|------------------|----------------|--|-----------------------------|
| | podstawowy | | rozszerzony | | dwujęzyczny | | | |
| | liczba zdających | średni wynik % | liczba zdających | średni wynik % | liczba zdających | średni wynik % | | |
| Język polski | 10 | 25,6 | | | | | 3 | |
| Język angielski | 8 | 55,8 | 5 | 42,0 | | | 6 | |
| Język rosyjski | 2 | 30,0 | 2 | 14,0 | | | 1 | |
| Geografia | | | 1 | 15,0 | | | | |
| Matematyka | 10 | 29,8 | 1 | 4,0 | | | 3 | |
| Wiedza o społeczeństwie | | | 1 | 5,0 | | | | |

Szkoła 15.

| Przedmiot | Poziom egzaminu | | | | | | Liczba osób, które otrzymały min. 30% z przed. obow. | Liczba laureatów/finalistów |
|-----------------|------------------|----------------|------------------|----------------|------------------|----------------|--|-----------------------------|
| | podstawowy | | rozszerzony | | dwujęzyczny | | | |
| | liczba zdających | średni wynik % | liczba zdających | średni wynik % | liczba zdających | średni wynik % | | |
| Język polski | 23 | 31,5 | 1 | 30,0 | | | 16 | |
| Język angielski | 22 | 52,0 | 8 | 34,8 | | | 15 | |
| Język niemiecki | 1 | 98,0 | 1 | 94,0 | | | 1 | |
| Język włoski | 1 | 94,0 | 1 | 88,0 | | | 1 | |
| Biologia | | | 1 | 20,0 | | | | |
| Geografia | | | 12 | 4,8 | | | | |
| Historia | | | 1 | 2,0 | | | | |
| Matematyka | 24 | 11,8 | | | | | 2 | |

Szkoła 16.

| Przedmiot | Poziom egzaminu | | | | | | Liczba osób, które otrzymały min. 30% z przed. obow. | Liczba laureatów/finalistów |
|-------------------------|------------------|----------------|------------------|----------------|------------------|----------------|--|-----------------------------|
| | podstawowy | | rozszerzony | | dwujęzyczny | | | |
| | liczba zdających | średni wynik % | liczba zdających | średni wynik % | liczba zdających | średni wynik % | | |
| Język polski | 40 | 34,2 | 2 | 31,5 | | | 28 | |
| Język angielski | 39 | 39,5 | 22 | 20,5 | | | 24 | |
| Biologia | | | 3 | 25,7 | | | | |
| Fizyka | | | 3 | 7,0 | | | | |
| Geografia | | | 1 | 8,0 | | | | |
| Matematyka | 40 | 22,8 | 7 | 2,9 | | | 12 | |
| Wiedza o społeczeństwie | | | 9 | 11,1 | | | | |

Szkoła 17.

| Przedmiot | Poziom egzaminu | | | | | | Liczba osób, które otrzymały min. 30% z przed. obow. | Liczba laureatów/finalistów |
|--------------|------------------|----------------|------------------|----------------|------------------|----------------|--|-----------------------------|
| | podstawowy | | rozszerzony | | dwujęzyczny | | | |
| | liczba zdających | średni wynik % | liczba zdających | średni wynik % | liczba zdających | średni wynik % | | |
| Język polski | 155 | 44,3 | 6 | 55,7 | | | 144 | |

| | | | | | | | | |
|-------------------------|-----|------|-----|------|--|--|-----|--|
| Język angielski | 154 | 64,8 | 101 | 44,6 | | | 137 | |
| Język niemiecki | 1 | 22,0 | | | | | | |
| Biologia | | | 5 | 24,0 | | | | |
| Chemia | | | 1 | 8,0 | | | | |
| Fizyka | | | 51 | 24,9 | | | | |
| Geografia | | | 17 | 7,6 | | | | |
| Historia | | | 2 | 33,0 | | | | |
| Matematyka | 155 | 52,0 | 70 | 20,9 | | | 128 | |
| Wiedza o społeczeństwie | | | 6 | 12,8 | | | | |
| Informatyka | | | 2 | 20,0 | | | | |

Szkoła 18.

| Przedmiot | Poziom egzaminu | | | | | | Liczba osób, które otrzymały min. 30% z przed. obow. | Liczba laureatów/finalistów |
|-------------------------|------------------|----------------|------------------|----------------|------------------|----------------|--|-----------------------------|
| | podstawowy | | rozszerzony | | dwujęzyczny | | | |
| | liczba zdających | średni wynik % | liczba zdających | średni wynik % | liczba zdających | średni wynik % | | |
| Język polski | 100 | 52,5 | 5 | 39,8 | | | 91 | |
| Język angielski | 98 | 54,8 | 37 | 37,1 | | | 86 | |
| Język niemiecki | 1 | 64,0 | | | | | 1 | |
| Język rosyjski | 1 | 34,0 | | | | | 1 | |
| Biologia | | | 1 | 13,0 | | | | |
| Fizyka | | | 1 | 22,0 | | | | |
| Geografia | | | 74 | 9,7 | | | | |
| Historia | | | 2 | 41,0 | | | | |
| Matematyka | 100 | 46,4 | 10 | 23,0 | | | 76 | |
| Wiedza o społeczeństwie | | | 1 | 10,0 | | | | |

Szkoła 19.

| Przedmiot | Poziom egzaminu | | | | | | Liczba osób, które otrzymały min. 30% z przed. obow. | Liczba laureatów/finalistów |
|-----------------|------------------|----------------|------------------|----------------|------------------|----------------|--|-----------------------------|
| | podstawowy | | rozszerzony | | dwujęzyczny | | | |
| | liczba zdających | średni wynik % | liczba zdających | średni wynik % | liczba zdających | średni wynik % | | |
| Język polski | 73 | 48,6 | 4 | 42,0 | | | 70 | |
| Język angielski | 67 | 47,9 | 12 | 49,7 | | | 49 | |
| Język niemiecki | 3 | 39,3 | | | | | 2 | |
| Język rosyjski | 3 | 84,0 | 2 | 94,0 | | | 3 | |
| Biologia | | | 38 | 34,9 | | | | |
| Chemia | | | 17 | 17,5 | | | | |
| Geografia | | | 6 | 10,3 | | | | |

| | | | | | | | | |
|-------------------------|----|------|----|------|--|--|----|--|
| Matematyka | 73 | 36,7 | 17 | 4,5 | | | 48 | |
| Wiedza o społeczeństwie | | | 4 | 5,8 | | | | |
| Informatyka | | | 1 | 20,0 | | | | |

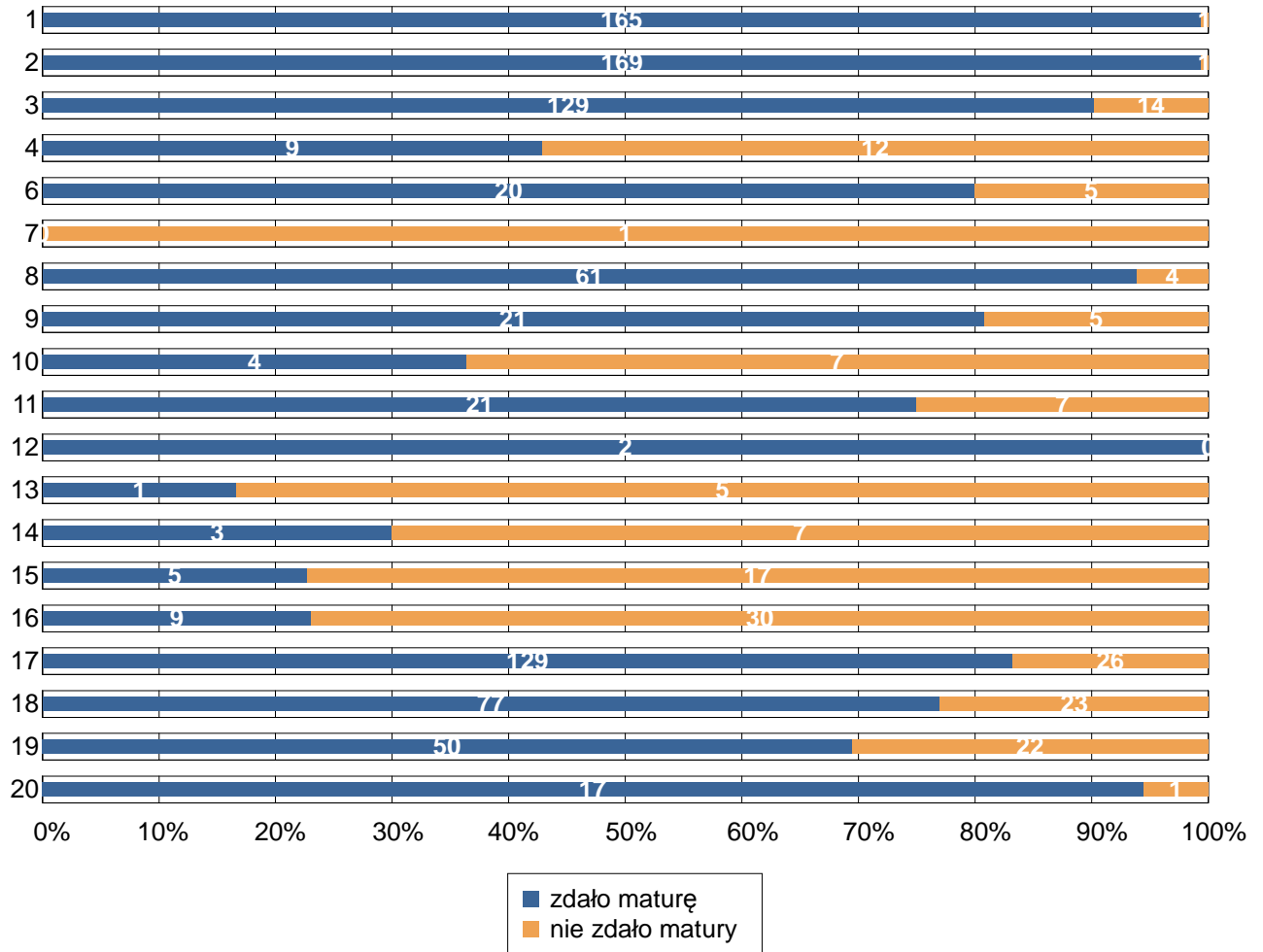
Szkoła 20.

| Przedmiot | Poziom egzaminu | | | | | | Liczba osób, które otrzymały min. 30% z przed. obow. | Liczba laureatów/finalistów |
|-----------------|------------------|----------------|------------------|----------------|------------------|----------------|--|-----------------------------|
| | podstawowy | | rozszerzony | | dwujęzyczny | | | |
| | liczba zdających | średni wynik % | liczba zdających | średni wynik % | liczba zdających | średni wynik % | | |
| Język polski | 18 | 48,3 | 2 | 48,0 | | | 17 | |
| Język angielski | 18 | 74,8 | 13 | 53,1 | | | 17 | |
| Biologia | | | 1 | 0,0 | | | | |
| Geografia | | | 1 | 8,0 | | | | |
| Matematyka | 18 | 53,1 | 6 | 23,3 | | | 17 | |
| Informatyka | | | 3 | 50,0 | | | | |

Tabela 7. Średnie wyniki uzyskane przez absolwentów wszystkich szkół w powiecie, zdających egzamin pisemny z przedmiotów obowiązkowych i wybranych dodatkowo

| Przedmiot | Poziom egzaminu | | | | | | Liczba osób, które otrzymały min. 30% z przed. obow. | Liczba laureatów/finalistów |
|-------------------------|------------------|----------------|------------------|----------------|------------------|----------------|--|-----------------------------|
| | podstawowy | | rozszerzony | | dwujęzyczny | | | |
| | liczba zdających | średni wynik % | liczba zdających | średni wynik % | liczba zdających | średni wynik % | | |
| Język polski | 1 085 | 51,8 | 199 | 58,4 | | | 1 010 | |
| Język angielski | 1 045 | 66,9 | 626 | 52,5 | | | 937 | 1 |
| Język francuski | 3 | 84,0 | 1 | 62,0 | | | 3 | |
| Język niemiecki | 22 | 68,4 | 12 | 51,3 | | | 20 | |
| Język rosyjski | 14 | 67,4 | 9 | 73,1 | | | 13 | |
| Język włoski | 1 | 94,0 | 1 | 88,0 | | | 1 | |
| Biologia | | | 213 | 39,5 | | | | |
| Chemia | | | 137 | 37,7 | | | | |
| Filozofia | | | 3 | 35,3 | | | | |
| Fizyka | | | 119 | 31,7 | | | | |
| Geografia | | | 306 | 19,9 | | | | 1 |
| Historia | | | 71 | 44,5 | | | | 3 |
| Historia sztuki | | | 29 | 32,1 | | | | |
| Matematyka | 1 085 | 51,9 | 255 | 34,6 | | | 869 | 1 |
| Wiedza o społeczeństwie | | | 113 | 31,5 | | | | 2 |
| Informatyka | | | 14 | 45,4 | | | | |

3. Wyniki egzaminu maturalnego przeprowadzonego w sesji głównej, dodatkowej i poprawkowej w 2020 r.



CZĘŚĆ II

Dane zamieszczone w tej części sprawozdania dotyczą absolwentów z lat poprzednich, którzy przystąpili do egzaminu maturalnego w sesji głównej i dodatkowej 2020 roku po raz kolejny.

Tabela 8. Absolwenci od 2015 do 2019 roku na egzaminie maturalnym w sesji głównej i dodatkowej w 2020 roku.

| Nr | Nazwa szkoły | Liczba absolwentów, którzy | | | |
|----|---|----------------------------|-------------------------------|--------------------------------|------------------------------------|
| | | przystąpili do egzaminu | otrzymali aneks do świadectwa | otrzymali świadectwo maturalne | nie zdali lub nie poprawili wyniku |
| 1 | I Liceum Ogólnokształcące im. Tadeusza Kościuszki w Łomży | 31 | 23 | | 8 |
| 2 | II Liceum Ogólnokształcące im. Marii Konopnickiej w Łomży | 13 | 11 | | 2 |
| 3 | III Liceum Ogólnokształcące im. Żołnierzy Obwodu Łomżyńskiego AK w Łomży | 25 | 12 | 5 | 8 |
| 4 | IV Liceum Ogólnokształcące w Zespole Szkół Technicznych i Ogólnokształcących Nr 4 im. Marii Skłodowskiej-Curie w Łomży | 16 | | | 16 |
| 5 | V Liceum Ogólnokształcące w Zespole Szkół Mechanicznych i Ogólnokształcących Nr 5 im. Marszałka Józefa Piłsudskiego w Łomży | 2 | | | 2 |
| 6 | VI Liceum Ogólnokształcące w Zespole Szkół Ekonomicznych i Ogólnokształcących nr 6 w Łomży | 22 | 3 | 2 | 17 |
| 8 | Katolickie Liceum Ogólnokształcące im. Kardynała Stefana Wyszyńskiego w Łomży | 6 | 2 | 2 | 2 |
| 9 | Państwowe Liceum Sztuk Plastycznych im. Wojciecha Kossaka w Łomży | 1 | 1 | | |
| 10 | Liceum Mistrzostwa Sportowego w Łomży | 8 | 1 | 1 | 6 |
| 11 | Akademickie Liceum Ogólnokształcące w Łomży | 13 | 1 | 3 | 9 |
| 12 | I Liceum Ogólnokształcące dla Dorosłych w Centrum Kształcenia Zawodowego i Ustawicznego w Łomży | 3 | | 1 | 2 |
| 13 | II Liceum Ogólnokształcące dla Dorosłych im. St. Staszica w Łomży | 1 | | | 1 |
| 14 | III Liceum Ogólnokształcące dla Dorosłych w Łomży | 3 | | | 3 |
| 15 | Liceum dla Dorosłych „Żak” w Łomży | 12 | 2 | 2 | 8 |
| 16 | Technikum Nr 4 w Zespole Szkół Technicznych i Ogólnokształcących Nr 4 im. Marii Skłodowskiej-Curie w Łomży | 15 | | 1 | 14 |

| | | Liczba absolwentów, którzy | | | |
|--------------------|--|----------------------------|-------------------------------|--------------------------------|------------------------------------|
| | | przystąpili do egzaminu | otrzymali aneks do świadectwa | otrzymali świadectwo maturalne | nie zdali lub nie poprawili wyniku |
| 17 | Technikum Nr 5 w Zespole Szkół Mechanicznych i Ogólnokształcących Nr 5 im. Marszałka Józefa Piłsudskiego w Łomży | 16 | 5 | 3 | 8 |
| 19 | Technikum Nr 7 w Zespole Szkół Weterynaryjnych i Ogólnokształcących Nr 7 w Łomży | 6 | 2 | | 4 |
| 20 | Akademicka Szkoła Ponadpodstawowa w Łomży | 6 | | | 6 |
| Ogółem w powiecie: | | 199 | 63 | 20 | 116 |