

WYNIKI EGZAMINU MATURALNEGO 2020 r
PRZYSTĘPUJĄCYCH DO EGZAMINU W "NOWEJ" FORMULE OBOWIĄZUJĄCEJ OD ROKU 2015
Powiat M. Białystok

CZĘŚĆ I

Dane zamieszczone w części I sprawozdania dotyczą absolwentów, którzy przystąpili do egzaminu maturalnego po raz pierwszy.

1. Opis populacji zdających egzamin maturalny w 2020 roku

Tabela 1. Liczba absolwentów przystępujących do egzaminu maturalnego w poszczególnych szkołach

Nr	Nazwa szkoły	Liczba zdających, którzy	
		przystąpili przynajmniej do jednego z egzaminów obowiązkowych	przystąpili do wszystkich egzaminów obowiązkowych
1	I Liceum Ogólnokształcące im. Adama Mickiewicza	252	252
2	II Liceum Ogólnokształcące im. Księżnej Anny z Sapiehów Jabłonowskiej w Białymstoku w Zespole Szkół Ogólnokształcących Nr 2 w Białymstoku	220	220
3	III Liceum Ogólnokształcące im. Krzysztofa Kamila Baczyńskiego w Zespole Szkół Ogólnokształcących nr 3 w Białymstoku	208	208
4	IV Liceum Ogólnokształcące	279	279
5	V Liceum Ogólnokształcące im. Jana III Sobieskiego w Białymstoku	170	170
6	VI Liceum Ogólnokształcące im. Króla Zygmunta Augusta w Białymstoku	225	225
7	VII Liceum Ogólnokształcące im. Nauczycieli Tajnego Nauczania w Białymstoku	137	136
8	VIII Liceum Ogólnokształcące im. Króla Kazimierza Wielkiego w Białymstoku	205	204
9	IX Liceum Ogólnokształcące w Białymstoku w Zespole Szkół Ogólnokształcących i Technicznych w Białymstoku	33	32
10	X Liceum Ogólnokształcące w Białymstoku	44	43
11	II Liceum Ogólnokształcące Dla Dorosłych w Zespole Szkół Ogólnokształcących Nr 3 w Białymstoku	1	1
12	XI Liceum Ogólnokształcące im. Rotmistrza Witolda Pileckiego	243	243
13	XIII Liceum Ogólnokształcące w Zespole Szkół Ogólnokształcących Mistrzostwa Sportowego Nr 1 im. Marii Konopnickiej	24	24
14	XIV Liceum Ogólnokształcące im. Ryszarda Kaczorowskiego w Białymstoku	107	104
15	XVII Liceum Ogólnokształcące w Białymstoku Zespołu Szkół Rolniczych w Białymstoku	26	26
16	Ogólnokształcąca Szkoła Muzyczna II stopnia im. Witolda Lutosławskiego w Zespole Szkół Muzycznych im. Ignacego Paderewskiego w Białymstoku	13	13
17	Akademickie Liceum Ogólnokształcące Politechniki Białostockiej w Białymstoku	53	53
18	Liceum Ogólnokształcące Integracyjne Zespołu Szkół Technicznych i Ogólnokształcących z Oddziałami Integracyjnymi im. Stanisława Staszica w Białymstoku	14	13

		Liczba zdających, którzy	
		przystąpili przynajmniej do jednego z egzaminów obowiązkowych	przystąpili do wszystkich egzaminów obowiązkowych
19	Katolickie Liceum Ogólnokształcące im. Matki Bożej Miłosierdzia w Zespole Szkół Katolickich w Białymstoku	11	11
20	Akademickie Medyczne Liceum Ogólnokształcące w Białymstoku	22	22
21	Liceum Ogólnokształcące Centrum Szkół Mundurowych w Białymstoku	81	80
22	Liceum Mistrzostwa Sportowego Jagiellonia w Białymstoku	15	15
23	I Społeczne Liceum Ogólnokształcące w Białymstoku	31	31
24	II Społeczne Liceum Ogólnokształcące im. Jana Pawła II w Białymstoku	33	31
25	III Liceum Ogólnokształcące dla Dorosłych w Białymstoku Centrum Kształcenia Ustawicznego w Białymstoku	17	15
26	Liceum Ogólnokształcące dla Dorosłych Zaoczne Towarzystwa Wiedzy Powszechnej w Białymstoku	9	7
27	Liceum Ogólnokształcące Zaoczne dla Dorosłych w Białymstoku	40	37
28	Liceum Ogólnokształcące Zaoczne Zakładu Doskonalenia Zawodowego w Białymstoku	9	8
29	Liceum Ogólnokształcące dla Dorosłych "Żak" w Białymstoku	21	18
30	Liceum Ogólnokształcące dla Dorosłych "Ekspert" w Białymstoku	5	5
31	Zaoczne Liceum Ogólnokształcące dla Dorosłych "Cosinus Plus" w Białymstoku	59	46
32	Liceum Ogólnokształcące dla Dorosłych Zespołu Szkół LOGIZ w Białymstoku	4	4
33	I Liceum Ogólnokształcące CN-B im. Polskich Spadochroniarzy w Białymstoku	5	5
34	Technikum Nr 2 w Zespole Szkół Zawodowych Nr 2 im. kpt. Władysława Wysockiego	47	46
35	Technikum Nr 4 w Białymstoku Zespołu Szkół Rolniczych w Białymstoku	97	95
36	Technikum Zawodowe Nr 9 Zespołu Szkół Technicznych im. gen. Władysława Andersa w Białymstoku	51	50
37	Technikum Elektryczne w Białymstoku	204	204
38	Technikum Mechaniczne w Białymstoku	122	122
39	Technikum Gastronomiczne w Zespole Szkół Gastronomicznych	98	96
40	Zespół Szkół Budowlano-Geodezyjnych	156	155
41	Technikum Handlowo-Ekonomiczne Zespołu Szkół Handlowo-Ekonomicznych im. Mikołaja Kopernika w Białymstoku	155	155
42	Technikum Nr 6 z Oddziałami Integracyjnymi Zespołu Szkół Technicznych i Ogólnokształcących z Oddziałami Integracyjnymi im. Stanisława Staszica w Białymstoku	120	118

		Liczba zdających, którzy	
		przystąpili przynajmniej do jednego z egzaminów obowiązkowych	przystąpili do wszystkich egzaminów obowiązkowych
43	Technikum Zakładu Doskonalenia Zawodowego w Białymstoku	8	8
44	Technikum Usług Fryzjerskich DEHAG extra	11	11
Ogółem w powiecie:		44	3 641

W dalszej części niniejszego opracowania poszczególne szkoły zostały oznaczone kolejnymi numerami, tak jak w tabeli 1.

Tabela 2. Wybieralność języków obcych nowożytnych obowiązkowych (O) i dodatkowych (D) na egzaminie maturalnym w części ustnej (EU) i części psemnej (EP).

Szkoła		Język litewski		Język angielski		Język francuski		Język hiszpański		Język niemiecki		Język rosyjski		Język włoski	
		D	O	D	O	D	O	D	O	D	O	D	O	D	
1	EU	-	241	1	1	-	-	-	-	8	-	2	-	-	-
	EP	1	241	197	1	1	-	-	8	1	2	2	-	-	-
2	EU	-	187	-	2	-	1	-	19	2	11	-	-	-	-
	EP	-	187	190	2	2	1	-	19	25	11	6	-	-	-
3	EU	-	193	-	-	-	-	-	6	-	9	-	-	-	-
	EP	-	193	162	-	-	-	4	6	2	9	6	-	-	-
4	EU	-	268	-	-	-	-	-	4	-	7	-	-	-	-
	EP	-	268	188	-	-	-	-	4	1	7	5	-	-	-
5	EU	-	149	1	-	-	1	-	-	-	20	-	-	-	-
	EP	-	149	78	-	-	1	-	-	1	20	4	-	-	-
6	EU	-	216	1	2	-	-	-	2	-	5	-	-	-	-
	EP	-	216	154	2	-	-	-	2	3	5	5	-	-	-
7	EU	-	133	-	-	-	-	-	-	-	4	-	-	-	-
	EP	-	132	65	-	1	-	-	-	1	4	5	-	-	-
8	EU	-	192	-	1	-	-	-	2	-	9	-	1	-	-
	EP	-	191	124	1	1	-	1	2	1	9	6	1	1	-
9	EU	-	27	-	-	-	-	-	-	-	5	-	-	-	-
	EP	-	27	11	-	-	-	-	-	-	5	3	-	-	-
10	EU	-	41	-	-	-	-	-	-	-	3	-	-	-	-
	EP	-	40	27	-	-	-	-	-	-	3	-	-	-	-
11	EU	-	1	-	-	-	-	-	-	-	-	-	-	-	-
	EP	-	1	1	-	-	-	-	-	-	-	-	-	-	-
12	EU	-	234	1	1	-	-	-	5	-	3	-	-	-	-
	EP	-	234	155	1	1	-	-	5	2	3	6	-	-	-
13	EU	-	23	-	-	-	-	-	-	-	1	-	-	-	-
	EP	-	23	17	-	-	-	-	-	-	1	-	-	-	-
14	EU	-	94	-	-	-	-	-	-	-	13	-	-	-	-
	EP	-	91	39	-	-	-	-	-	-	13	3	-	-	-
15	EU	-	26	-	-	-	-	-	-	-	-	-	-	-	-
	EP	-	26	15	-	-	-	-	-	-	-	-	-	-	-
16	EU	-	11	1	-	-	-	-	2	-	-	-	-	-	-
	EP	-	11	11	-	-	-	-	2	-	-	-	-	-	-
17	EU	-	53	-	-	-	-	-	-	-	-	-	-	-	-
	EP	-	53	49	-	-	-	1	-	1	-	-	-	-	1
18	EU	-	12	-	-	-	-	-	1	-	1	-	-	-	-
	EP	-	11	2	-	-	-	-	1	-	1	-	-	-	-
19	EU	-	11	-	-	-	-	-	-	-	-	-	-	-	-
	EP	-	11	8	-	-	-	-	-	-	-	-	-	-	-
20	EU	-	16	-	-	-	-	-	-	-	6	-	-	-	-
	EP	-	16	8	-	1	-	-	-	-	6	4	-	-	-
21	EU	-	71	-	-	-	-	-	2	-	8	-	-	-	-
	EP	-	70	35	-	-	-	-	2	2	8	6	-	-	-
22	EU	-	15	-	-	-	-	-	-	-	-	-	-	-	-
	EP	-	15	14	-	-	-	-	-	-	-	-	-	-	-
23	EU	-	29	-	1	-	-	-	1	-	-	-	-	-	-
	EP	-	29	25	1	-	-	1	1	1	-	-	-	-	-
24	EU	-	32	-	-	-	-	-	-	-	1	-	-	-	-
	EP	-	30	25	-	-	-	-	-	-	1	-	-	-	-
25	EU	-	13	-	-	-	-	-	1	-	2	-	1	-	-
	EP	-	12	8	-	-	-	-	1	-	2	1	1	1	1
26	EU	-	8	-	-	-	-	-	-	-	-	-	1	-	-
	EP	-	7	1	-	-	-	-	-	-	-	-	1	-	-
27	EU	-	34	-	-	-	-	-	1	-	5	-	-	-	-
	EP	-	31	17	-	-	-	-	1	2	5	2	-	-	-
28	EU	-	7	-	-	-	-	-	-	-	2	-	-	-	-
	EP	-	7	2	-	-	-	-	-	-	2	1	-	-	-
29	EU	-	21	-	-	-	-	-	-	-	-	-	-	-	-
	EP	-	18	1	-	-	-	-	-	-	-	1	-	-	-

		Język litewski		Język angielski		Język francuski		Język hiszpański		Język niemiecki		Język rosyjski		Język włoski	
		D	O	D	O	D	O	D	O	D	O	D	O	D	O
30	EU	-	5	-	-	-	-	-	-	-	-	-	-	-	-
	EP	-	5	-	-	-	-	-	-	-	-	-	-	-	-
31	EU	-	54	-	1	-	1	-	1	-	2	-	-	-	-
	EP	-	42	18	1	-	1	-	-	-	2	2	-	-	-
32	EU	-	4	-	-	-	-	-	-	-	-	-	-	-	-
	EP	-	4	-	-	-	-	-	-	-	-	-	-	-	-
33	EU	-	5	-	-	-	-	-	-	-	-	-	-	-	-
	EP	-	5	3	-	-	-	-	-	-	-	-	-	-	-
34	EU	-	40	-	-	-	-	-	1	-	6	-	-	-	-
	EP	-	39	33	-	-	-	-	1	1	6	5	-	-	-
35	EU	-	87	-	-	-	-	-	1	-	9	-	-	-	-
	EP	-	86	31	-	-	-	-	1	-	8	2	-	-	-
36	EU	-	47	-	-	-	-	-	-	-	4	-	-	-	-
	EP	-	47	10	-	-	-	-	-	-	4	3	-	-	-
37	EU	-	197	-	-	-	-	-	-	-	7	-	-	-	-
	EP	-	197	157	-	-	-	1	-	-	7	3	-	-	-
38	EU	-	102	-	-	-	-	-	3	-	17	-	-	-	-
	EP	-	102	44	-	-	-	-	3	-	17	6	-	-	-
39	EU	-	92	-	-	-	-	-	2	-	4	-	-	-	-
	EP	-	91	34	-	-	-	-	2	-	4	1	-	-	-
40	EU	-	146	-	-	-	-	-	1	-	9	-	-	-	-
	EP	-	145	99	-	-	-	-	1	-	9	6	-	-	-
41	EU	-	135	-	-	-	-	-	3	-	17	-	-	-	-
	EP	-	135	58	-	1	-	-	3	-	17	7	-	-	-
42	EU	-	115	-	-	-	-	-	2	-	3	-	-	-	-
	EP	-	114	74	-	1	-	-	2	-	3	1	-	-	-
43	EU	-	5	-	-	-	-	-	-	-	3	-	-	-	-
	EP	-	5	1	-	-	-	-	-	-	3	1	-	-	-
44	EU	-	8	-	-	-	-	-	-	-	3	-	-	-	-
	EP	-	8	5	-	-	-	-	-	-	3	2	-	-	-
Ogółem w powiecie		1	3 400	2 196	9	9	3	8	68	44	202	105	3	3	

Wykres 1. Wybieralność języków obcych nowożytnych na pisemnym egzaminie maturalnym zdawanym jako przedmiot obowiązkowy przez absolwentów wszystkich szkół w powiecie

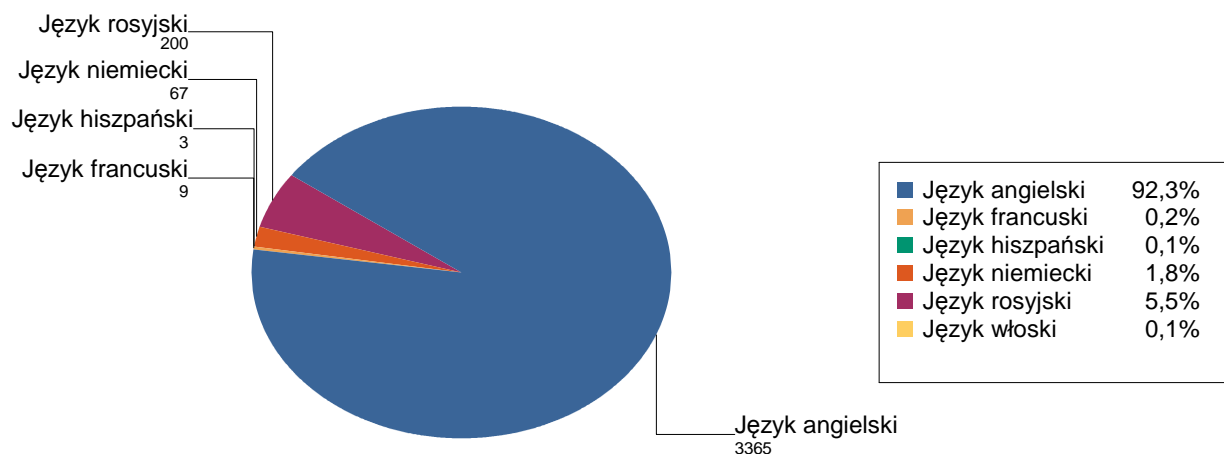


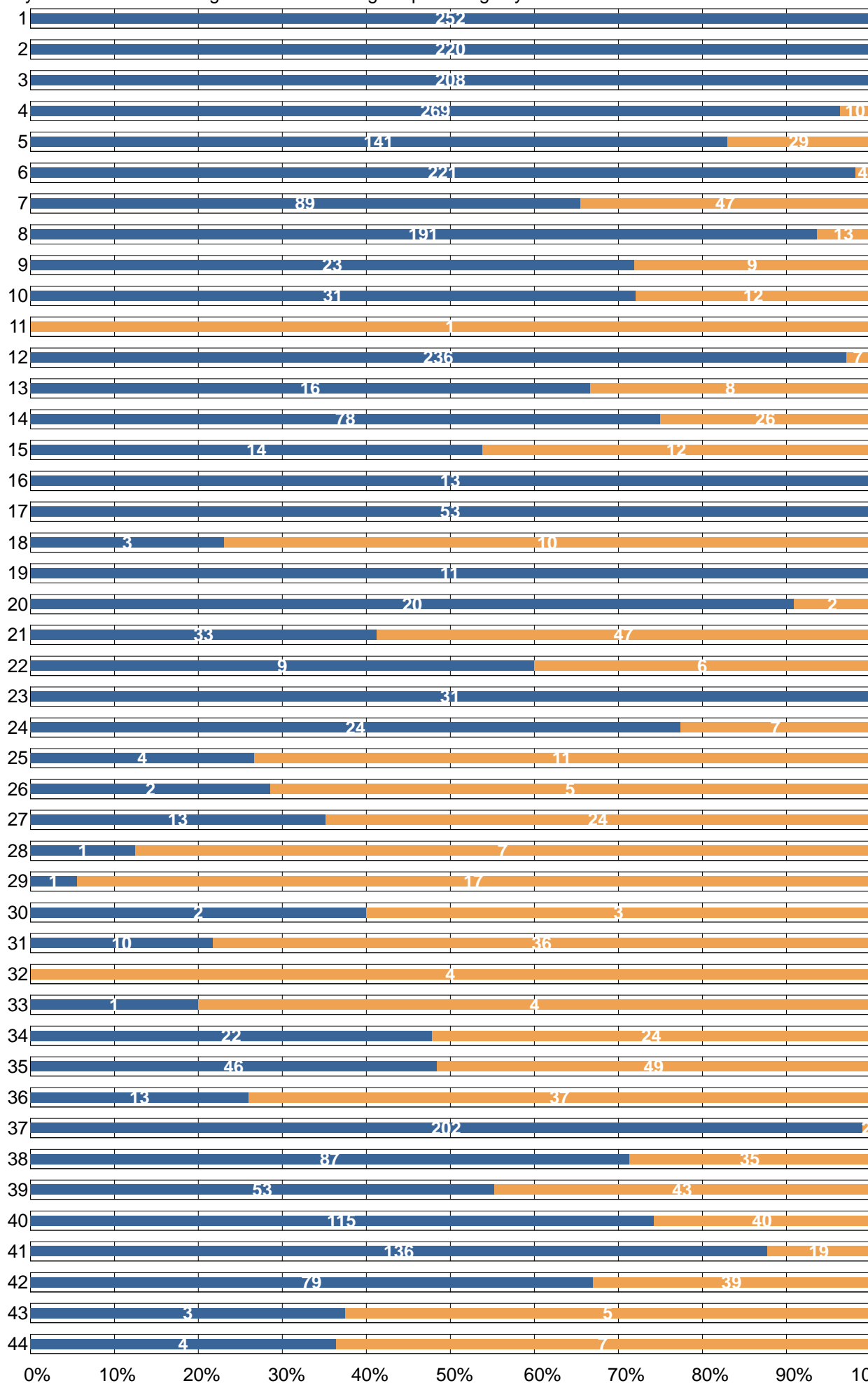
Tabela 3. Wybieralność przedmiotów obowiązkowych (O) i dodatkowych (D) na pisemnym egzaminie maturalnym

Szkoła	Liczba zdających																													
	Język polski		Język litewski	Język angielski		Język francuski		Język hiszpański		Język niemiecki		Język rosyjski		Język włoski		Biologia	Chemia	Filozofia	Fizyka	Geografia	Historia	Historia muzyki	Historia sztuki	Matematyka		Wiedza o społeczeństwie		Informatyka	Język łaciński i kultura antyczna	
	O	D	D	O	D	O	D	O	D	O	D	O	D	O	D	D	D	D	D	D	D	D	D	D	O	D	D	D	D	D
1	252	39	1	241	197	1	1			8	1	2	2			118	113	5	42	1	26		6	252	114	9	57			
2	220	35		187	190	2	2	1		19	25	11	6			81	84		68	31	18		2	220	128	19	4	1		
3	208	43		193	162				4	6	2	9	6			71	74	1	33	32	12		1	208	89	8	7	2		
4	279	75		268	188					4	1	7	5			90	61	3	26	43	33	2	1	279	87	22	24	2		
5	170	88		149	78			1			1	20	4			42	15	1	1	18	7		2	170	26	12	6			
6	225	42		216	154	2				2	3	5	5			55	47	9	11	40	4		23	225	101	10	30			
7	137	58		133	65		1				1	4	5			17	18	3		28	16		2	136	4	31				
8	205	57		192	124	1	1		1	2	1	9	6	1	1	34	34		15	41	21			204	43	15	3			
9	33	1		27	11							6	3			12				4	2			33	6					
10	44	19		41	27							3				2				14	6			43	2	6				
11	1	1		1	1																			1						
12	243	93		234	155	1	1			5	2	3	6			46	12	2	22	81	18	3	2	243	72	19				
13	24	12		23	17							1				1				2				24	2	9	2			
14	107	7		94	39							13	3						1	57	1			104	3	33				
15	26	8		26	15											8				4				26	9					
16	13	5		11	11					2						1	1				1	5		13						
17	53	3		53	49				1		1				1		9		19	2	1			53	52		23			
18	14	5		12	2					1		1									4			13		2				
19	11	3		11	8												2			1	1			11	2					
20	22	4		16	8		1					6	4			16	10		1	1	1			22	1					
21	81	37		71	35					2	2	8	6			7	4			29	12			80	10	4				
22	15			15	14											1				8				15						
23	31	2		29	25	1			1	1	1					12	11		9	2	3			31	15	3				
24	33	10		32	25							1				7	3		2	1	1			31	8	2	1			
25	17	1		13	8					1		2	1	1	1	1	1			1	2			16	1	2	1			
26	9			8	1									1					1		5			8	1					
27	40	6		34	17					1	2	5	2			1				6	1			37	5	7				
28	9			7	2							2	1			3				3				8	1					
29	21	10		21	1								1							5			1	18	1	4				
30	5	2		5												2				1				5	1	1				
31	59	14		54	18	1		1		1		2	2			2			2	10	2		1	46	7	4	1			
32	4	1		4												2								4		1				
33	5	4		5	3																			5	1					
34	47	2		40	33					1	1	6	5						9	7	1			47	14	1				
35	97	11		87	31					1		9	2			22	14	1	2	25	5		1	96	14	8	14			
36	51	22		47	10							4	3			6				2	5			51	6	1				
37	204	4		197	157				1			7	3			2			42	9	7			204	172	2	66			
38	122	2		102	44					3		17	6			5	1	1	30	32	3			122	46	1				
39	98	10		92	34					2		4	1			32	5			10	3			97	43	1				
40	156	10		146	99					1		9	6						62	15	7			155	57					
41	155	20		135	58		1			3		17	7			1		1	1	118	3			155	65	8	1			
42	120	30		115	74		1			2		3	1			10		1	2	16	3	1	2	119	21	4				
43	8			5	1							3	1			5				1				8						
44	11	4		8	5							3	2							2				11						
Razem	3685	800	1	3400	2196	9	9	3	8	68	44	202	105	3	3	715	520	28	401	703	235	11	44	3649	1230	249	240	5		

2. Wyniki egzaminu maturalnego przeprowadzonego w sesji głównej i dodatkowej 2020 r.

2.1. Zdawalność*

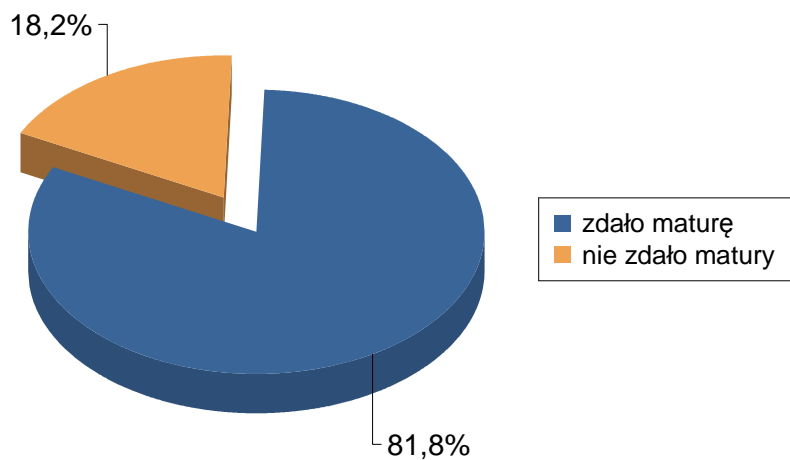
Wykres 2. Zdawalność egzaminu maturalnego w poszczególnych szkołach



■ zdało maturę ■ nie zdało matury

* Zdawalność egzaminu maturalnego została obliczona dla absolwentów zdających maturę po raz pierwszy, którzy przystąpili do wszystkich egzaminów obowiązkowych.

Wykres 3. Zdawalność egzaminu maturalnego w powiecie



2.2. Wyniki egzaminu ustnego

Tabela 4. Średnie wyniki (w %) uzyskane przez zdających egzamin ustny z języka polskiego (PO) i języków obcych nowożytnych* w poszczególnych szkołach

W 2020 roku egzaminu nie przeprowadzono.

2.3. Wyniki egzaminu pisemnego

Tabela 6. Średnie wyniki uzyskane przez absolwentów poszczególnych szkół, zdających egzamin pisemny z przedmiotów obowiązkowych i dodatkowych

Szkoła 1.

Przedmiot	Poziom egzaminu						Liczba osób, które otrzymały min. 30% z przed. obow.	Liczba laureatów/finalistów
	podstawowy		rozszerzony		dwujęzyczny			
	liczba zdających	średni wynik %	liczba zdających	średni wynik %	liczba zdających	średni wynik %		
Język polski	252	65,5	39	70,2			252	4
Język litewski			1	80,0				
Język angielski	241	93,2	197	81,9			241	
Język francuski	1	88,0	1	54,0			1	
Język niemiecki	8	91,8	1	88,0			8	
Język rosyjski	2	98,0	2	89,0			2	
Biologia			118	74,2				
Chemia			113	72,7				1
Filozofia			5	72,8				2
Fizyka			42	56,4				
Geografia			1	52,0				
Historia			26	59,2				1
Historia sztuki			6	79,2				1
Matematyka	252	85,5	114	71,9			252	
Wiedza o społeczeństwie			9	69,8				1
Informatyka			57	60,6				1

Szkoła 2.

Przedmiot	Poziom egzaminu						Liczba osób, które otrzymały min. 30% z przed. obow.	Liczba laureatów/finalistów
	podstawowy		rozszerzony		dwujęzyczny			
	liczba zdających	średni wynik %	liczba zdających	średni wynik %	liczba zdających	średni wynik %		
Język polski	220	66,7	35	67,7			220	1
Język angielski	187	95,2	185	82,0	5	87,6	187	1
Język francuski	2	84,0	2	82,0			2	
Język hiszpański	1	86,0					1	
Język niemiecki	19	86,7	24	89,6	1	100,0	19	1
Język rosyjski	11	90,4	6	92,3			11	
Biologia			81	72,7				
Chemia			84	76,9				
Fizyka			68	66,6				

Geografia			31	62,6				1
Historia			18	64,9				3
Historia sztuki			2	91,0				1
Matematyka	220	86,2	128	72,7			220	1
Wiedza o społeczeństwie			19	62,6				
Informatyka			4	79,0				
Język łaciński i kultura antyczna			1	100,0				1

Szkoła 3.

Przedmiot	Poziom egzaminu						Liczba osób, które otrzymały min. 30% z przed. obow.	Liczba laureatów/finalistów
	podstawowy		rozszerzony		dwujęzyczny			
	liczba zdających	średni wynik %	liczba zdających	średni wynik %	liczba zdających	średni wynik %		
Język polski	208	61,9	43	58,4			208	
Język angielski	193	90,6	160	72,7	2	95,0	193	
Język hiszpański			4	68,0				
Język niemiecki	6	71,3	2	72,0			6	1
Język rosyjski	9	91,1	6	90,0			9	
Biologia			71	63,9				
Chemia			74	52,0				
Filozofia			1	100,0				1
Fizyka			33	45,6				
Geografia			32	43,5				
Historia			12	58,7				
Historia sztuki			1	48,0				
Matematyka	208	77,5	89	54,7			208	
Wiedza o społeczeństwie			8	55,4				
Informatyka			7	58,3				
Język łaciński i kultura antyczna			2	90,0				1

Szkoła 4.

Przedmiot	Poziom egzaminu						Liczba osób, które otrzymały min. 30% z przed. obow.	Liczba laureatów/finalistów
	podstawowy		rozszerzony		dwujęzyczny			
	liczba zdających	średni wynik %	liczba zdających	średni wynik %	liczba zdających	średni wynik %		
Język polski	279	62,5	75	55,3			275	3
Język angielski	268	82,3	188	62,5			265	
Język niemiecki	4	72,0	1	100,0			4	1
Język rosyjski	7	78,0	5	60,8			7	

Biologia			90	47,7				
Chemia			61	41,3				
Filozofia			3	40,0				
Fizyka			26	43,3				
Geografia			43	36,3				
Historia			33	56,2				1
Historia muzyki			2	69,5				
Historia sztuki			1	40,0				
Matematyka	279	69,5	87	54,7			275	
Wiedza o społeczeństwie			22	64,0				
Informatyka			24	40,5				
Język łaciński i kultura antyczna			2	60,0				

Szkoła 5.

Przedmiot	Poziom egzaminu						Liczba osób, które otrzymały min. 30% z przed. obow.	Liczba laureatów/finalistów
	podstawowy		rozszerzony		dwujęzyczny			
	liczba zdających	średni wynik %	liczba zdających	średni wynik %	liczba zdających	średni wynik %		
Język polski	170	54,7	88	46,8			165	
Język angielski	149	65,6	78	56,3			139	
Język hiszpański	1	42,0					1	
Język niemiecki			1	46,0				
Język rosyjski	20	57,2	4	37,5			20	
Biologia			42	32,5				
Chemia			15	24,1				
Filozofia			1	44,0				
Fizyka			1	8,0				
Geografia			18	15,4				
Historia			7	26,9				
Historia sztuki			2	35,0				
Matematyka	170	48,3	26	12,7			150	
Wiedza o społeczeństwie			12	21,8				
Informatyka			6	5,7				

Szkoła 6.

Przedmiot	Poziom egzaminu						Liczba osób, które otrzymały min. 30% z przed. obow.	Liczba laureatów/finalistów
	podstawowy		rozszerzony		dwujęzyczny			
	liczba zdających	średni wynik %	liczba zdających	średni wynik %	liczba zdających	średni wynik %		

Język polski	225	61,0	42	62,0			223	
Język angielski	216	86,2	154	67,1			215	
Język francuski	2	84,0					2	
Język niemiecki	2	63,0	3	18,0			2	
Język rosyjski	5	82,4	5	73,2			5	
Biologia			55	55,9				
Chemia			47	45,1				
Filozofia			9	52,2				
Fizyka			11	36,9				
Geografia			40	35,8				
Historia			4	73,0				
Historia sztuki			23	58,9				2
Matematyka	225	71,1	101	45,9			224	
Wiedza o społeczeństwie			10	56,0				
Informatyka			30	34,1				

Szkoła 7.

Przedmiot	Poziom egzaminu						Liczba osób, które otrzymały min. 30% z przed. obow.	Liczba laureatów/finalistów
	podstawowy		rozszerzony		dwujęzyczny			
	liczba zdających	średni wynik %	liczba zdających	średni wynik %	liczba zdających	średni wynik %		
Język polski	136	48,7	58	47,1			130	
Język angielski	132	59,0	65	46,7			108	
Język francuski			1	22,0				
Język niemiecki			1	34,0				
Język rosyjski	4	57,0	5	73,6			3	
Biologia			17	20,5				
Chemia			18	4,2				
Filozofia			3	16,0				
Geografia			28	13,9				
Historia			16	21,5				
Historia sztuki			2	25,5				
Matematyka	136	40,3	4	9,0			102	
Wiedza o społeczeństwie			31	17,7				

Szkoła 8.

Przedmiot	Poziom egzaminu						Liczba osób, które otrzymały min. 30% z przed. obow.	Liczba laureatów/finalistów
	podstawowy		rozszerzony		dwujęzyczny			
	liczba zdających	średni wynik %	liczba zdających	średni wynik %	liczba zdających	średni wynik %		
Język polski	204	52,2	57	46,6			200	
Język angielski	191	79,5	124	64,0			187	
Język francuski	1	72,0	1	64,0			1	
Język hiszpański			1	28,0				
Język niemiecki	2	59,0	1	58,0			2	
Język rosyjski	9	62,2	6	51,0			9	
Język włoski	1	98,0	1	76,0			1	
Biologia			34	34,9				
Chemia			34	27,3				
Fizyka			15	23,2				
Geografia			41	27,7				
Historia			21	31,8				1
Matematyka	204	57,0	43	18,9			199	
Wiedza o społeczeństwie			15	49,7				
Informatyka			3	17,3				

Szkoła 9.

Przedmiot	Poziom egzaminu						Liczba osób, które otrzymały min. 30% z przed. obow.	Liczba laureatów/finalistów
	podstawowy		rozszerzony		dwujęzyczny			
	liczba zdających	średni wynik %	liczba zdających	średni wynik %	liczba zdających	średni wynik %		
Język polski	33	37,4	1	35,0			26	
Język angielski	27	59,8	11	42,9			26	
Język rosyjski	5	49,6	3	34,0			4	
Biologia			12	14,9				
Geografia			4	5,5				
Historia			2	4,0				
Matematyka	33	44,5	6	6,3			28	

Szkoła 10.

Przedmiot	Poziom egzaminu						Liczba osób, które otrzymały min. 30% z przed. obow.	Liczba laureatów/finalistów
	podstawowy		rozszerzony		dwujęzyczny			
	liczba zdających	średni wynik %	liczba zdających	średni wynik %	liczba zdających	średni wynik %		
Język polski	43	47,6	19	46,9			41	
Język angielski	40	67,4	27	56,7			35	

Język rosyjski	3	59,3					3	
Biologia			2	34,0				
Geografia			14	16,4				
Historia			6	14,3				
Matematyka	43	43,8	2	8,0			35	
Wiedza o społeczeństwie			6	26,0				

Szkoła 11.

Przedmiot	Poziom egzaminu						Liczba osób, które otrzymały min. 30% z przed. obow.	Liczba laureatów/finalistów
	podstawowy		rozszerzony		dwujęzyczny			
	liczba zdających	średni wynik %	liczba zdających	średni wynik %	liczba zdających	średni wynik %		
Język polski	1	81,0	1	48,0			1	
Język angielski	1	92,0	1	42,0			1	
Matematyka	1	24,0						

Szkoła 12.

Przedmiot	Poziom egzaminu						Liczba osób, które otrzymały min. 30% z przed. obow.	Liczba laureatów/finalistów
	podstawowy		rozszerzony		dwujęzyczny			
	liczba zdających	średni wynik %	liczba zdających	średni wynik %	liczba zdających	średni wynik %		
Język polski	243	55,5	93	58,0			239	
Język angielski	234	78,7	155	60,8			232	
Język francuski	1	82,0	1	52,0			1	
Język niemiecki	5	66,4	2	62,0			5	1
Język rosyjski	3	75,3	6	55,0			3	
Biologia			46	36,0				
Chemia			12	15,4				
Filozofia			2	5,0				
Fizyka			22	28,7				
Geografia			81	27,7				
Historia			18	24,7				
Historia muzyki			3	25,7				
Historia sztuki			2	73,5				
Matematyka	243	63,8	72	31,0			242	
Wiedza o społeczeństwie			19	54,3				

Szkoła 13.

Przedmiot	Poziom egzaminu						Liczba osób, które otrzymały min. 30% z przed. obow.	Liczba laureatów/finalistów
	podstawowy		rozszerzony		dwujęzyczny			
	liczba zdających	średni wynik %	liczba zdających	średni wynik %	liczba zdających	średni wynik %		

Język polski	24	47,4	12	57,8			22	
Język angielski	23	72,1	17	57,5			21	
Język rosyjski	1	63,0					1	
Biologia			1	18,0				
Geografia			2	8,0				
Matematyka	24	43,5	2	5,0			18	
Wiedza o społeczeństwie			9	32,8				
Informatyka			2	5,0				

Szkoła 14.

Przedmiot	Poziom egzaminu						Liczba osób, które otrzymały min. 30% z przed. obow.	Liczba laureatów/finalistów
	podstawowy		rozszerzony		dwujęzyczny			
	liczba zdających	średni wynik %	liczba zdających	średni wynik %	liczba zdających	średni wynik %		
Język polski	104	42,7	7	27,7			97	
Język angielski	91	56,4	39	41,7			77	
Język rosyjski	13	46,2	3	42,7			12	
Fizyka			1	12,0				
Geografia			57	14,6				
Historia			1	16,0				
Matematyka	104	46,5	3	21,3			94	
Wiedza o społeczeństwie			33	20,0				

Szkoła 15.

Przedmiot	Poziom egzaminu						Liczba osób, które otrzymały min. 30% z przed. obow.	Liczba laureatów/finalistów
	podstawowy		rozszerzony		dwujęzyczny			
	liczba zdających	średni wynik %	liczba zdających	średni wynik %	liczba zdających	średni wynik %		
Język polski	26	31,0	8	23,9			21	
Język angielski	26	52,1	15	23,9			22	
Biologia			8	10,9				
Geografia			4	8,3				
Matematyka	26	39,7	9	3,8			17	

Szkoła 16.

Przedmiot	Poziom egzaminu						Liczba osób, które otrzymały min. 30% z przed. obow.	Liczba laureatów/finalistów
	podstawowy		rozszerzony		dwujęzyczny			
	liczba zdających	średni wynik %	liczba zdających	średni wynik %	liczba zdających	średni wynik %		
Język polski	13	41,8	5	40,0			13	
Język angielski	11	78,2	11	62,9			11	
Język niemiecki	2	77,0					2	

Biologia			1	75,0				
Chemia			1	60,0				
Historia			1	10,0				
Historia muzyki			5	52,2				
Matematyka	13	52,8					13	

Szkoła 17.

Przedmiot	Poziom egzaminu						Liczba osób, które otrzymały min. 30% z przed. obow.	Liczba laureatów/finalistów
	podstawowy		rozszerzony		dwujęzyczny			
	liczba zdających	średni wynik %	liczba zdających	średni wynik %	liczba zdających	średni wynik %		
Język polski	53	61,2	3	80,3			53	
Język angielski	53	93,6	49	77,8			53	
Język hiszpański			1	26,0				
Język niemiecki			1	82,0				
Język włoski			1	76,0				
Chemia			9	39,6				
Fizyka			19	49,6				
Geografia			2	39,0				
Historia			1	70,0				
Matematyka	53	85,0	52	51,2			53	
Informatyka			23	44,1				

Szkoła 18.

Przedmiot	Poziom egzaminu						Liczba osób, które otrzymały min. 30% z przed. obow.	Liczba laureatów/finalistów
	podstawowy		rozszerzony		dwujęzyczny			
	liczba zdających	średni wynik %	liczba zdających	średni wynik %	liczba zdających	średni wynik %		
Język polski	13	39,2	5	34,2			10	
Język angielski	11	52,4	2	48,0			10	
Język niemiecki	1	40,0					1	
Język rosyjski	1	66,0					1	
Historia			4	25,5				
Matematyka	13	27,2					4	
Wiedza o społeczeństwie			2	8,5				

Szkoła 19.

Przedmiot	Poziom egzaminu						Liczba osób, które otrzymały min. 30% z przed. obow.	Liczba laureatów/finalistów
	podstawowy		rozszerzony		dwujęzyczny			
	liczba zdających	średni wynik %	liczba zdających	średni wynik %	liczba zdających	średni wynik %		
Język polski	11	52,7	3	48,3			11	

Język angielski	11	72,7	8	49,5			11	
Chemia			2	26,0				
Geografia			1	87,0				
Historia			1	90,0				
Matematyka	11	57,3	2	38,0			11	

Szkoła 20.

Przedmiot	Poziom egzaminu						Liczba osób, które otrzymały min. 30% z przed. obow.	Liczba laureatów/finalistów
	podstawowy		rozszerzony		dwujęzyczny			
	liczba zdających	średni wynik %	liczba zdających	średni wynik %	liczba zdających	średni wynik %		
Język polski	22	49,0	4	41,3			21	
Język angielski	16	72,3	8	67,5			15	
Język francuski			1	26,0				
Język rosyjski	6	84,3	4	90,0			6	
Biologia			16	40,8				
Chemia			10	27,9				
Fizyka			1	28,0				
Geografia			1	22,0				
Historia			1	64,0				
Matematyka	22	56,5	1	12,0			20	

Szkoła 21.

Przedmiot	Poziom egzaminu						Liczba osób, które otrzymały min. 30% z przed. obow.	Liczba laureatów/finalistów
	podstawowy		rozszerzony		dwujęzyczny			
	liczba zdających	średni wynik %	liczba zdających	średni wynik %	liczba zdających	średni wynik %		
Język polski	80	39,1	37	27,1			66	
Język angielski	70	54,2	35	42,6			54	
Język niemiecki	2	56,0	2	56,0			1	
Język rosyjski	8	49,3	6	24,3			8	
Biologia			7	32,7				
Chemia			4	14,3				
Geografia			29	11,4				
Historia			12	13,7				
Matematyka	80	34,8	10	4,8			43	
Wiedza o społeczeństwie			4	11,8				

Szkoła 22.

Przedmiot	Poziom egzaminu						Liczba osób, które otrzymały min. 30% z przed. obow.	Liczba laureatów/finalistów
	podstawowy		rozszerzony		dwujęzyczny			
	liczba zdających	średni wynik %	liczba zdających	średni wynik %	liczba zdających	średni wynik %		
Język polski	15	43,9					15	
Język angielski	15	43,2	14	21,3			9	
Biologia			1	17,0				
Geografia			8	9,0				
Matematyka	15	49,6					15	

Szkoła 23.

Przedmiot	Poziom egzaminu						Liczba osób, które otrzymały min. 30% z przed. obow.	Liczba laureatów/finalistów
	podstawowy		rozszerzony		dwujęzyczny			
	liczba zdających	średni wynik %	liczba zdających	średni wynik %	liczba zdających	średni wynik %		
Język polski	31	49,2	2	69,0			31	
Język angielski	29	96,5	25	82,7			29	
Język francuski	1	84,0					1	
Język hiszpański			1	36,0				
Język niemiecki	1	96,0	1	90,0			1	
Biologia			12	64,8				
Chemia			11	58,1				
Fizyka			9	57,0				
Geografia			2	52,0				
Historia			3	60,7				1
Matematyka	31	75,7	15	62,0			31	
Wiedza o społeczeństwie			3	46,0				

Szkoła 24.

Przedmiot	Poziom egzaminu						Liczba osób, które otrzymały min. 30% z przed. obow.	Liczba laureatów/finalistów
	podstawowy		rozszerzony		dwujęzyczny			
	liczba zdających	średni wynik %	liczba zdających	średni wynik %	liczba zdających	średni wynik %		
Język polski	31	54,1	10	48,4			30	
Język angielski	30	79,3	25	55,1			30	
Język rosyjski	1	34,0					1	
Biologia			7	36,7				
Chemia			3	4,0				
Fizyka			2	32,0				
Geografia			1	57,0				

Historia			1	78,0				
Matematyka	31	50,2	8	28,5			24	
Wiedza o społeczeństwie			2	44,0				
Informatyka			1	2,0				

Szkoła 25.

Przedmiot	Poziom egzaminu						Liczba osób, które otrzymały min. 30% z przed. obow.	Liczba laureatów/finalistów
	podstawowy		rozszerzony		dwujęzyczny			
	liczba zdających	średni wynik %	liczba zdających	średni wynik %	liczba zdających	średni wynik %		
Język polski	15	31,5	1	63,0			9	
Język angielski	12	57,7	8	40,0			11	
Język niemiecki	1	28,0						
Język rosyjski	2	77,0	1	54,0			2	
Język włoski	1	98,0	1	82,0			1	
Biologia			1	43,0				
Chemia			1	3,0				
Geografia			1	13,0				
Historia			2	34,0				
Matematyka	16	29,9	1	14,0			5	
Wiedza o społeczeństwie			2	17,0				
Informatyka			1	10,0				

Szkoła 26.

Przedmiot	Poziom egzaminu						Liczba osób, które otrzymały min. 30% z przed. obow.	Liczba laureatów/finalistów
	podstawowy		rozszerzony		dwujęzyczny			
	liczba zdających	średni wynik %	liczba zdających	średni wynik %	liczba zdających	średni wynik %		
Język polski	8	37,6					7	
Język angielski	7	48,9	1	78,0			4	
Język włoski	1	98,0					1	
Fizyka			1	12,0				
Historia			5	5,6				
Matematyka	8	26,8	1	6,0			2	

Szkoła 27.

Przedmiot	Poziom egzaminu						Liczba osób, które otrzymały min. 30% z przed. obow.	Liczba laureatów/finalistów
	podstawowy		rozszerzony		dwujęzyczny			
	liczba zdających	średni wynik %	liczba zdających	średni wynik %	liczba zdających	średni wynik %		
Język polski	37	44,7	6	44,8			31	
Język angielski	31	53,5	17	35,3			25	

Język niemiecki	1	40,0	2	21,0			1	
Język rosyjski	5	35,6	2	32,0			2	
Biologia			1	23,0				
Geografia			6	19,0				
Historia			1	16,0				
Matematyka	37	30,6	5	6,0			16	
Wiedza o społeczeństwie			7	18,0				

Szkoła 28.

Przedmiot	Poziom egzaminu						Liczba osób, które otrzymały min. 30% z przed. obow.	Liczba laureatów/finalistów
	podstawowy		rozszerzony		dwujęzyczny			
	liczba zdających	średni wynik %	liczba zdających	średni wynik %	liczba zdających	średni wynik %		
Język polski	9	32,1					6	
Język angielski	7	46,9	2	51,0			7	
Język rosyjski	2	64,0	1	86,0			1	
Biologia			3	16,0				
Geografia			3	5,7				
Matematyka	8	23,5	1	18,0			1	

Szkoła 29.

Przedmiot	Poziom egzaminu						Liczba osób, które otrzymały min. 30% z przed. obow.	Liczba laureatów/finalistów
	podstawowy		rozszerzony		dwujęzyczny			
	liczba zdających	średni wynik %	liczba zdających	średni wynik %	liczba zdających	średni wynik %		
Język polski	18	33,9	10	33,7			15	
Język angielski	18	40,1	1	38,0			13	
Język rosyjski			1	42,0				
Geografia			5	6,4				
Historia sztuki			1	8,0				
Matematyka	18	18,3	1	4,0			1	
Wiedza o społeczeństwie			4	9,5				

Szkoła 30.

Przedmiot	Poziom egzaminu						Liczba osób, które otrzymały min. 30% z przed. obow.	Liczba laureatów/finalistów
	podstawowy		rozszerzony		dwujęzyczny			
	liczba zdających	średni wynik %	liczba zdających	średni wynik %	liczba zdających	średni wynik %		
Język polski	5	28,6	2	56,5			3	
Język angielski	5	36,4					4	
Biologia			2	15,5				
Geografia			1	12,0				

Matematyka	5	32,8	1	4,0			3	
Wiedza o społeczeństwie			1	32,0				

Szkoła 31.

Przedmiot	Poziom egzaminu						Liczba osób, które otrzymały min. 30% z przed. obow.	Liczba laureatów/finalistów
	podstawowy		rozszerzony		dwujęzyczny			
	liczba zdających	średni wynik %	liczba zdających	średni wynik %	liczba zdających	średni wynik %		
Język polski	46	33,7	14	38,6			33	
Język angielski	42	47,7	18	40,2			28	
Język francuski	1	42,0					1	
Język hiszpański	1	48,0					1	
Język rosyjski	2	42,0	2	58,0			1	
Biologia			2	14,5				
Fizyka			2	12,0				
Geografia			10	5,6				
Historia			2	5,0				
Historia sztuki			1	25,0				
Matematyka	46	25,2	7	2,3			17	
Wiedza o społeczeństwie			4	16,8				
Informatyka			1	2,0				

Szkoła 32.

Przedmiot	Poziom egzaminu						Liczba osób, które otrzymały min. 30% z przed. obow.	Liczba laureatów/finalistów
	podstawowy		rozszerzony		dwujęzyczny			
	liczba zdających	średni wynik %	liczba zdających	średni wynik %	liczba zdających	średni wynik %		
Język polski	4	18,0	1	30,0			1	
Język angielski	4	20,5						
Biologia			2	17,5				
Matematyka	4	19,0						
Wiedza o społeczeństwie			1	3,0				

Szkoła 33.

Przedmiot	Poziom egzaminu						Liczba osób, które otrzymały min. 30% z przed. obow.	Liczba laureatów/finalistów
	podstawowy		rozszerzony		dwujęzyczny			
	liczba zdających	średni wynik %	liczba zdających	średni wynik %	liczba zdających	średni wynik %		
Język polski	5	35,4	4	37,0			5	
Język angielski	5	37,2	3	17,3			4	
Matematyka	5	28,8	1	4,0			2	

Szkoła 34.

Przedmiot	Poziom egzaminu						Liczba osób, które otrzymały min. 30% z przed. obow.	Liczba laureatów/finalistów
	podstawowy		rozszerzony		dwujęzyczny			
	liczba zdających	średni wynik %	liczba zdających	średni wynik %	liczba zdających	średni wynik %		
Język polski	47	36,6	2	2,5			41	
Język angielski	39	54,8	33	28,0			32	
Język niemiecki	1	72,0	1	58,0			1	
Język rosyjski	6	60,0	5	31,6			6	
Fizyka			9	18,6				
Geografia			7	10,4				
Historia			1	8,0				
Matematyka	47	36,9	14	12,9			29	
Wiedza o społeczeństwie			1	17,0				

Szkoła 35.

Przedmiot	Poziom egzaminu						Liczba osób, które otrzymały min. 30% z przed. obow.	Liczba laureatów/finalistów
	podstawowy		rozszerzony		dwujęzyczny			
	liczba zdających	średni wynik %	liczba zdających	średni wynik %	liczba zdających	średni wynik %		
Język polski	96	42,7	11	41,0			85	
Język angielski	86	45,9	31	34,6			58	
Język niemiecki	1	24,0						
Język rosyjski	8	46,0	2	27,0			6	
Biologia			22	27,4				
Chemia			14	5,1				
Filozofia			1	12,0				
Fizyka			2	12,5				
Geografia			25	8,5				
Historia			5	36,0				
Historia sztuki			1	32,0				
Matematyka	96	38,0	14	8,1			71	
Wiedza o społeczeństwie			8	11,0				
Informatyka			14	4,7				

Szkoła 36.

Przedmiot	Poziom egzaminu						Liczba osób, które otrzymały min. 30% z przed. obow.	Liczba laureatów/finalistów
	podstawowy		rozszerzony		dwujęzyczny			
	liczba zdających	średni wynik %	liczba zdających	średni wynik %	liczba zdających	średni wynik %		
Język polski	51	40,5	22	10,3			43	

Język angielski	47	38,2	10	27,4			31	
Język rosyjski	4	59,5	3	30,7			4	
Biologia			6	13,8				
Geografia			2	11,0				
Historia			5	2,0				
Matematyka	51	27,9	6	5,3			19	
Wiedza o społeczeństwie			1	12,0				

Szkoła 37.

Przedmiot	Poziom egzaminu						Liczba osób, które otrzymały min. 30% z przed. obow.	Liczba laureatów/finalistów
	podstawowy		rozszerzony		dwujęzyczny			
	liczba zdających	średni wynik %	liczba zdających	średni wynik %	liczba zdających	średni wynik %		
Język polski	204	59,9	4	65,3			203	
Język angielski	197	85,4	157	66,7			196	
Język hiszpański			1	12,0				
Język rosyjski	7	67,4	3	68,7			7	
Biologia			2	26,5				
Fizyka			42	23,6				
Geografia			9	18,7				
Historia			7	41,7				
Matematyka	204	77,0	172	28,4			204	
Wiedza o społeczeństwie			2	54,5				
Informatyka			66	28,9				

Szkoła 38.

Przedmiot	Poziom egzaminu						Liczba osób, które otrzymały min. 30% z przed. obow.	Liczba laureatów/finalistów
	podstawowy		rozszerzony		dwujęzyczny			
	liczba zdających	średni wynik %	liczba zdających	średni wynik %	liczba zdających	średni wynik %		
Język polski	122	39,7	2	22,5			105	
Język angielski	102	57,3	44	40,2			88	
Język niemiecki	3	33,3					2	
Język rosyjski	17	46,5	6	30,0			13	
Biologia			5	10,6				
Chemia			1	5,0				
Filozofia			1	16,0				
Fizyka			30	11,6				
Geografia			32	5,1				

Historia			3	28,0				
Matematyka	122	46,0	46	9,2			111	
Wiedza o społeczeństwie			1	18,0				

Szkoła 39.

Przedmiot	Poziom egzaminu						Liczba osób, które otrzymały min. 30% z przed. obow.	Liczba laureatów/finalistów
	podstawowy		rozszerzony		dwujęzyczny			
	liczba zdających	średni wynik %	liczba zdających	średni wynik %	liczba zdających	średni wynik %		
Język polski	97	40,7	10	38,8			77	
Język angielski	91	52,7	34	37,6			71	
Język niemiecki	2	36,0					2	
Język rosyjski	4	33,5	1	14,0			3	
Biologia			32	21,1				
Chemia			5	5,2				
Geografia			10	7,1				
Historia			3	32,7				
Matematyka	97	42,9	43	4,9			74	
Wiedza o społeczeństwie			1	12,0				

Szkoła 40.

Przedmiot	Poziom egzaminu						Liczba osób, które otrzymały min. 30% z przed. obow.	Liczba laureatów/finalistów
	podstawowy		rozszerzony		dwujęzyczny			
	liczba zdających	średni wynik %	liczba zdających	średni wynik %	liczba zdających	średni wynik %		
Język polski	155	45,8	10	23,7			143	
Język angielski	145	59,9	99	39,1			120	
Język niemiecki	1	16,0						
Język rosyjski	9	53,1	6	26,3			9	
Fizyka			62	15,7				
Geografia			15	10,1				
Historia			7	15,7				
Matematyka	155	52,6	57	15,9			143	

Szkoła 41.

Przedmiot	Poziom egzaminu						Liczba osób, które otrzymały min. 30% z przed. obow.	Liczba laureatów/finalistów
	podstawowy		rozszerzony		dwujęzyczny			
	liczba zdających	średni wynik %	liczba zdających	średni wynik %	liczba zdających	średni wynik %		
Język polski	155	50,5	20	49,0			151	
Język angielski	135	68,1	58	59,9			128	
Język francuski			1	76,0				

Język niemiecki	3	42,7					3	
Język rosyjski	17	60,6	7	53,7			16	
Biologia			1	13,0				
Filozofia			1	16,0				
Fizyka			1	13,0				
Geografia			118	20,7				
Historia			3	12,7				
Matematyka	155	56,3	65	17,8			145	
Wiedza o społeczeństwie			8	30,0				
Informatyka			1	10,0				

Szkoła 42.

Przedmiot	Poziom egzaminu						Liczba osób, które otrzymały min. 30% z przed. obow.	Liczba laureatów/finalistów
	podstawowy		rozszerzony		dwujęzyczny			
	liczba zdających	średni wynik %	liczba zdających	średni wynik %	liczba zdających	średni wynik %		
Język polski	119	49,0	30	42,2			111	
Język angielski	114	68,5	74	46,6			105	
Język francuski			1	44,0				
Język niemiecki	2	41,0					1	
Język rosyjski	3	48,7	1	28,0			3	
Biologia			10	15,7				
Filozofia			1	4,0				
Fizyka			2	9,5				
Geografia			16	19,8				
Historia			3	52,0				
Historia muzyki			1	8,0				
Historia sztuki			2	25,5				
Matematyka	119	36,9	21	7,0			83	
Wiedza o społeczeństwie			4	8,3				

Szkoła 43.

Przedmiot	Poziom egzaminu						Liczba osób, które otrzymały min. 30% z przed. obow.	Liczba laureatów/finalistów
	podstawowy		rozszerzony		dwujęzyczny			
	liczba zdających	średni wynik %	liczba zdających	średni wynik %	liczba zdających	średni wynik %		
Język polski	8	23,6					4	
Język angielski	5	41,2	1	28,0			3	
Język rosyjski	3	22,7	1	14,0				

Biologia			5	8,8				
Geografia			1	2,0				
Matematyka	8	42,3					7	

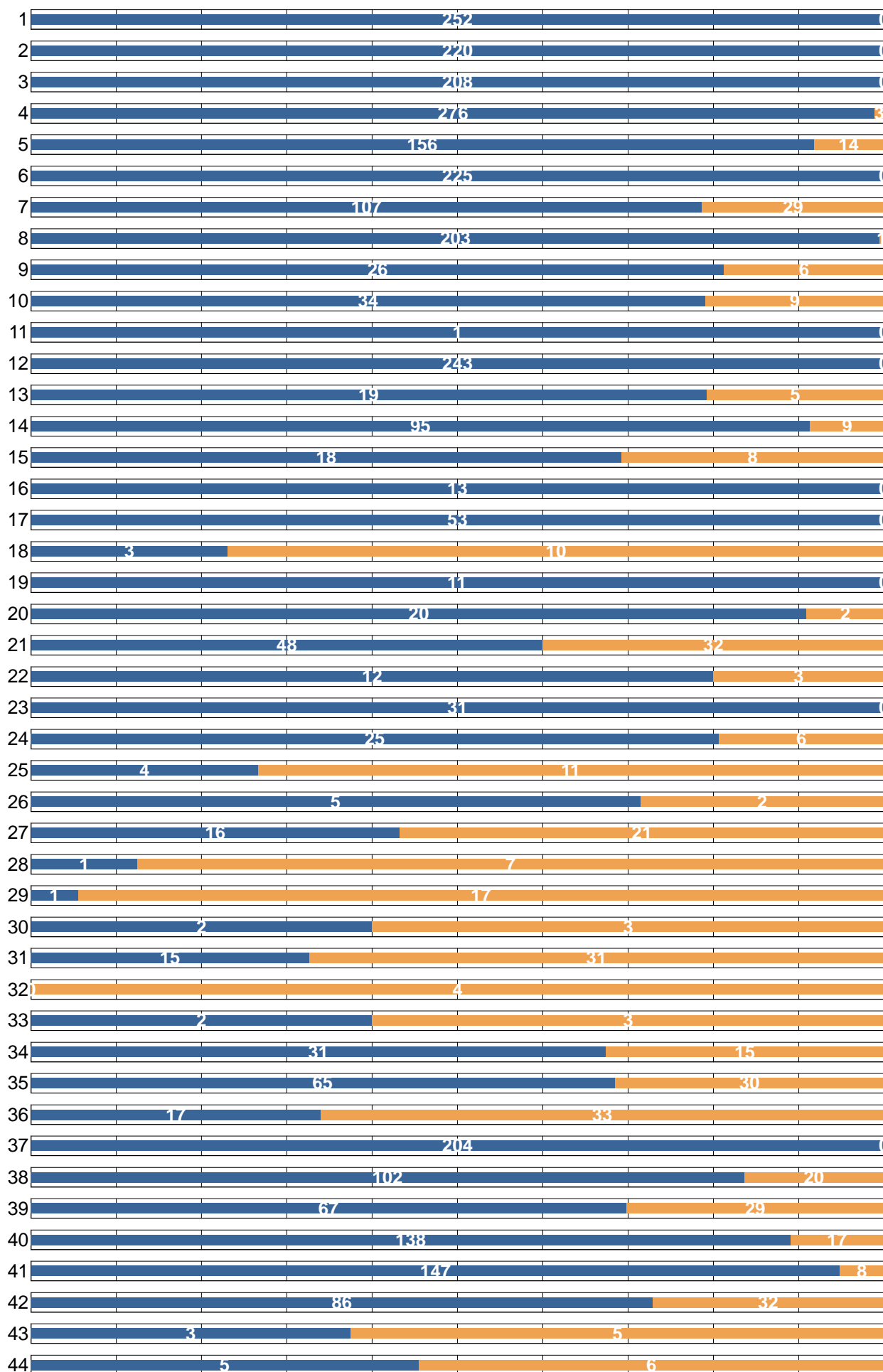
Szkoła 44.

Przedmiot	Poziom egzaminu						Liczba osób, które otrzymały min. 30% z przed. obow.	Liczba laureatów/ finalistów
	podstawowy		rozszerzony		dwujęzyczny			
	liczba zdających	średni wynik %	liczba zdających	średni wynik %	liczba zdających	średni wynik %		
Język polski	11	41,5	4	24,0			8	
Język angielski	8	62,5	5	34,8			8	
Język rosyjski	3	55,3	2	49,0			3	
Chemia			1	2,0				
Geografia			2	6,5				
Matematyka	11	30,5					5	

Tabela 7. Średnie wyniki uzyskane przez absolwentów wszystkich szkół w powiecie, zdających egzamin pisemny z przedmiotów obowiązkowych i wybranych dodatkowo

Przedmiot	Poziom egzaminu						Liczba osób, które otrzymały min. 30% z przed. obow.	Liczba laureatów/finalistów
	podstawowy		rozszerzony		dwujęzyczny			
	liczba zdających	średni wynik %	liczba zdających	średni wynik %	liczba zdających	średni wynik %		
Język polski	3 649	53,0	800	49,2			3 451	8
Język litewski			1	80,0				
Język angielski	3 365	73,7	2 189	61,3	7	89,7	3 107	1
Język francuski	9	78,2	9	55,8			9	
Język hiszpański	3	58,7	8	46,8			3	
Język niemiecki	67	69,2	43	74,0	1	100,0	61	4
Język rosyjski	200	60,0	105	52,9			181	
Język włoski	3	98,0	3	78,0			3	
Biologia			715	49,4				
Chemia			520	50,5				1
Filozofia			28	43,0				3
Fizyka			401	37,5				
Geografia			703	23,0				1
Historia			235	39,0				7
Historia muzyki			11	44,1				
Historia sztuki			44	56,5				4
Matematyka	3 649	59,2	1 230	38,6			3 216	1
Wiedza o społeczeństwie			249	36,3				1
Informatyka			240	38,7				1
Język łaciński i kultura antyczna			5	80,0				2

3. Wyniki egzaminu maturalnego przeprowadzonego w sesji głównej, dodatkowej i poprawkowej w 2020 r.



0% 10% 20% 30% 40% 50% 60% 70% 80% 90% 100%



CZĘŚĆ II

Dane zamieszczone w tej części sprawozdania dotyczą absolwentów z lat poprzednich, którzy przystąpili do egzaminu maturalnego w sesji głównej i dodatkowej 2020 roku po raz kolejny.

Tabela 8. Absolwenci od 2015 do 2019 roku na egzaminie maturalnym w sesji głównej i dodatkowej w 2020 roku.

Nr	Nazwa szkoły	Liczba absolwentów, którzy			
		przystąpili do egzaminu	otrzymali aneks do świadectwa	otrzymali świadectwo maturalne	nie zdali lub nie poprawili wyniku
1	I Liceum Ogólnokształcące im. Adama Mickiewicza	74	62		12
2	II Liceum Ogólnokształcące im. Księżnej Anny z Sapiehów Jabłonowskiej w Białymstoku w Zespole Szkół Ogólnokształcących Nr 2 w Białymstoku	60	50		10
3	III Liceum Ogólnokształcące im. Krzysztofa Kamila Baczyńskiego w Zespole Szkół Ogólnokształcących nr 3 w Białymstoku	59	46		13
4	IV Liceum Ogólnokształcące	29	24		5
5	V Liceum Ogólnokształcące im. Jana III Sobieskiego w Białymstoku	22	14	2	6
6	VI Liceum Ogólnokształcące im. Króla Zygmunta Augusta w Białymstoku	40	36		4
7	VII Liceum Ogólnokształcące im. Nauczycieli Tajnego Nauczania w Białymstoku	22	7	7	8
8	VIII Liceum Ogólnokształcące im. Króla Kazimierza Wielkiego w Białymstoku	23	17		6
9	IX Liceum Ogólnokształcące w Białymstoku w Zespole Szkół Ogólnokształcących i Technicznych w Białymstoku	6	4	1	1
10	X Liceum Ogólnokształcące w Białymstoku	5		1	4
12	XI Liceum Ogólnokształcące im. Rotmistrza Witolda Pileckiego	25	20		5
13	XIII Liceum Ogólnokształcące w Zespole Szkół Ogólnokształcących Mistrzostwa Sportowego Nr 1 im. Marii Konopnickiej	2	1		1
14	XIV Liceum Ogólnokształcące im. Ryszarda Kaczorowskiego w Białymstoku	8	2	3	3
15	XVII Liceum Ogólnokształcące w Białymstoku Zespołu Szkół Rolniczych w Białymstoku	11	4	1	6
17	Akademickie Liceum Ogólnokształcące Politechniki Białostockiej w Białymstoku	1	1		

		Liczba absolwentów, którzy			
		przystąpili do egzaminu	otrzymali aneks do świadectwa	otrzymali świadectwo maturalne	nie zdali lub nie poprawili wyniku
18	Liceum Ogólnokształcące Integracyjne Zespołu Szkół Technicznych i Ogólnokształcących z Oddziałami Integracyjnymi im. Stanisława Staszica w Białymstoku	1			1
19	Katolickie Liceum Ogólnokształcące im. Matki Bożej Miłosierdzia w Zespole Szkół Katolickich w Białymstoku	7	5		2
20	Akademickie Medyczne Liceum Ogólnokształcące w Białymstoku	3	2	1	
21	Liceum Ogólnokształcące Centrum Szkół Mundurowych w Białymstoku	25	3	7	15
23	I Społeczne Liceum Ogólnokształcące w Białymstoku	6	4		2
24	II Społeczne Liceum Ogólnokształcące im. Jana Pawła II w Białymstoku	3	1	1	1
25	III Liceum Ogólnokształcące dla Dorosłych w Białymstoku Centrum Kształcenia Ustawicznego w Białymstoku	7			7
27	Liceum Ogólnokształcące Zaoczne dla Dorosłych w Białymstoku	11	3	1	7
29	Liceum Ogólnokształcące dla Dorosłych "Żak" w Białymstoku	4		1	3
30	Liceum Ogólnokształcące dla Dorosłych "Ekspert" w Białymstoku	2		1	1
31	Zaoczne Liceum Ogólnokształcące dla Dorosłych "Cosinus Plus" w Białymstoku	8	1	3	4
34	Technikum Nr 2 w Zespole Szkół Zawodowych Nr 2 im. kpt. Władysława Wysockiego	13		4	9
35	Technikum Nr 4 w Białymstoku Zespołu Szkół Rolniczych w Białymstoku	25	9	2	14
36	Technikum Zawodowe Nr 9 Zespołu Szkół Technicznych im. gen. Władysława Andersa w Białymstoku	9	1	1	7
37	Technikum Elektryczne w Białymstoku	9	5		4
38	Technikum Mechaniczne w Białymstoku	8	3	2	3
39	Technikum Gastronomiczne w Zespole Szkół Gastronomicznych	14	3	1	10
40	Zespół Szkół Budowlano-Geodezyjnych	13	3	6	4

		Liczba absolwentów, którzy			
		przystąpili do egzaminu	otrzymali aneks do świadectwa	otrzymali świadectwo maturalne	nie zdali lub nie poprawili wyniku
41	Technikum Handlowo-Ekonomiczne Zespołu Szkół Handlowo-Ekonomicznych im. Mikołaja Kopernika w Białymstoku	19	4	3	12
42	Technikum Nr 6 z Oddziałami Integracyjnymi Zespołu Szkół Technicznych i Ogólnokształcących z Oddziałami Integracyjnymi im. Stanisława Staszica w Białymstoku	21	2	6	13
43	Technikum Zakładu Doskonalenia Zawodowego w Białymstoku	1			1
44	Technikum Usług Fryzjerskich DEHAG extra	10	1		9
Ogółem w powiecie:		606	338	55	213