



SPRAWOZDANIE
Z EGZAMINU MATURALNEGO
PRZEPROWADZONEGO W 2017 ROKU
W WOJEWÓDZTWIE WARMIŃSKO-MAZURSKIM



Okręgowa Komisja Egzaminacyjna w Łomży
18-400 Łomża, Al. Legionów 9, tel. fax (86) 216-44-95
(86) 473-71-20, (86) 473-71-21, (86) 473-71-22
www.oke.lomza.pl e-mail: sekretariat@oke.lomza.pl

INFORMACJA

**O OGÓLNYCH WYNIKACH EGZAMINU MATURALNEGO
PRZEPROWADZONEGO W 2017 ROKU
W WOJEWÓDZTWIE WARMIŃSKO-MAZURSKIM**

Opracowanie

dr Wioletta Kozak (Centralna Komisja Egzaminacyjna)
Aleksandra Grabowska (Centralna Komisja Egzaminacyjna)

Opracowanie techniczne

Joanna Dobkowska (Centralna Komisja Egzaminacyjna)

Współpraca

Beata Dobrosielska (Centralna Komisja Egzaminacyjna)
Agata Wiśniewska (Centralna Komisja Egzaminacyjna)
Pracownie ds. Analiz Wyników Egzaminacyjnych okręgowych komisji egzaminacyjnych

OKE w Łomży**Opracowanie**

Maria Fromelc-Chmielewska
Elżbieta Prószyńska

Dane statystyczne

Krzysztof Najda

Centralna Komisja Egzaminacyjna

ul. Józefa Lewartowskiego 6, 00-190 Warszawa
tel. 022 536 65 00, fax 022 536 65 04
e-mail: sekretariat@cke.edu.pl

Okręgowa Komisja Egzaminacyjna w Łomży

18-400 Łomża, Al. Legionów 9, tel. fax (86) 216-44-95
(86) 473-71-20, (86) 473-71-21, (86) 473-71-22
www.oke.lomza.pl e-mail: sekretariat@oke.lomza.pl

EGZAMIN MATURALNY W MAJU 2017 ROKU

1. ORGANIZACJA EGZAMINÓW

Zgodnie z *Komunikatem dyrektora Centralnej Komisji Egzaminacyjnej w sprawie harmonogramu przeprowadzania egzaminu gimnazjalnego oraz egzaminu maturalnego w 2017 r.* pisemne egzaminy maturalne odbywały się od 4 do 24 maja 2017 r., natomiast egzaminy ustne od 4 maja do 26 maja 2017 r. Osoby, które z przyczyn losowych nie mogły przystąpić do ustnych lub pisemnych egzaminów maturalnych w maju, zdawały egzamin w terminie dodatkowym – od 1 do 20 czerwca, natomiast tym, które nie zdały jednego egzaminu, a przystąpiły do wszystkich egzaminów obowiązkowych, został wyznaczony termin sesji poprawkowej: egzaminów pisemnych – 22 sierpnia, a egzaminów ustnych – od 23 do 25 sierpnia.

Absolwenci liceów ogólnokształcących oraz techników, którzy ukończyli szkołę w 2017 r., obowiązkowo przystępowali do egzaminu maturalnego:

1. w części ustnej z (a) języka polskiego oraz (b) wybranego języka obcego nowożytnego
2. w części pisemnej z (c) języka polskiego, (d) matematyki, (e) wybranego języka obcego nowożytnego oraz (f) wybranego przedmiotu dodatkowego na poziomie rozszerzonym, a w przypadku języków obcych nowożytnych – na poziomie rozszerzonym albo dwujęzycznym.

Absolwenci szkół lub oddziałów z nauczaniem języka danej mniejszości narodowej obowiązkowo przystępowali również do egzaminu maturalnego z nauczanego języka, zarówno w części ustnej, jak i w części pisemnej.

Na tegoroczną maturę CKE przygotowała 424 rodzaje arkuszy egzaminacyjnych do 25 przedmiotów oraz 70 różnego rodzaju nagrań na płytach CD dla zdających egzaminy z języków obcych nowożytnych, historii muzyki i informatyki.

Prace egzaminacyjne sprawdzali przeszkoleni egzaminatorzy, wpisani do ewidencji egzaminatorów Okręgowej Komisji Egzaminacyjnej w Łomży, stosując zasady oceniania rozwiązań zadań ustalone w Centralnej Komisji Egzaminacyjnej. W tym roku do sprawdzania ponad 97 tysięcy arkuszy powołano 2 087 egzaminatorów, którzy pracowali w 109 zespołach egzaminatorów. Przeprowadzono również prawie 37 700 egzaminów ustnych.

Przebieg egzaminu maturalnego monitorowało 21 obserwatorów: pracowników kuratorium oświaty, szkół wyższych, ośrodków doskonalenia nauczycieli.

W Okręgowej Komisji Egzaminacyjnej w Łomży unieważniono 14 egzaminów, w tym z powodu naruszenia procedur przeprowadzania egzaminu – 6 prac, z powodu niesamodzielnego rozwiązywania zadań – 8 egzaminów. Maturzyści, którym unieważniono egzaminy, nie mogli przystąpić do sesji poprawkowej w sierpniu – będą mogli poprawiać je dopiero za rok. Rozdanie świadectw dojrzałości odbyło się w szkołach 30 czerwca 2017 r.

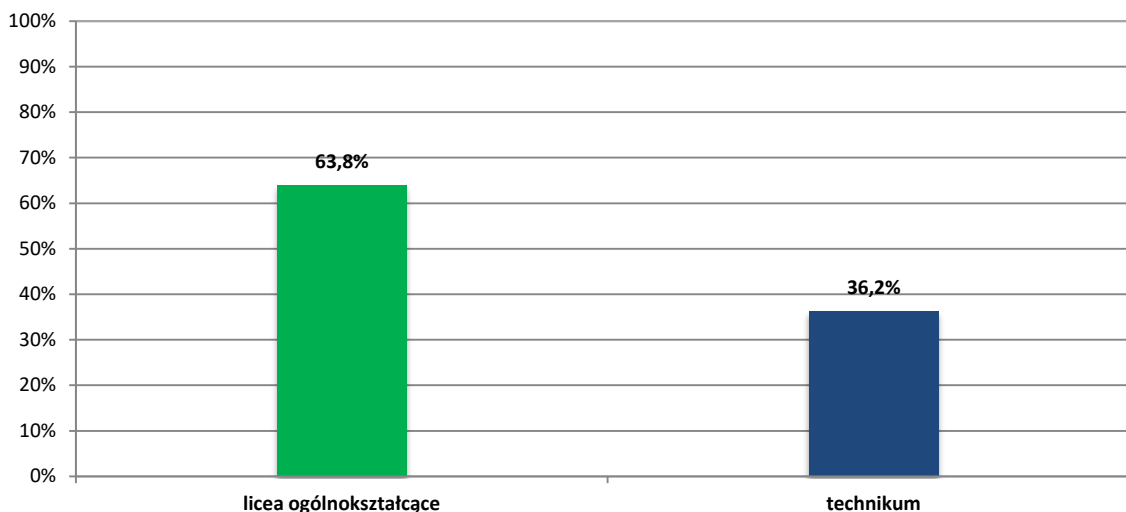
Egzaminy maturalne w sesji majowej przebiegały w całym kraju bez większych zakłóceń i zgodnie z harmonogramem.

2. INFORMACJA O POPULACJI ZDAJĄCYCH

Do egzaminów ze wszystkich przedmiotów obowiązkowych w części ustnej i części pisemnej egzaminu maturalnego w maju 2017 roku przystąpiło 9 338 tegorocznych absolwentów szkół ponadgimnazjalnych, w tym 5 954 osoby z liceów ogólnokształcących, a 3 384 osoby z techników.

Do egzaminu przystąpili również absolwenci z lat ubiegłych, którzy dotychczas nie uzyskali świadectwa dojrzałości, oraz tacy, którzy uzyskali świadectwo we wcześniejszych latach, a w maju 2017 r. przystąpili ponownie do egzaminu maturalnego w celu podwyższenia wyniku egzaminacyjnego albo uzyskania wyniku z nowego przedmiotu.

Na Wykresie 1. przedstawiono procentowy udział absolwentów różnych typów szkół, którzy zdawali egzamin maturalny w 2017 roku.

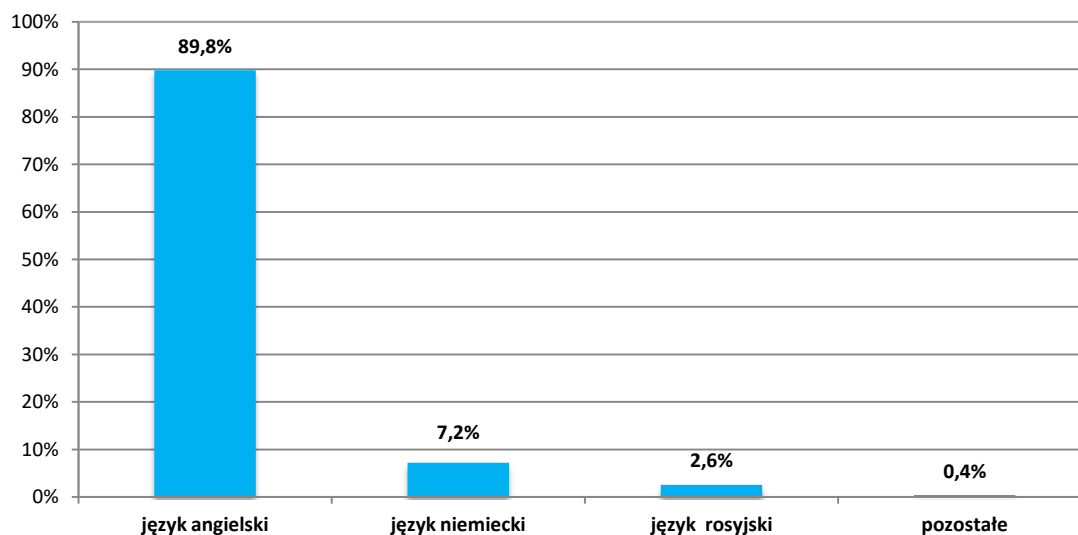


Wykres 1. Odsetek zdających egzamin maturalny w poszczególnych typach szkół

3. INFORMACJA O WYBORACH PRZEDMIOTÓW EGZAMINACYJNYCH

3.1. WYBÓR PRZEDMIOTÓW OBOWIĄZKOWYCH

Wszyscy ubiegający się o świadectwo dojrzałości obowiązkowo zdawali egzamin z następujących przedmiotów: język polski (pisemny i ustny), matematyka (tylko pisemny) i wybrany język obcy nowożytny (angielski, rosyjski, niemiecki, francuski, hiszpański, włoski – egzamin ustny i pisemny). Najczęściej wybieranym językiem obcym na egzaminie był język angielski (por. Wykres 2.).

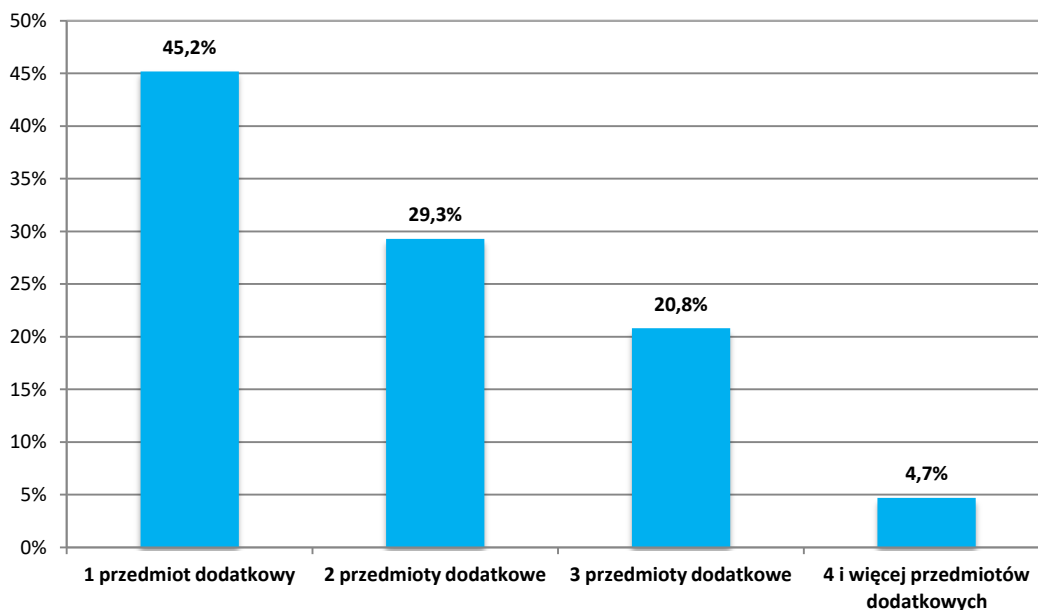


Wykres 2. Wybór języków obcych nowożytnych jako przedmiotów obowiązkowych

Spośród tegorocznych absolwentów język angielski jako przedmiot obowiązkowy zdawało 8 403 osoby, język niemiecki – 648, język rosyjski – 239, język francuski – 15, język hiszpański – 14, język włoski – 4 osoby.

3.2. WYBÓR PRZEDMIOTÓW DODATKOWYCH

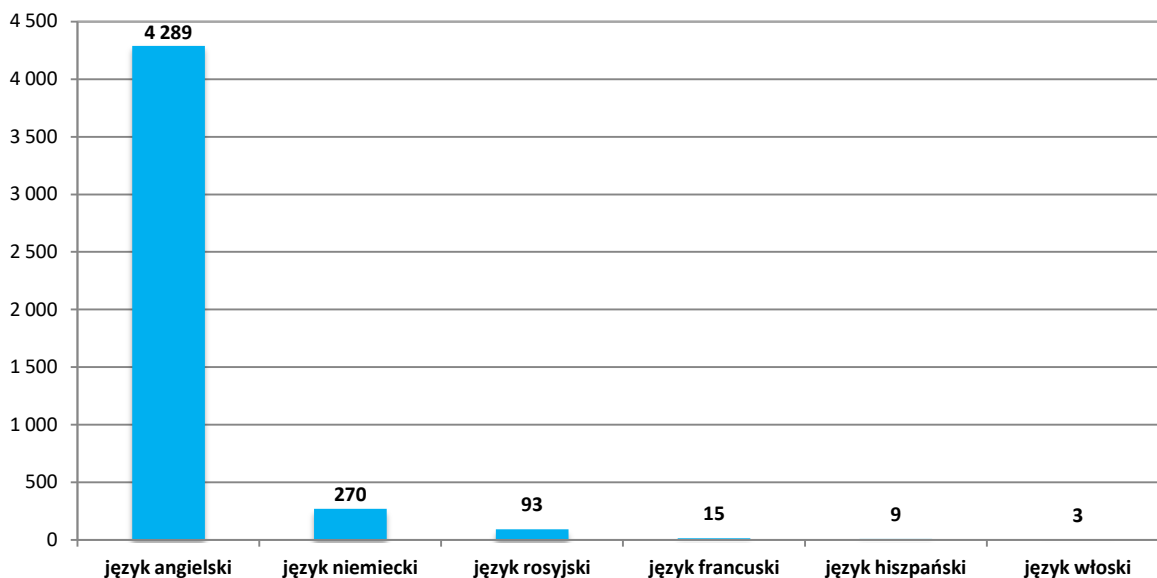
Tegoroczni absolwenci obowiązkowo przystępowali do jednego przedmiotu dodatkowego na poziomie rozszerzonym. Ponadto mogli przystąpić do egzaminu z 5 kolejnych przedmiotów dodatkowych. Wybory przedmiotów dodatkowych przez maturzystów prezentuje Wykres 3.



Wykres 3. Liczba wybranych przedmiotów dodatkowych

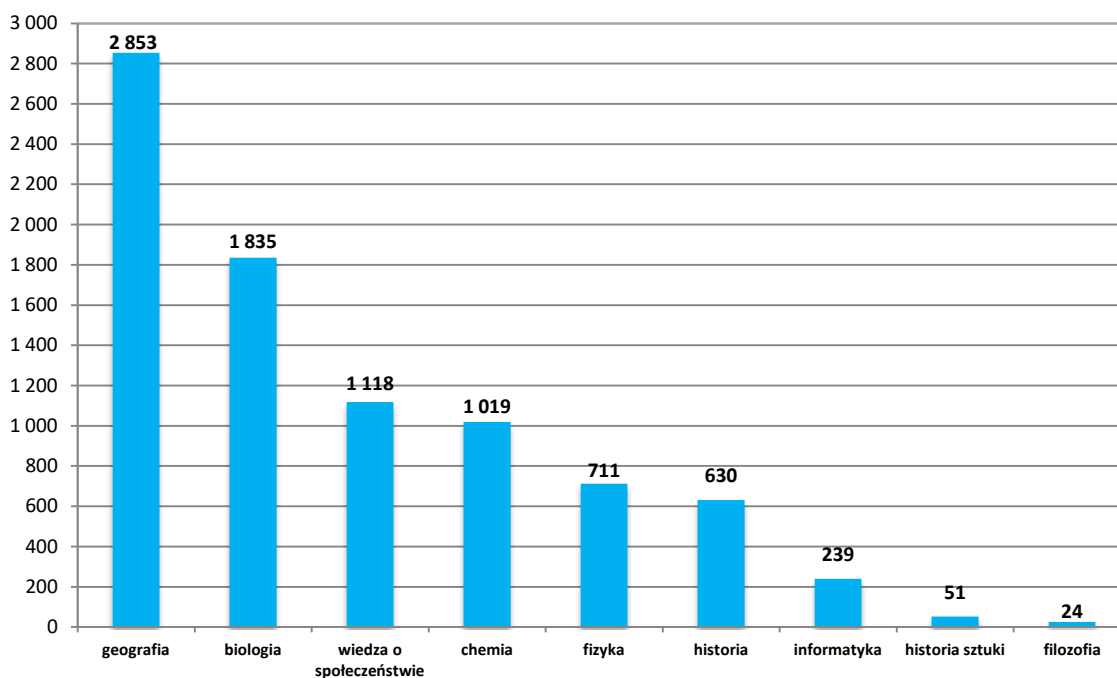
Do egzaminu maturalnego z języka polskiego na poziomie rozszerzonym w nowej formule przystąpiło 1 659 osób. Na zdawanie egzaminu z matematyki na poziomie rozszerzonym zdecydowało się 2 410 maturzystów.

Również języki obce nowożytnie mogły być zdawane jako przedmioty dodatkowe. Na Wykresie 4. przedstawiono wybory języków obcych w 2017 r. jako przedmiotów dodatkowych na poziomie rozszerzonym.



Wykres 4. Wybór języków obcych nowożytnych na poziomie rozszerzonym

Spśród przedmiotów przedstawionych na Wykresie 5. największą popularnością wśród zdających cieszyły się egzaminy z geografii (2 853 osoby), biologii (1 835 osób), wiedzy o społeczeństwie (1 118 osób) oraz chemii (1 019 osób).



Wykres 5. Wybór przedmiotów dodatkowych na poziomie rozszerzonym

Przedmioty zdawane jako dodatkowe nie miały progu zaliczenia.

Informacje o wyborze pozostałych przedmiotów zostały podane w poniższej tabeli.

Tabela 1. Wybór pozostałych przedmiotów (nieprzedstawionych na Wykresie 5.)

Przedmiot	Liczba zdających	
	poziom podstawowy	poziom rozszerzony
Historia muzyki	–	5
Język łaciński i kultura antyczna	–	3
Język ukraiński	36	9

Wybory przedmiotów dodatkowych były podyktowane najczęściej wymaganiami rekrutacyjnymi wyższych uczelni.

4. INFORMACJA O WYNIKACH EGZAMINU MATURALNEGO W MAJU 2017 ROKU

4.1. ZDAWALNOŚĆ EGZAMINU MATURALNEGO

Spośród absolwentów z 2017 r., którzy w maju przystąpili do wszystkich egzaminów obowiązkowych, świadectwo dojrzałości uzyskało 74,0% zdających (por. Tabele 2. i 3.).

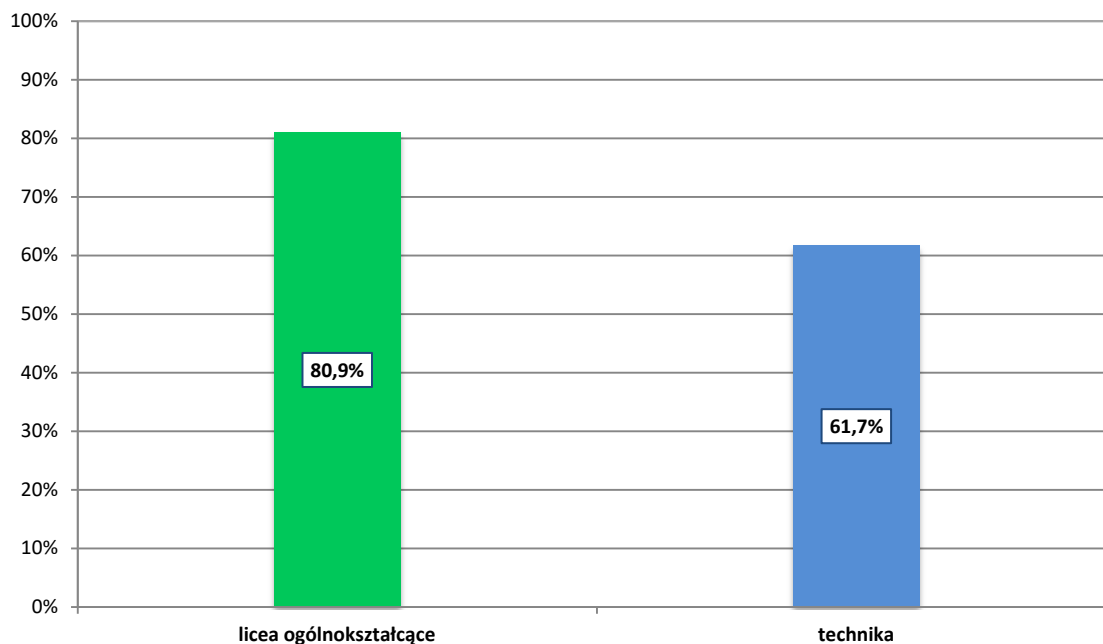
Tabela 2. Zdawalność egzaminu w kraju (maj 2017 r.)

Liczba zdających, którzy przystąpili do wszystkich egzaminów obowiązkowych	9 338	100%
w tym:		
osób, które zdały egzamin	6 908	74,0%
osób, które miały prawo przystąpienia do egzaminu poprawkowego w sierpniu br.	1 703	18,2%
osób, które nie zdały egzaminu maturalnego z więcej niż jednego przedmiotu	727	7,8%

Tabela 3. Zdawalność egzaminu w powiatach województwa warmińsko-mazurskiego (maj 2017 r.)

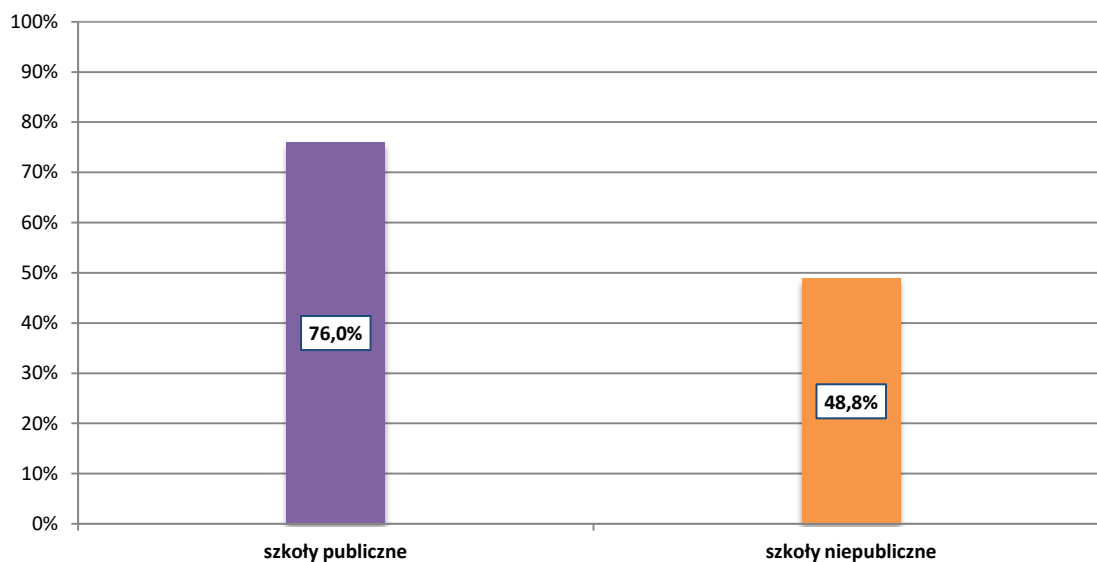
Powiat	Absolwenci przystępujący do matury w nowej formule	
	liczba absolwentów, którzy przystąpili do wszystkich egzaminów obowiązkowych	odsetek sukcesów
bartoszycki	370	75%
braniewski	212	61%
działdowski	477	80%
elbląski	173	79%
elcki	685	78%
giżycki	460	70%
iławski	636	75%
kętrzyński	348	72%
lidzbarski	215	61%
mrągowski	278	62%
nidzicki	171	77%
nowomiejski	238	72%
olecki	184	69%
olsztyński	247	65%
ostródzki	598	65%
piski	322	73%
szczygieński	329	71%
goldapski	123	68%
węgorzewski	130	85%
m. Elbląg	1 068	79%
m. Olsztyn	2 074	78%

Zdawalność egzaminu była różna w różnych typach szkół. Odsetek zdających, którzy otrzymali świadectwo w liceach ogólnokształcących i w technikach, przedstawia Wykres 6.



Wykres 6. Zdawalność egzaminu maturalnego w różnych typach szkół

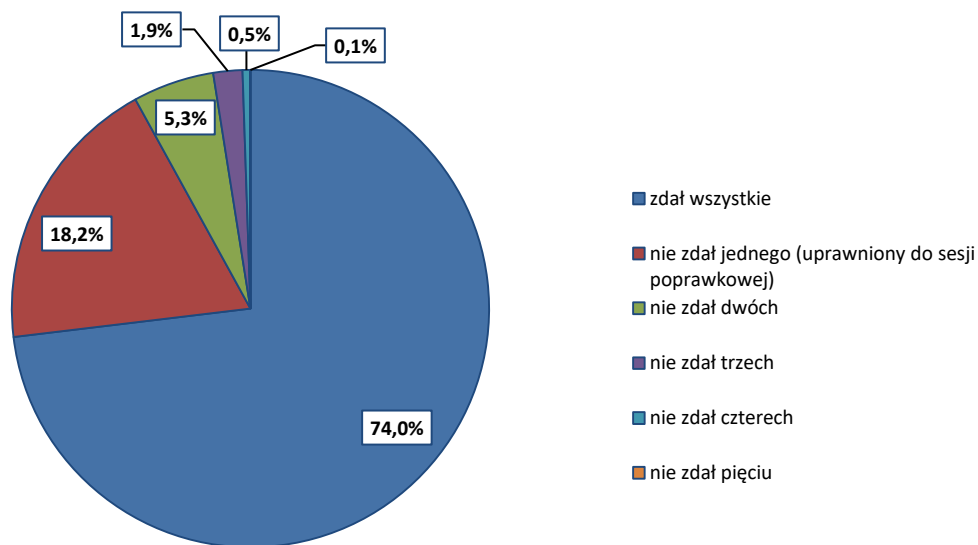
Wykres 7. przedstawia zdawalność egzaminów w szkołach publicznych i niepublicznych.



Wykres 7. Zdawalność egzaminu maturalnego w szkołach publicznych i niepublicznych

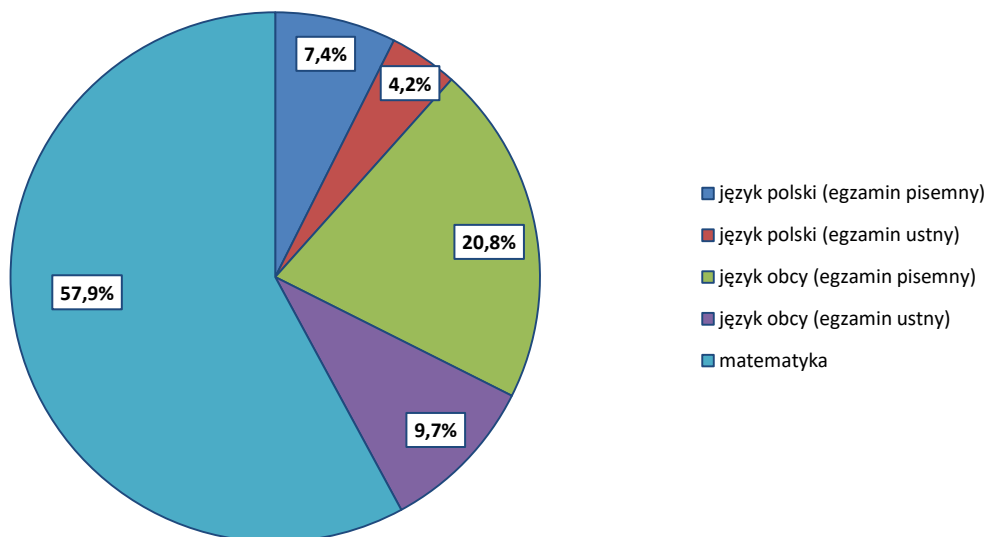
Różnica między zdawalnością w szkołach publicznych i niepublicznych jest spowodowana dużym odsetkiem wśród szkół niepublicznych – uzupełniających szkół dla dorosłych, które statystycznie uzyskują niższe wyniki (por. Wykres 7.).

Spośród maturzystów 18,2%, w tym 768 absolwentów liceów ogólnokształcących oraz 917 absolwentów techników, nie zdało jednego z pięciu obowiązkowych egzaminów. Te osoby miały prawo do zdawania tego egzaminu w sesji poprawkowej w sierpniu tego roku (por. Wykres 8.).



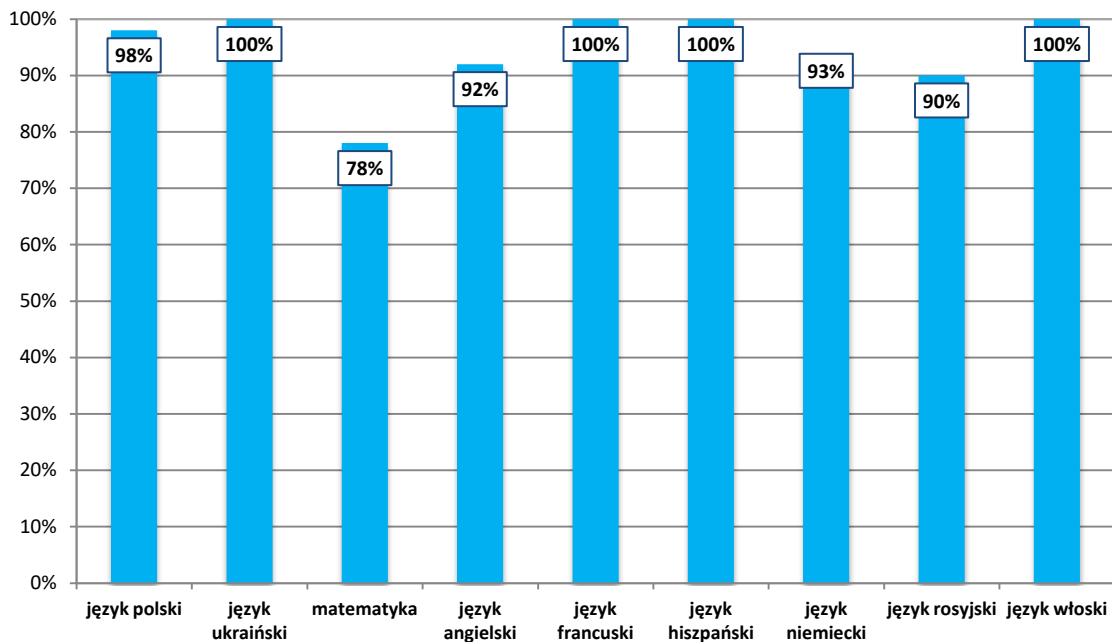
Wykres 8. Podział maturzystów ze względu na liczbę niezdanych egzaminów

Spośród maturzystów, którzy nie otrzymali świadectwa dojrzałości, najwięcej (2 133 osoby) nie zdały egzaminu z matematyki. 154 osoby nie zdało egzaminu z języka polskiego w części ustnej i 271 w części pisemnej (Wykres 9.).

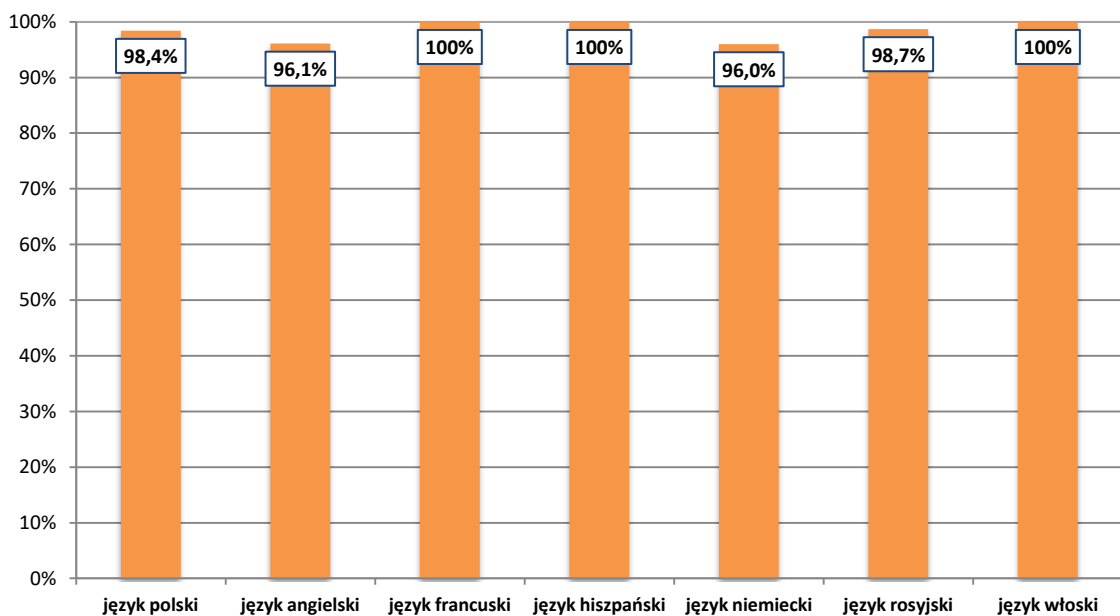


Wykres 9. Udział procentowy niezdanych egzaminów z przedmiotów obowiązkowych

Na Wykresach 10. i 11. przedstawiono zdawalność egzaminów z przedmiotów obowiązkowych odpowiednio w części pisemnej oraz w części ustnej.



Wykres 10. Zdawalność egzaminów z przedmiotów obowiązkowych – egzamin pisemny

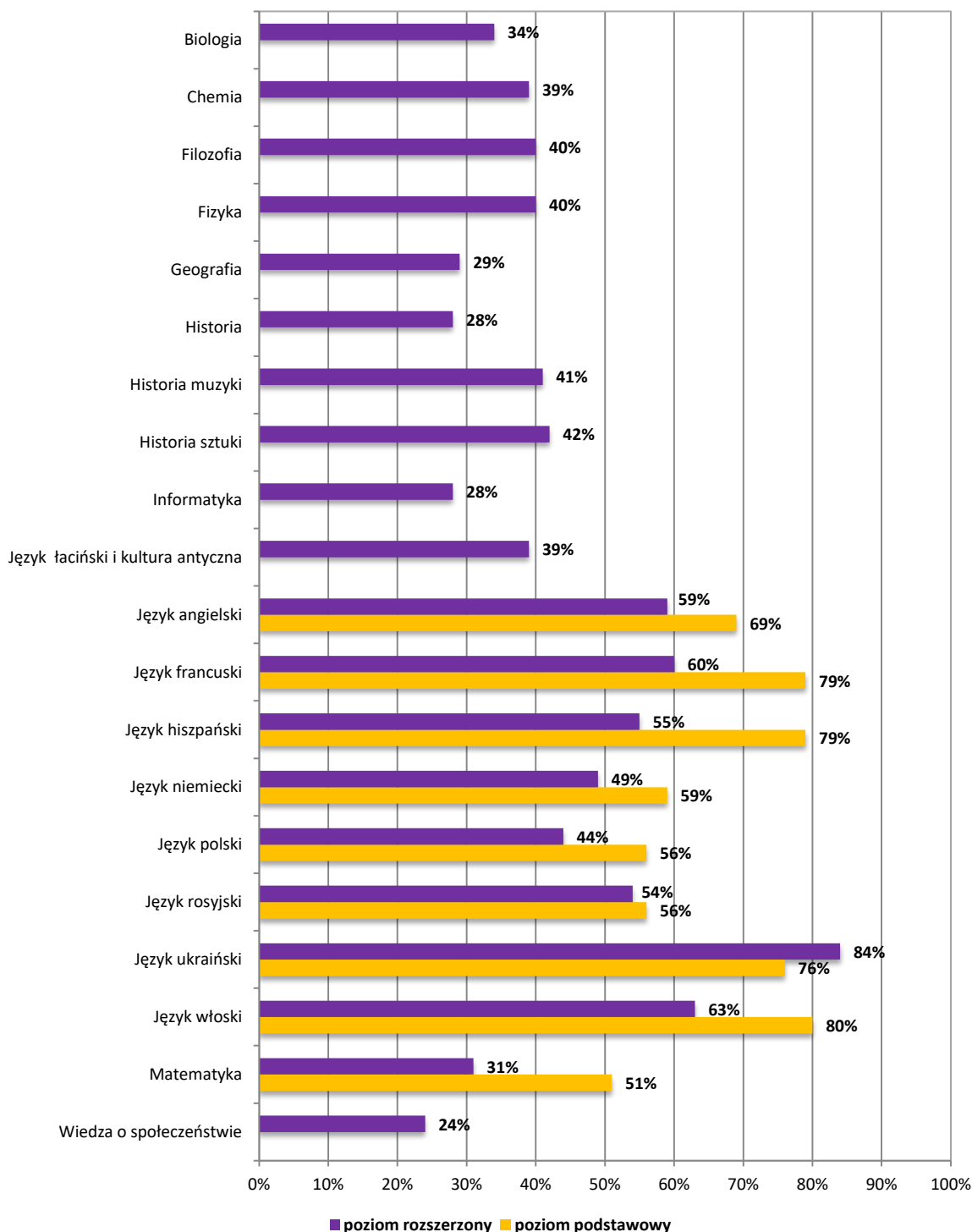


Wykres 11. Zdawalność egzaminów z przedmiotów obowiązkowych – egzamin ustny

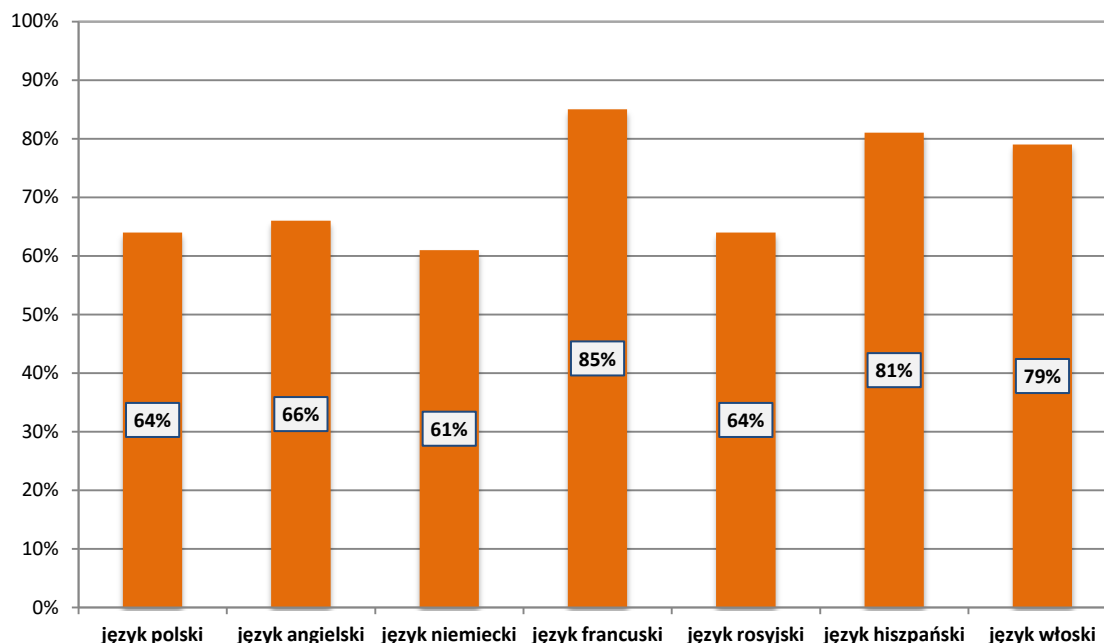
Obowiązkowy egzamin w części ustnej jest przeprowadzany z języka polskiego, języków obcych nowożytnych oraz z języków mniejszości narodowych. Dla tych egzaminów nie określa się poziomu. Ta część egzaminu maturalnego jest oceniana w szkole przez dwuosobowe zespoły egzaminatorów. W skład zespołu nie może wchodzić nauczyciel, który w ostatnim roku prowadził zajęcia z danego przedmiotu, a jeden z członków zespołu musi być zatrudniony w innej szkole.

4.2. Średnie wyniki egzaminów pisemnych z poszczególnych przedmiotów

Średnie wyniki egzaminów z poszczególnych przedmiotów były zróżnicowane. Z obowiązkowych egzaminów pisemnych zdawanych na poziomie podstawowym zdający uzyskali wyniki w granicach 51%–80% maksymalnej liczby punktów. Szczegółowe dane przedstawiono na Wykresie 12.



Wykres 12. Średnie wyniki z poszczególnych przedmiotów – egzamin pisemny na poziomie podstawowym i na poziomie rozszerzonym



Wykres 13. Średnie wyniki – egzamin ustny

EGZAMIN MATURALNY W SIERPNIU 2017 ROKU

Do egzaminu maturalnego w sesji poprawkowej w sierpniu 2017 roku przystąpiło **2 279** absolwentów. Były to osoby, które w maju i/lub w czerwcu 2017 roku przystąpiły do egzaminu maturalnego ze wszystkich przedmiotów obowiązkowych w części ustnej i części pisemnej i nie zdały egzaminu wyłącznie z jednego przedmiotu w części ustnej albo w części pisemnej. Tegoroczni absolwenci – **1 476** osób – stanowili **65%** wszystkich zdających egzamin w sesji poprawkowej.

EGZAMIN MATURALNY W MAJU, CZERWCU I SIERPNIU 2017 ROKU

Tabela 4. Tegoroczni absolwenci, którzy przystąpili do egzaminów z wszystkich przedmiotów obowiązkowych w maju, czerwcu i sierpniu 2017 r. – odsetek sukcesów

	Wszyscy zdający		w tym:			
			absolwenci liceów ogólnokształcących		absolwenci techników	
Liczba zdających, którzy przystąpili do wszystkich egzaminów obowiązkowych	9 338	100%	5 954	100%	3 384	100%
w tym:						
osób, które zdały egzamin	7 536	81%	5 116	86%	2 420	72%
osób, które nie zdały egzaminu maturalnego	1 802	19%	838	14%	964	28%

Tabela 5. Zdawalność egzaminów z poszczególnych przedmiotów w maju, czerwcu i sierpniu 2017 roku dla tegorocznych absolwentów

Przedmiot	Poziom egzaminu	Odsetek sukcesów – wszyscy zdający	w tym:	
			absolwenci liceum ogólnokształcącego	absolwenci technikum
Język polski	P	98%	98%	97%
Język ukraiński	P	100%	100%	-
Matematyka	P	82%	87%	75%
Język angielski	P	94%	96%	91%
Język francuski	P	100%	100%	100%
Język hiszpański	P	100%	100%	-
Język niemiecki	P	95%	95%	94%
Język rosyjski	P	90%	87%	93%
Język włoski	P	100%	100%	-

Tabela 6. Zdawalność egzaminu w powiatach województwa warmińsko-mazurskiego (maj, czerwiec, sierpień 2017 r.)

Powiat	Odsetek sukcesów		
	wszyscy zdający	absolwenci liceów ogólnokształcących	absolwenci techników
bartoszycki	82%	85%	76%
braniewski	70%	77%	60%
działdowski	85%	90%	76%
elbląski	85%	87%	78%
ełcki	83%	91%	70%
giżycki	78%	80%	74%
iławski	82%	86%	78%
kętrzyński	76%	85%	66%
lidzbarski	68%	78%	54%
mrągowski	71%	79%	64%
nidzicki	85%	86%	82%
nowomiejski	80%	83%	76%
olecki	77%	88%	59%
olsztyński	73%	79%	66%
ostródzki	75%	87%	63%
piski	79%	85%	65%
szczycieński	80%	81%	78%
gołdapski	77%	86%	59%
węgorzewski	90%	93%	76%
m. Elbląg	85%	90%	75%
m. Olsztyn	83%	86%	77%

