

WYNIKI EGZAMINU MATURALNEGO 2016 r
PRZYSTĘPUJĄCYCH DO EGZAMINU W "NOWEJ" FORMULE OBOWIĄZUJĄCEJ OD ROKU 2015

Powiat olecki

CZĘŚĆ I

Dane zamieszczone w części I sprawozdania dotyczą absolwentów, którzy przystąpili do egzaminu maturalnego po raz pierwszy.

1. Opis populacji zdających egzamin maturalny w 2016 roku

Tabela 1. Liczba absolwentów przystępujących do egzaminu maturalnego w poszczególnych szkołach

Nr	Nazwa szkoły	Liczba zdających, którzy	
		przystąpili przynajmniej do jednego z egzaminów obowiązkowych	przystąpili do wszystkich egzaminów obowiązkowych
1	I Liceum Ogólnokształcące im. Jana Kochanowskiego w Olecku	76	76
2	II Liceum Ogólnokształcące w Zespole Szkół Licealnych i Zawodowych w Olecku	17	16
3	II Liceum Ogólnokształcące dla Dorosłych w Zespole Szkół Technicznych w Olecku	7	7
4	Technikum Nr 1 w Zespole Szkół Licealnych i Zawodowych w Olecku	43	43
5	Technikum Nr 2 w Zespole Szkół Technicznych w Olecku	20	19
6	Technikum Nr 3 przy Ośrodku Szkolno-Wychowawczym dla Dzieci Głuchych im. św. Filipa Smaldone w Olecku	1	1
Ogółem w powiecie:		164	162

W dalszej części niniejszego opracowania poszczególne szkoły zostały oznaczone kolejnymi numerami, tak jak w tabeli 1.

Tabela 2. Wybieralność języków obcych nowożytnych obowiązkowych (O) i dodatkowych (D) na egzaminie maturalnym w części ustnej (EU) i części psemnej (EP).

Szkoła		Język angielski		Język niemiecki		Język rosyjski		Język włoski	
		O	D	O	D	O	D	O	D
1	EU	67	1	1	-	7	-	1	-
	EP	67	48	1	1	7	9	1	1
2	EU	13	-	1	-	3	-	-	-
	EP	13	4	1	-	3	2	-	-
3	EU	4	-	-	-	3	-	-	-
	EP	4	-	-	-	3	-	-	-
4	EU	34	-	3	-	6	-	-	-
	EP	34	10	3	1	6	3	-	-
5	EU	15	-	-	-	5	-	-	-
	EP	15	8	-	-	5	5	-	-
6	EU	1	-	-	-	-	-	-	-
	EP	1	1	-	-	-	-	-	-
Ogółem w powiecie		134	71	5	2	24	19	1	1

Wykres 1. Wybieralność języków obcych nowożytnych na pisemnym egzaminie maturalnym zdawanym jako przedmiot obowiązkowy przez absolwentów wszystkich szkół w powiecie

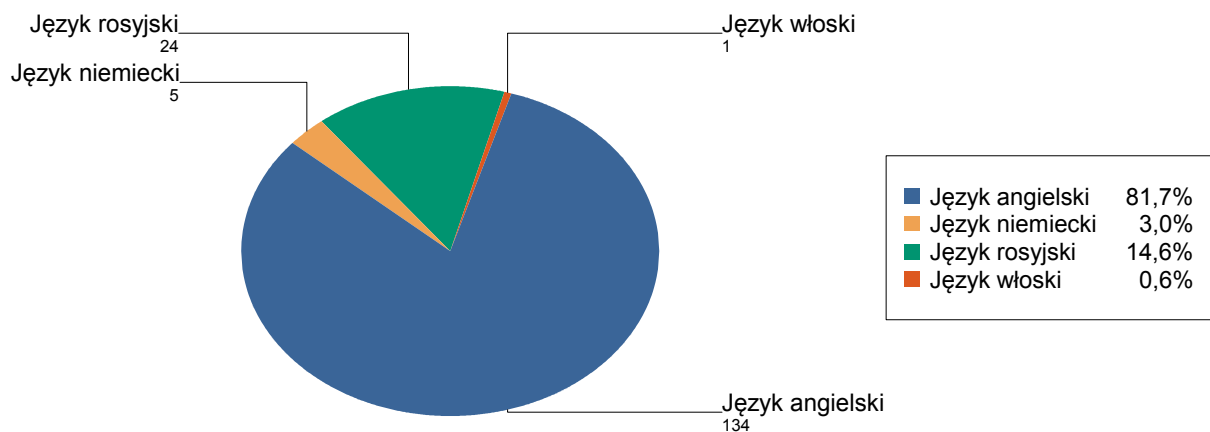


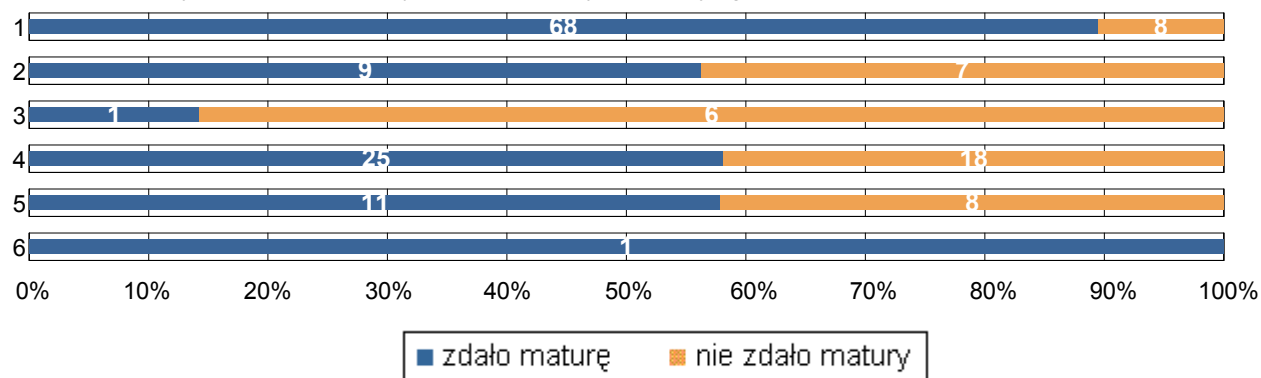
Tabela 3. Wybieralność przedmiotów obowiązkowych (O) i dodatkowych (D) na pisemnym egzaminie maturalnym

Szkoła	Liczba zdających																				
	Język polski		Język angielski		Język niemiecki		Język rosyjski		Język włoski		Biologia	Chemia	Fizyka	Geografia	Historia	Historia sztuki	Matematyka	Wiedza o społeczeństwie	Informatyka	Język łaciński i kultura antyczna	
	O	D	O	D	O	D	O	D	O	D	D	D	D	D	D	D	O	D	D	D	
1	76	36	67	48	1	1	7	9	1	1	23	9	3	11	6	1	76	15	7	4	
2	17	4	13	4	1		3	2									16	1	4		
3	7		4				3										7				
4	43	1	34	10	3	1	6	3			5		1	25	3		43	5	2		1
5	20	2	15	8			5	5						7	2		20	2		3	
6	1		1	1													1				
Razem	164	43	134	71	5	2	24	19	1	1	28	9	4	56	11	1	163	23	13	7	1

2. Wyniki egzaminu maturalnego przeprowadzonego w maju i czerwcu 2016 r.

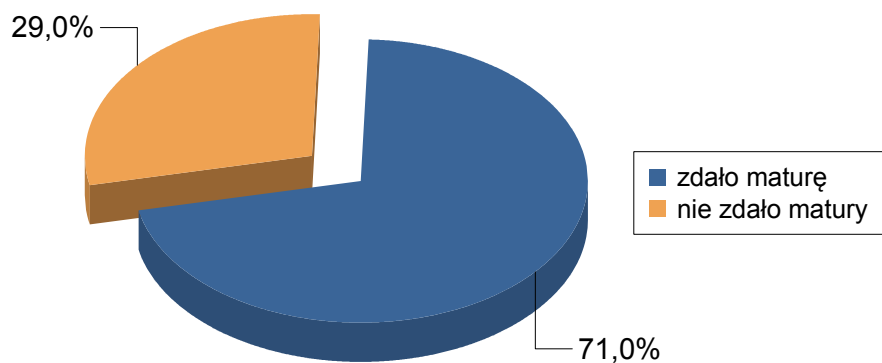
2.1. Zdawalność*

Wykres 2. Zdawalność egzaminu maturalnego w poszczególnych szkołach (na wykresie podano liczbę osób, które zdały i nie zdały egzaminu)



* Zdawalność egzaminu maturalnego została obliczona dla absolwentów zdających maturę po raz pierwszy, którzy przystąpili do wszystkich egzaminów obowiązkowych.

Wykres 3. Zdawalność egzaminu maturalnego w powiecie



2.2. Wyniki egzaminu ustnego

Tabela 4. Średnie wyniki (w %) uzyskane przez zdających egzamin ustny z języka polskiego (PO) i języków obcych nowożytnych* w poszczególnych szkołach

Szkoła	PO	JA	JN	JR	JW
1	68,7	75,8	37,0	76,6	100,0
2	55,1	62,2	33,0	72,0	
3	49,0	56,5		30,0	
4	67,5	62,9	56,3	81,7	
5	74,3	62,5		48,0	
6	43,0				
Ogółem w powiecie	66,7	69,2	47,8	65,5	100,0

* JA - j. angielski, JN - j. niemiecki, JR - j. rosyjski, JF - j. francuski, JH - j. hiszpański, JW - j. włoski

Tabela 5. Zaliczalność ustnych egzaminów maturalnych przez absolwentów poszczególnych szkół (egz. obowiązkowe)

Szkoła	PO			JA			JN		JR		JW	
	T	N	R	T	N	R	T	R	T	R	T	R
1	76		76	65	2	67	1	1	7	7	1	1
2	16	1	17	13		13	1	1	3	3		
3	7		7	4		4			3	3		
4	43		43	33	1	34	3	3	6	6		
5	20		20	15		15			5	5		
6	1		1	1		1						
Ogółem w powiecie	163	1	164	131	3	134	5	5	24	24	1	1

T - liczba absolwentów, którzy zaliczyli dany egzamin - otrzymali co najmniej 30% punktów

N - liczba absolwentów, którzy nie zaliczyli danego egzaminu

R - liczba absolwentów, którzy przystąpili do danego egzaminu

2.3. Wyniki egzaminu pisemnego

Tabela 6. Średnie wyniki uzyskane przez absolwentów poszczególnych szkół, zdających egzamin pisemny z przedmiotów obowiązkowych i dodatkowych

Szkoła 1.

Przedmiot	Poziom egzaminu						Liczba osób, które otrzymały min. 30% z przed. obow.	Liczba laureatów/finalistów
	podstawowy		rozszerzony		dwujęzyczny			
	liczba zdających	średni wynik %	liczba zdających	średni wynik %	liczba zdających	średni wynik %		
Język polski	76	66,6	36	52,8			76	
Język angielski	67	74,7	48	54,2			65	
Język niemiecki	1	86,0	1	26,0			1	
Język rosyjski	7	72,3	9	53,6			7	
Język włoski	1	98,0	1	100,0			1	
Biologia			23	31,5				
Chemia			9	24,8				
Fizyka			3	26,3				
Geografia			11	50,9				
Historia			6	36,3				
Historia sztuki			1	43,0				
Matematyka	76	62,9	15	38,8			71	
Wiedza o społeczeństwie			7	17,0				
Informatyka			4	27,0				

Szkoła 2.

Przedmiot	Poziom egzaminu						Liczba osób, które otrzymały min. 30% z przed. obow.	Liczba laureatów/finalistów
	podstawowy		rozszerzony		dwujęzyczny			
	liczba zdających	średni wynik %	liczba zdających	średni wynik %	liczba zdających	średni wynik %		
Język polski	17	52,5	4	45,8			15	
Język angielski	13	55,2	4	22,5			11	
Język niemiecki	1	44,0					1	
Język rosyjski	3	78,0	2	73,0			3	
Geografia			6	28,7				
Matematyka	16	32,0	1	2,0			9	
Wiedza o społeczeństwie			4	10,5				

Szkoła 3.

Przedmiot	Poziom egzaminu						Liczba osób, które otrzymały min. 30% z przed. obow.	Liczba laureatów/finalistów
	podstawowy		rozszerzony		dwujęzyczny			
	liczba zdających	średni wynik %	liczba zdających	średni wynik %	liczba zdających	średni wynik %		
Język polski	7	28,9					3	

Język angielski	4	44,0					2	
Język rosyjski	3	34,0					3	
Geografia			7	24,0				
Matematyka	7	24,0					1	

Szkoła 4.

Przedmiot	Poziom egzaminu						Liczba osób, które otrzymały min. 30% z przed. obow.	Liczba laureatów/finalistów
	podstawowy		rozszerzony		dwujęzyczny			
	liczba zdających	średni wynik %	liczba zdających	średni wynik %	liczba zdających	średni wynik %		
Język polski	43	60,9	1	70,0			42	
Język angielski	34	52,4	10	29,6			32	
Język niemiecki	3	52,7	1	16,0			3	
Język rosyjski	6	68,7	3	45,3			6	
Biologia			5	19,4				
Fizyka			1	32,0				
Geografia			25	26,8				
Historia			3	32,0				
Matematyka	43	38,3	5	8,4			28	
Wiedza o społeczeństwie			2	34,0				
Język łaciński i kultura antyczna			1	28,0				

Szkoła 5.

Przedmiot	Poziom egzaminu						Liczba osób, które otrzymały min. 30% z przed. obow.	Liczba laureatów/finalistów
	podstawowy		rozszerzony		dwujęzyczny			
	liczba zdających	średni wynik %	liczba zdających	średni wynik %	liczba zdających	średni wynik %		
Język polski	19	54,9	2	31,5			19	
Język angielski	15	53,6	8	29,8			11	
Język rosyjski	5	43,2	5	21,2			5	
Geografia			7	26,9				
Historia			2	23,0				
Matematyka	20	35,8	2	10,0			13	
Informatyka			3	6,0				

Szkoła 6.

Przedmiot	Poziom egzaminu						Liczba osób, które otrzymały min. 30% z przed. obow.	Liczba laureatów/finalistów
	podstawowy		rozszerzony		dwujęzyczny			
	liczba zdających	średni wynik %	liczba zdających	średni wynik %	liczba zdających	średni wynik %		
Język polski	1	57,0					1	
Język angielski	1	93,0	1	34,0			1	

Matematyka	1	30,0					1	
------------	---	------	--	--	--	--	---	--

Tabela 7. Średnie wyniki uzyskane przez absolwentów wszystkich szkół w powiecie, zdających egzamin pisemny z przedmiotów obowiązkowych i wybranych dodatkowo

Przedmiot	Poziom egzaminu						Liczba osób, które otrzymały min. 30% z przed. obow.	Liczba laureatów/finalistów
	podstawowy		rozszerzony		dwujęzyczny			
	liczba zdających	średni wynik %	liczba zdających	średni wynik %	liczba zdających	średni wynik %		
Język polski	163	60,6	43	51,5			156	
Język angielski	134	64,0	71	45,9			122	
Język niemiecki	5	57,6	2	21,0			5	
Język rosyjski	24	61,3	19	45,8			24	
Język włoski	1	98,0	1	100,0			1	
Biologia			28	29,3				
Chemia			9	24,8				
Fizyka			4	27,8				
Geografia			56	31,4				
Historia			11	32,7				
Historia sztuki			1	43,0				
Matematyka	163	48,2	23	28,1			123	
Wiedza o społeczeństwie			13	17,6				
Informatyka			7	18,0				
Język łaciński i kultura antyczna			1	28,0				

3. Wyniki egzaminu maturalnego przeprowadzonego w w maju, czerwcu i sierpniu 2016 r.

Wykres 3. Zdawalność egzaminu maturalnego w poszczególnych szkołach.

