

**WYNIKI EGZAMINU MATURALNEGO 2019 r**  
**PRZYSTĘPUJĄCYCH DO EGZAMINU W "NOWEJ" FORMULE OBOWIĄZUJĄCEJ OD ROKU 2015**

**Powiat moniecki**

**CZĘŚĆ I**

*Dane zamieszczone w części I sprawozdania dotyczą absolwentów, którzy przystąpili do egzaminu maturalnego po raz pierwszy.*

**1. Opis populacji zdających egzamin maturalny w 2019 roku**

Tabela 1. Liczba absolwentów przystępujących do egzaminu maturalnego w poszczególnych szkołach

Nr	Nazwa szkoły	Liczba zdających, którzy	
		przystąpili przynajmniej do jednego z egzaminów obowiązkowych	przystąpili do wszystkich egzaminów obowiązkowych
1	Liceum Ogólnokształcące im. Cypriana Kamila Norwida w Zespole Szkół Ogólnokształcących i Zawodowych w Mońkach	80	80
2	Niepubliczne Liceum Ogólnokształcące dla Dorosłych w Mońkach	1	0
3	Technikum w Zespole Szkół Ogólnokształcących i Zawodowych w Mońkach	37	35
Ogółem w powiecie:		118	115

*W dalszej części niniejszego opracowania poszczególne szkoły zostały oznaczone kolejnymi numerami, tak jak w tabeli 1.*

Tabela 2. Wybieralność języków obcych nowożytnych obowiązkowych (O) i dodatkowych (D) na egzaminie maturalnym w części ustnej (EU) i części pisemnej (EP).

Szkoła		Język angielski		Język niemiecki	Język rosyjski
		O	D	O	O
1	EU	76	-	3	1
	EP	76	57	3	1
2	EP	1	-	-	-
3	EU	36	-	-	-
	EP	37	6	-	-
Ogółem w powiecie		114	63	3	1

Wykres 1. Wybieralność języków obcych nowożytnych na pisemnym egzaminie maturalnym zdawanym jako przedmiot obowiązkowy przez absolwentów wszystkich szkół w powiecie

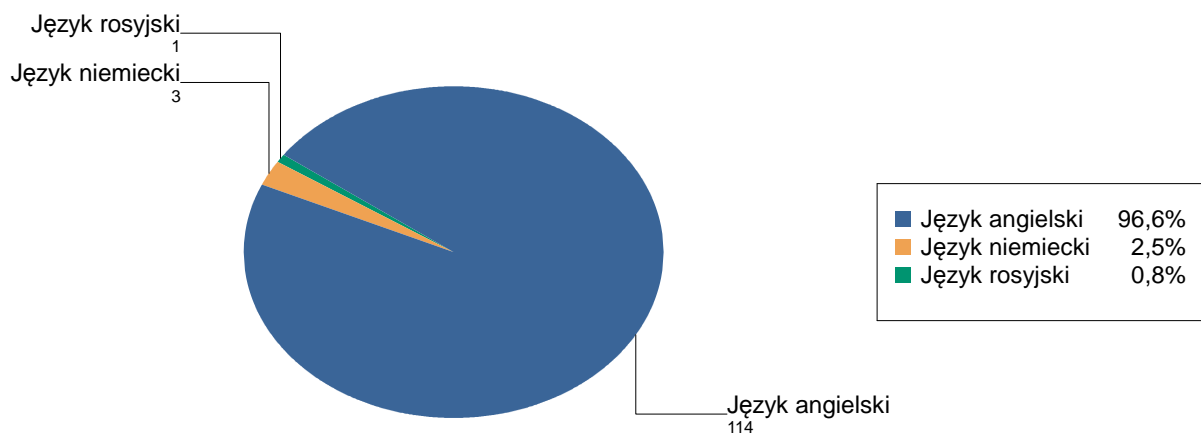


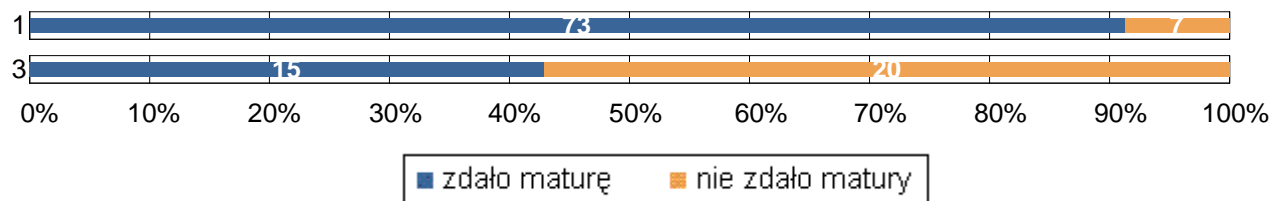
Tabela 3. Wybieralność przedmiotów obowiązkowych (O) i dodatkowych (D) na pisemnym egzaminie maturalnym

Szkoła	Liczba zdających													
	Język polski		Język angielski		Język niemiecki	Język rosyjski	Biologia	Chemia	Fizyka	Geografia	Historia	Matematyka		Wiedza o społeczeństwie
	O	D	O	D	O	O	D	D	D	D	D	O	D	D
1	80	33	76	57	3	1	19	7	7	17	7	80	27	
2	1		1							1		1		1
3	37		37	6			24			7	4	37		
Razem	118	33	114	63	3	1	43	7	7	25	11	118	27	1

## 2. Wyniki egzaminu maturalnego przeprowadzonego w maju i czerwcu 2019 r.

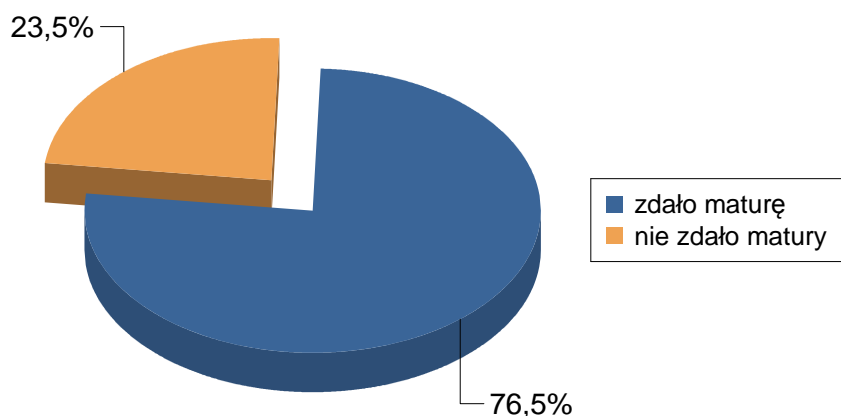
### 2.1. Zdawalność\*

Wykres 2. Zdawalność egzaminu maturalnego w poszczególnych szkołach (na wykresie podano liczbę osób, które zdały i nie zdały egzaminu)



\* Zdawalność egzaminu maturalnego została obliczona dla absolwentów zdających maturę po raz pierwszy, którzy przystąpili do wszystkich egzaminów obowiązkowych.

Wykres 3. Zdawalność egzaminu maturalnego w powiecie



## 2.2. Wyniki egzaminu ustnego

Tabela 4. Średnie wyniki (w %) uzyskane przez zdających egzamin ustny z języka polskiego (PO) i języków obcych nowożytnych\* w poszczególnych szkołach

Szkoła	PO	JA	JN	JR
1	76,8	81,6	92,0	97,0
2	38,0			
3	64,1	52,8		
Ogółem w powiecie	72,7	72,3	92,0	97,0

\* JA - j. angielski, JN - j. niemiecki, JR - j. rosyjski, JF - j. francuski, JH - j. hiszpański, JW - j. włoski

Tabela 5. Zaliczalność ustnych egzaminów maturalnych przez absolwentów poszczególnych szkół (egz. obowiązkowe)

Szkoła	PO		JA			JN		JR	
	T	R	T	N	R	T	R	T	R
1	80	80	76		76	3	3	1	1
2	1	1							
3	35	35	34	2	36				
Ogółem w powiecie	116	116	110	2	112	3	3	1	1

T - liczba absolwentów, którzy zaliczyli dany egzamin - otrzymali co najmniej 30% punktów

N - liczba absolwentów, którzy nie zaliczyli danego egzaminu

R - liczba absolwentów, którzy przystąpili do danego egzaminu

### 2.3. Wyniki egzaminu pisemnego

Tabela 6. Średnie wyniki uzyskane przez absolwentów poszczególnych szkół, zdających egzamin pisemny z przedmiotów obowiązkowych i dodatkowych

Szkoła 1.

Przedmiot	Poziom egzaminu						Liczba osób, które otrzymały min. 30% z przed. obow.	Liczba laureatów/finalistów
	podstawowy		rozszerzony		dwujęzyczny			
	liczba zdających	średni wynik %	liczba zdających	średni wynik %	liczba zdających	średni wynik %		
Język polski	80	52,9	33	53,8			80	
Język angielski	76	72,7	57	51,5			72	
Język niemiecki	3	80,7					3	
Język rosyjski	1	54,0					1	
Biologia			19	19,6				
Chemia			7	25,3				
Fizyka			7	35,3				
Geografia			17	39,9				
Historia			7	53,1				
Matematyka	80	61,1	27	39,5			75	

Szkoła 2.

Przedmiot	Poziom egzaminu						Liczba osób, które otrzymały min. 30% z przed. obow.	Liczba laureatów/finalistów
	podstawowy		rozszerzony		dwujęzyczny			
	liczba zdających	średni wynik %	liczba zdających	średni wynik %	liczba zdających	średni wynik %		
Język polski	1	33,0					1	
Język angielski	1	32,0					1	
Geografia			1	5,0				
Matematyka	1	24,0						
Wiedza o społeczeństwie			1	10,0				

Szkoła 3.

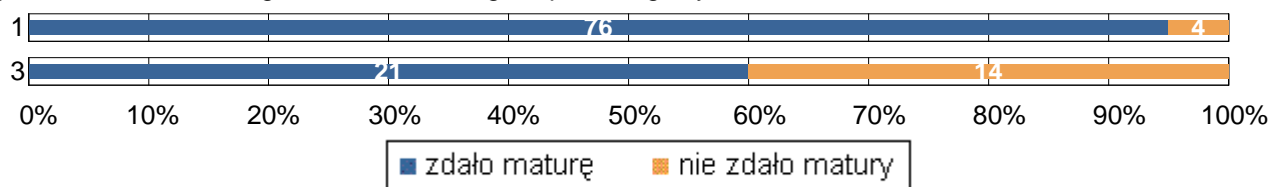
Przedmiot	Poziom egzaminu						Liczba osób, które otrzymały min. 30% z przed. obow.	Liczba laureatów/finalistów
	podstawowy		rozszerzony		dwujęzyczny			
	liczba zdających	średni wynik %	liczba zdających	średni wynik %	liczba zdających	średni wynik %		
Język polski	37	35,1					32	
Język angielski	37	43,5	6	47,0			25	
Biologia			24	9,1				
Geografia			7	20,3				
Historia			4	14,5				
Matematyka	37	33,8					19	

Tabela 7. Średnie wyniki uzyskane przez absolwentów wszystkich szkół w powiecie, zdających egzamin pisemny z przedmiotów obowiązkowych i wybranych dodatkowo

Przedmiot	Poziom egzaminu						Liczba osób, które otrzymały min. 30% z przed. obow.	Liczba laureatów/finalistów
	podstawowy		rozszerzony		dwujęzyczny			
	liczba zdających	średni wynik %	liczba zdających	średni wynik %	liczba zdających	średni wynik %		
Język polski	118	47,2	33	53,8			113	
Język angielski	114	62,8	63	51,1			98	
Język niemiecki	3	80,7					3	
Język rosyjski	1	54,0					1	
Biologia			43	13,7				
Chemia			7	25,3				
Fizyka			7	35,3				
Geografia			25	33,0				
Historia			11	39,1				
Matematyka	118	52,2	27	39,5			94	
Wiedza o społeczeństwie			1	10,0				

### 3. Wyniki egzaminu maturalnego przeprowadzonego w w maju, czerwcu i sierpniu 2019 r.

Wykres 3. Zdawalność egzaminu maturalnego w poszczególnych szkołach.



## CZĘŚĆ II

Dane zamieszczone w tej części sprawozdania dotyczą absolwentów z lat poprzednich, którzy przystąpili do egzaminu maturalnego w sesji wiosennej 2019 roku po raz kolejny.

Tabela 8. Absolwenci od 2015 do 2018 roku na egzaminie maturalnym w sesji wiosennej 2019

Nr	Nazwa szkoły	Liczba absolwentów, którzy			
		przystąpili do egzaminu	otrzymali aneks do świadectwa	otrzymali świadectwo maturalne	nie zdali lub nie poprawili wyniku
1	Liceum Ogólnokształcące im. Cypriana Kamila Norwida w Zespole Szkół Ogólnokształcących i Zawodowych w Mońkach	7	2	2	3
3	Technikum w Zespole Szkół Ogólnokształcących i Zawodowych w Mońkach	14		3	11
Ogółem w powiecie:		21	2	5	14