

WYNIKI EGZAMINU MATURALNEGO 2016 r
PRZYSTĘPUJĄCYCH DO EGZAMINU W "NOWEJ" FORMULE OBOWIĄZUJĄCEJ OD ROKU 2015

Powiat łomżyński

CZĘŚĆ I

Dane zamieszczone w części I sprawozdania dotyczą absolwentów, którzy przystąpili do egzaminu maturalnego po raz pierwszy.

1. Opis populacji zdających egzamin maturalny w 2016 roku

Tabela 1. Liczba absolwentów przystępujących do egzaminu maturalnego w poszczególnych szkołach

Nr	Nazwa szkoły	Liczba zdających, którzy przystąpili do wszystkich egzaminów obowiązkowych
1	Liceum Ogólnokształcące w Jedwabnem	16
2	Technikum w Zespole Szkół Centrum Kształcenia Rolniczego im. chor. Jana Szymańskiego w Marianowie	18
Ogółem w powiecie:		34

W dalszej części niniejszego opracowania poszczególne szkoły zostały oznaczone kolejnymi numerami, tak jak w tabeli 1.

Tabela 2. Wybieralność języków obcych nowożytnych obowiązkowych (O) i dodatkowych (D) na egzaminie maturalnym w części ustnej (EU) i części psemnej (EP).

Szkoła		Język angielski		Język rosyjski
		O	D	O
1	EU	13	-	3
	EP	13	9	3
2	EU	18	-	-
	EP	18	-	-
Ogółem w powiecie		31	9	3

Wykres 1. Wybieralność języków obcych nowożytnych na pisemnym egzaminie maturalnym zdawanym jako przedmiot obowiązkowy przez absolwentów wszystkich szkół w powiecie

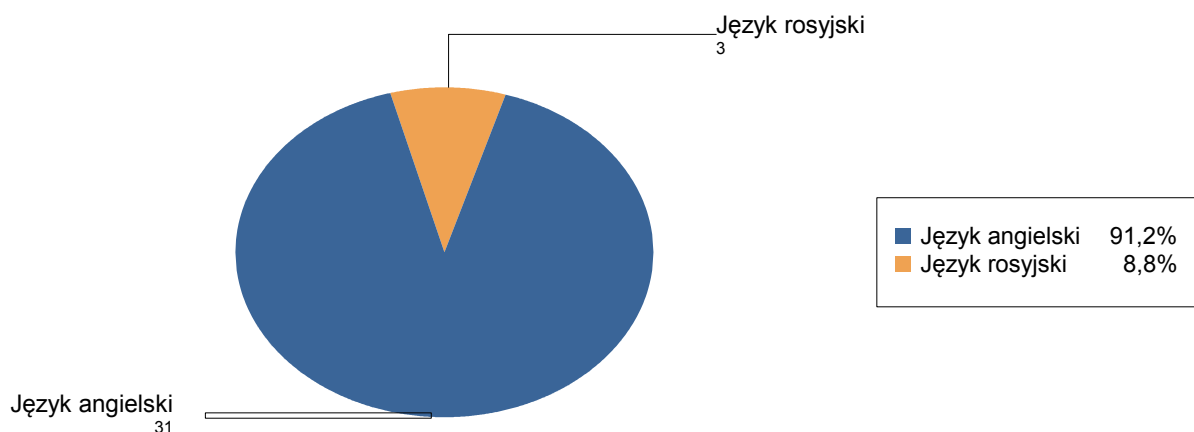


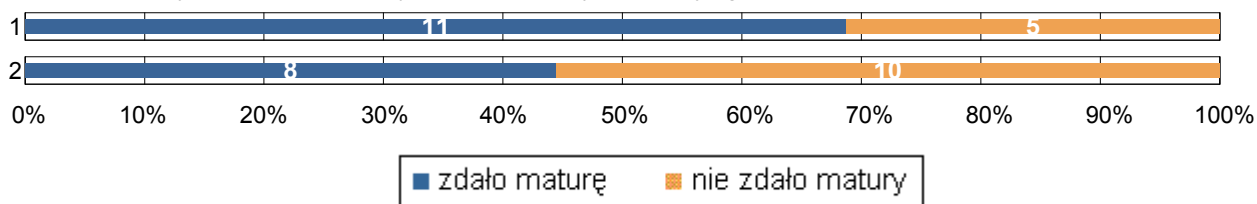
Tabela 3. Wybieralność przedmiotów obowiązkowych (O) i dodatkowych (D) na pisemnym egzaminie maturalnym

Szkoła	Liczba zdających							
	Język polski		Język angielski		Język rosyjski		Wiedza o społeczeństwie	
	O	D	O	D	O	D	O	D
1	16	13	9	3	3	16	1	7
2	18	18				18	18	
Razem	34	31	9	3	3	34	19	7

2. Wyniki egzaminu maturalnego przeprowadzonego w maju i czerwcu 2016 r.

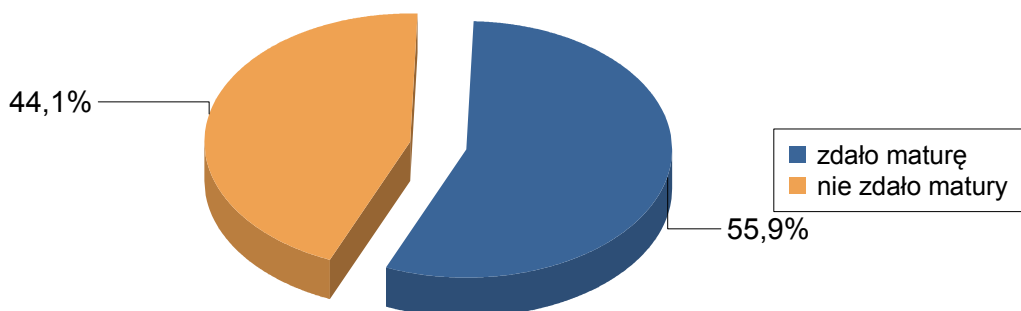
2.1. Zdawalność*

Wykres 2. Zdawalność egzaminu maturalnego w poszczególnych szkołach
(na wykresie podano liczbę osób, które zdały i nie zdały egzaminu)



* Zdawalność egzaminu maturalnego została obliczona dla absolwentów zdających maturę po raz pierwszy, którzy przystąpili do wszystkich egzaminów obowiązkowych.

Wykres 3. Zdawalność egzaminu maturalnego w powiecie



2.2. Wyniki egzaminu ustnego

Tabela 4. Średnie wyniki (w %) uzyskane przez zdających egzamin ustny z języka polskiego (PO) i języków obcych nowożytnych* w poszczególnych szkołach

Szkoła	PO	JA	JR
1	72,9	74,9	37,7
2	44,7	44,3	
Ogółem w powiecie	57,9	57,1	37,7

* JA - j. angielski, JN - j. niemiecki, JR - j. rosyjski, JF - j. francuski, JH - j. hiszpański, JW - j. włoski

Tabela 5. Zaliczalność ustnych egzaminów maturalnych przez absolwentów poszczególnych szkół (egz. obowiązkowe)

Szkoła	PO		JA		JR	
	T	R	T	R	T	R
1	16	16	13	13	3	3
2	18	18	18	18		
Ogółem w powiecie	34	34	31	31	3	3

T - liczba absolwentów, którzy zaliczyli dany egzamin - otrzymali co najmniej 30% punktów

N - liczba absolwentów, którzy nie zaliczyli danego egzaminu

R - liczba absolwentów, którzy przystąpili do danego egzaminu

2.3. Wyniki egzaminu pisemnego

Tabela 6. Średnie wyniki uzyskane przez absolwentów poszczególnych szkół, zdających egzamin pisemny z przedmiotów obowiązkowych i dodatkowych

Szkoła 1.

Przedmiot	Poziom egzaminu						Liczba osób, które otrzymały min. 30% z przed. obow.	Liczba laureatów/finalistów
	podstawowy		rozszerzony		dwujęzyczny			
	liczba zdających	średni wynik %	liczba zdających	średni wynik %	liczba zdających	średni wynik %		
Język polski	16	52,3					16	
Język angielski	13	63,8	9	39,1			13	
Język rosyjski	3	42,0					3	
Biologia			3	8,0				
Matematyka	16	45,0	1	18,0			11	
Wiedza o społeczeństwie			7	8,6				

Szkoła 2.

Przedmiot	Poziom egzaminu						Liczba osób, które otrzymały min. 30% z przed. obow.	Liczba laureatów/finalistów
	podstawowy		rozszerzony		dwujęzyczny			
	liczba zdających	średni wynik %	liczba zdających	średni wynik %	liczba zdających	średni wynik %		
Język polski	18	52,3					18	
Język angielski	18	38,3					11	
Matematyka	18	36,8	18	3,1			12	

Tabela 7. Średnie wyniki uzyskane przez absolwentów wszystkich szkół w powiecie, zdających egzamin pisemny z przedmiotów obowiązkowych i wybranych dodatkowo

Przedmiot	Poziom egzaminu						Liczba osób, które otrzymały min. 30% z przed. obow.	Liczba laureatów/finalistów
	podstawowy		rozszerzony		dwujęzyczny			
	liczba zdających	średni wynik %	liczba zdających	średni wynik %	liczba zdających	średni wynik %		
Język polski	34	52,3					34	
Język angielski	31	49,0	9	39,1			24	
Język rosyjski	3	42,0					3	
Biologia			3	8,0				
Matematyka	34	40,6	19	3,9			23	
Wiedza o społeczeństwie			7	8,6				

3. Wyniki egzaminu maturalnego przeprowadzonego w w maju, czerwcu i sierpniu 2016 r.

Wykres 3. Zdawalność egzaminu maturalnego w poszczególnych szkołach.

