

WYNIKI EGZAMINU MATURALNEGO 2016 r
PRZYSTĘPUJĄCYCH DO EGZAMINU W "NOWEJ" FORMULE OBOWIĄZUJĄCEJ OD ROKU 2015

Powiat iławski

CZĘŚĆ I

Dane zamieszczone w części I sprawozdania dotyczą absolwentów, którzy przystąpili do egzaminu maturalnego po raz pierwszy.

1. Opis populacji zdających egzamin maturalny w 2016 roku

Tabela 1. Liczba absolwentów przystępujących do egzaminu maturalnego w poszczególnych szkołach

Nr	Nazwa szkoły	Liczba zdających, którzy	
		przystąpili przynajmniej do jednego z egzaminów obowiązkowych	przystąpili do wszystkich egzaminów obowiązkowych
1	Liceum Ogólnokształcące w Zespole Szkół Ogólnokształcących im. Stefana Żeromskiego w Iławie	206	205
2	Liceum Ogólnokształcące w Zespole Szkół im. Bohaterów Września 1939 Roku w Iławie	36	34
3	Centrum Kształcenia Ustawicznego Nr 1 Liceum Ogólnokształcące w Iławie	9	7
4	Liceum Ogólnokształcące dla Dorosłych w Iławie	11	11
5	Zaoczne Liceum Ogólnokształcące dla Dorosłych w Iławie	6	6
6	Technikum w Zespole Szkół im. Bohaterów Września 1939 Roku w Iławie	108	106
7	Technikum w Zespole Szkół im. Konstytucji 3-go Maja w Iławie	103	97
8	Liceum Ogólnokształcące w Zespole Szkół Rolniczych im. Heleny i Stanisława Sierakowskich w Kisielicach	23	23
9	Technikum Ekonomiczne w Zespole Szkół Rolniczych im. Heleny i Stanisława Sierakowskich w Kisielicach	6	6
10	Liceum Ogólnokształcące im. Władysława Broniewskiego w Zespole Szkół w Lubawie	76	76
11	Liceum Ogólnokształcące dla Dorosłych w Lubawie	3	3
12	Technikum Ekonomiczne w Zespole Szkół w Lubawie	40	40
13	Technikum Elektryczne w Zespole Szkół w Lubawie	21	21
14	Technikum Rolnicze w Zespole Szkół w Lubawie	12	12
15	Liceum Ogólnokształcące w Zespole Szkół im. Ireny Kosmowskiej w Suszu	22	22
16	Technikum w Zespole Szkół im. Ireny Kosmowskiej w Suszu	32	31
Ogółem w powiecie:		712	700

W dalszej części niniejszego opracowania poszczególne szkoły zostały oznaczone kolejnymi numerami, tak jak w tabeli 1.

Tabela 2. Wybieralność języków obcych nowożytnych obowiązkowych (O) i dodatkowych (D) na egzaminie maturalnym w części ustnej (EU) i części psemnej (EP).

Szkoła		Język angielski		Język hiszpański	Język niemiecki	
		O	D	D	O	D
1	EU	179	-	-	27	-
	EP	179	115	2	27	5
2	EU	30	-	-	5	-
	EP	30	10	-	5	2
3	EU	8	-	-	-	-
	EP	8	-	-	-	-
4	EU	7	-	-	4	-
	EP	7	-	-	4	-
5	EU	6	-	-	-	-
	EP	6	-	-	-	-
6	EU	86	-	-	21	-
	EP	86	19	-	22	-
7	EU	74	-	-	25	1
	EP	76	34	1	25	7
8	EU	21	-	-	2	-
	EP	21	2	-	2	1
9	EU	6	-	-	-	-
	EP	6	-	-	-	-
10	EU	74	-	-	2	-
	EP	74	15	-	2	1
11	EU	2	-	-	1	-
	EP	2	1	-	1	-
12	EU	35	-	-	5	-
	EP	35	2	-	5	-
13	EU	21	-	-	-	-
	EP	21	3	-	-	-
14	EU	12	-	-	-	-
	EP	12	-	-	-	-
15	EU	18	-	-	4	-
	EP	18	4	-	4	-
16	EU	25	-	-	6	-
	EP	25	4	-	6	-
Ogółem w powiecie		606	209	3	103	16

Wykres 1. Wybieralność języków obcych nowożytnych na pisemnym egzaminie maturalnym zdawanym jako przedmiot obowiązkowy przez absolwentów wszystkich szkół w powiecie

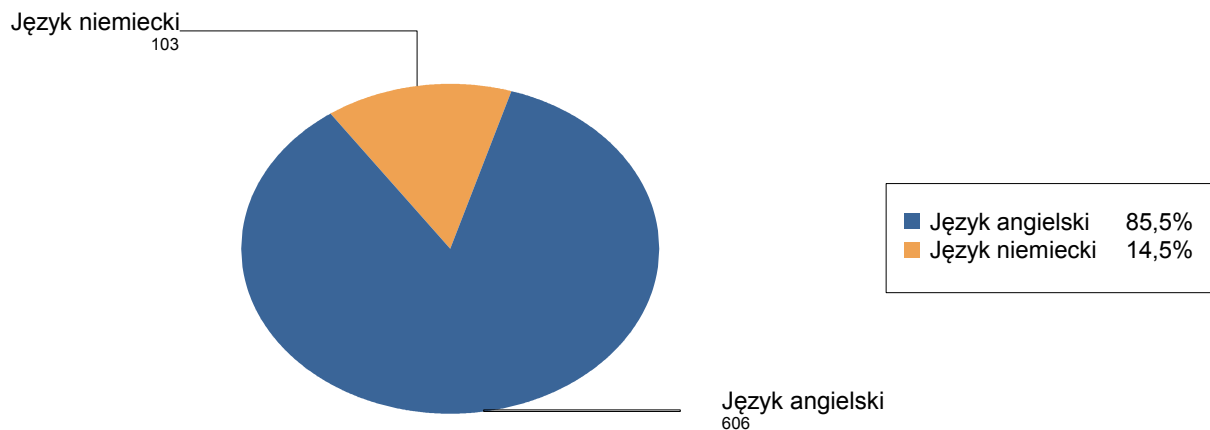


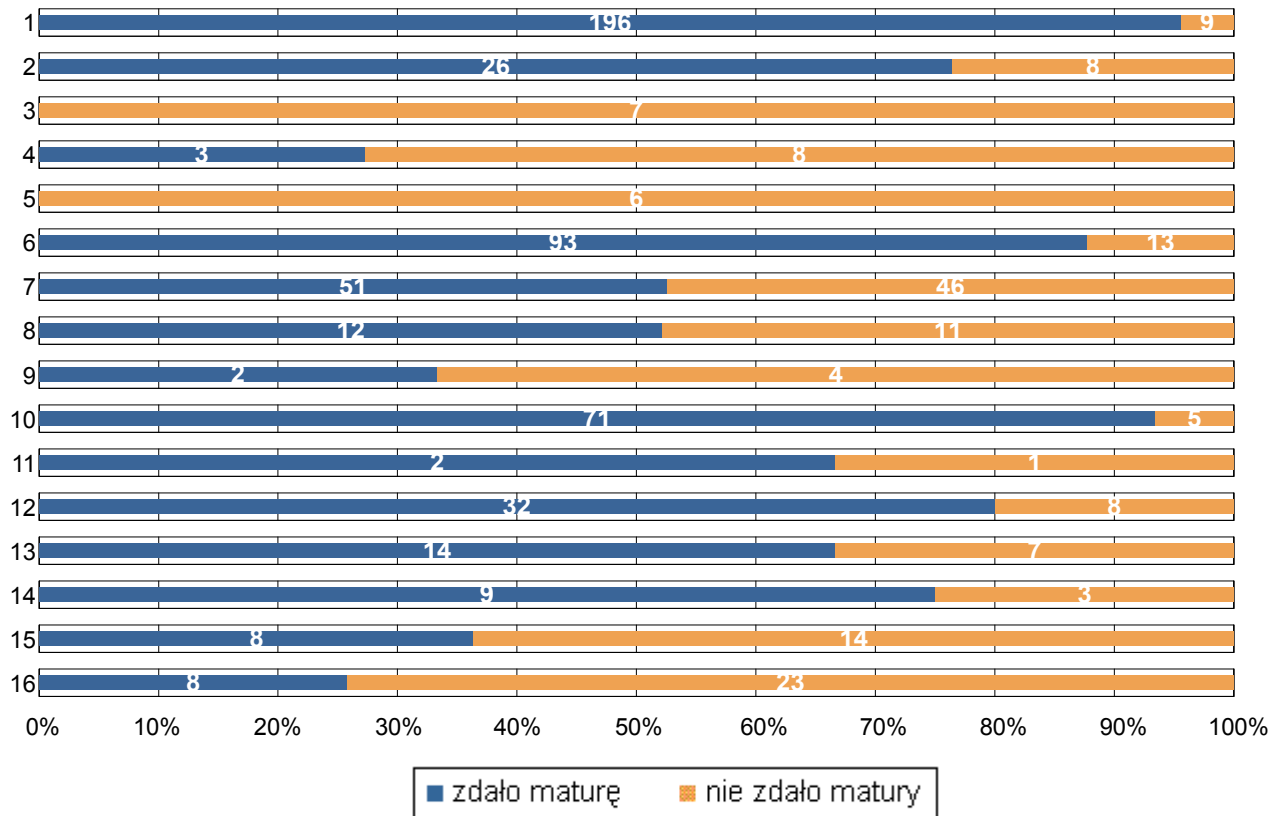
Tabela 3. Wybieralność przedmiotów obowiązkowych (O) i dodatkowych (D) na pisemnym egzaminie maturalnym

Szkoła	Liczba zdających																
	Język polski		Język angielski		Język hiszpański	Język niemiecki		Biologia	Chemia	Fizyka	Geografia	Historia	Historia sztuki	Matematyka	Wiedza o społeczeństwie		Informatyka
	O	D	O	D	D	O	D	D	D	D	D	D	D	O	D	D	D
1	206	34	179	115	2	27	5	59	49	22	62	14	2	206	56	31	
2	36	28	30	10		5	2					6		36	1	2	
3	9		8								2	5		9			
4	11	2	7			4		1			3	1		11		5	
5	6		6								6			6			
6	108	3	86	19		22				4	84	5		108	29	4	7
7	101	4	76	34	1	25	7	3	3	1	34	2		101	32	6	
8	23		21	2		2	1	1			16	8		23		6	
9	6		6					6						6			
10	76	4	74	15		2	1	30	29	5	35	5		76	17	4	
11	3		2	1		1					2			3			
12	40		35	2		5					40	1		40		1	
13	21		21	3						4	1	2		21	20		
14	12		12					2			10			12	1		
15	22	7	18	4		4		9	5		2			22			
16	32	8	25	4		6					16			32		3	
Razem	712	90	606	209	3	103	16	111	86	36	313	49	2	712	156	62	7

2. Wyniki egzaminu maturalnego przeprowadzonego w maju i czerwcu 2016 r.

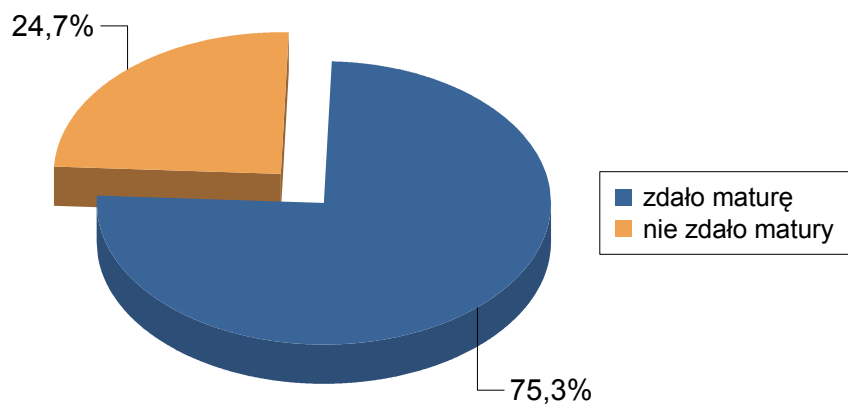
2.1. Zdawalność*

Wykres 2. Zdawalność egzaminu maturalnego w poszczególnych szkołach (na wykresie podano liczbę osób, które zdały i nie zdały egzaminu)



* Zdawalność egzaminu maturalnego została obliczona dla absolwentów zdających maturę po raz pierwszy, którzy przystąpili do wszystkich egzaminów obowiązkowych.

Wykres 3. Zdawalność egzaminu maturalnego w powiecie



2.2. Wyniki egzaminu ustnego

Tabela 4. Średnie wyniki (w %) uzyskane przez zdających egzamin ustny z języka polskiego (PO) i języków obcych nowożytnych* w poszczególnych szkołach

Szkoła	PO	JA	JN
1	67,1	72,4	85,7
2	52,4	53,0	30,0
3	53,4	24,5	
4	52,9	15,3	51,0
5	32,5	51,8	
6	62,0	54,9	52,8
7	50,6	49,7	61,2
8	47,5	44,8	30,0
9	62,2	33,3	
10	69,4	70,7	86,5
11	41,0	71,5	
12	48,5	48,1	46,6
13	40,7	40,3	
14	44,9	46,0	
15	56,7	45,9	35,0
16	38,9	26,8	30,5
Ogółem w powiecie	58,3	57,4	59,8

* JA - j. angielski, JN - j. niemiecki, JR - j. rosyjski, JF - j. francuski, JH - j. hiszpański, JW - j. włoski

Tabela 5. Zaliczalność ustnych egzaminów maturalnych przez absolwentów poszczególnych szkół (egz. obowiązkowe)

Szkoła	PO			JA			JN		
	T	N	R	T	N	R	T	N	R
1	205		205	177	2	179	27		27
2	34		34	27	3	30	3	2	5
3	7		7	3	5	8			
4	11		11	3	4	7	4		4
5	6		6	6		6			
6	107		107	83	3	86	20	1	21
7	90	7	97	62	12	74	25		25
8	23		23	18	3	21	2		2
9	6		6	3	3	6			
10	76		76	72	2	74	2		2
11	3		3	2		2		1	1
12	39	1	40	32	3	35	4	1	5
13	21		21	17	4	21			
14	12		12	11	1	12			
15	22		22	16	2	18	3	1	4
16	30	1	31	9	16	25	6		6
Ogółem w powiecie	692	9	701	541	63	604	96	6	102

T - liczba absolwentów, którzy zaliczyli dany egzamin - otrzymali co najmniej 30% punktów

N - liczba absolwentów, którzy nie zaliczyli danego egzaminu

R - liczba absolwentów, którzy przystąpili do danego egzaminu

2.3. Wyniki egzaminu pisemnego

Tabela 6. Średnie wyniki uzyskane przez absolwentów poszczególnych szkół, zdających egzamin pisemny z przedmiotów obowiązkowych i dodatkowych

Szkoła 1.

Przedmiot	Poziom egzaminu						Liczba osób, które otrzymały min. 30% z przed. obow.	Liczba laureatów/finalistów
	podstawowy		rozszerzony		dwujęzyczny			
	liczba zdających	średni wynik %	liczba zdających	średni wynik %	liczba zdających	średni wynik %		
Język polski	206	62,2	34	58,1			206	
Język angielski	179	82,2	115	70,7			178	
Język hiszpański			2	60,0				
Język niemiecki	27	87,9	5	58,8			27	
Biologia			59	42,4				1
Chemia			49	40,5				
Fizyka			22	47,7				
Geografia			62	46,6				
Historia			14	40,9				
Historia sztuki			2	38,0				
Matematyka	206	71,5	56	42,9			198	
Wiedza o społeczeństwie			31	40,1				1

Szkoła 2.

Przedmiot	Poziom egzaminu						Liczba osób, które otrzymały min. 30% z przed. obow.	Liczba laureatów/finalistów
	podstawowy		rozszerzony		dwujęzyczny			
	liczba zdających	średni wynik %	liczba zdających	średni wynik %	liczba zdających	średni wynik %		
Język polski	36	62,0	28	50,0			36	
Język angielski	30	63,5	10	48,4			30	
Język niemiecki	5	55,2	2	20,0			5	
Historia			6	27,3				
Matematyka	36	40,1	1	4,0			28	
Wiedza o społeczeństwie			2	10,0				

Szkoła 3.

Przedmiot	Poziom egzaminu						Liczba osób, które otrzymały min. 30% z przed. obow.	Liczba laureatów/finalistów
	podstawowy		rozszerzony		dwujęzyczny			
	liczba zdających	średni wynik %	liczba zdających	średni wynik %	liczba zdających	średni wynik %		
Język polski	9	36,9					6	
Język angielski	8	38,0					4	
Geografia			2	22,5				
Historia			5	13,2				

Matematyka	9	20,7					1	
------------	---	------	--	--	--	--	---	--

Szkoła 4.

Przedmiot	Poziom egzaminu						Liczba osób, które otrzymały min. 30% z przed. obow.	Liczba laureatów/finalistów
	podstawowy		rozszerzony		dwujęzyczny			
	liczba zdających	średni wynik %	liczba zdających	średni wynik %	liczba zdających	średni wynik %		
Język polski	11	37,8	2	22,5			8	
Język angielski	7	22,9					2	
Język niemiecki	4	57,0					3	
Biologia			1	17,0				
Geografia			3	22,3				
Historia			1	12,0				
Matematyka	11	28,5					5	
Wiedza o społeczeństwie			5	17,6				

Szkoła 5.

Przedmiot	Poziom egzaminu						Liczba osób, które otrzymały min. 30% z przed. obow.	Liczba laureatów/finalistów
	podstawowy		rozszerzony		dwujęzyczny			
	liczba zdających	średni wynik %	liczba zdających	średni wynik %	liczba zdających	średni wynik %		
Język polski	6	28,3					3	
Język angielski	6	42,3					3	
Geografia			6	23,2				
Matematyka	6	21,3					1	

Szkoła 6.

Przedmiot	Poziom egzaminu						Liczba osób, które otrzymały min. 30% z przed. obow.	Liczba laureatów/finalistów
	podstawowy		rozszerzony		dwujęzyczny			
	liczba zdających	średni wynik %	liczba zdających	średni wynik %	liczba zdających	średni wynik %		
Język polski	108	56,6	3	57,0			107	
Język angielski	86	64,3	19	54,6			81	
Język niemiecki	22	61,6					21	
Fizyka			4	22,3				
Geografia			84	43,0				
Historia			5	23,2				
Matematyka	108	59,9	29	19,2			99	
Wiedza o społeczeństwie			4	37,0				
Informatyka			7	28,6				

Szkoła 7.

Przedmiot	Poziom egzaminu						Liczba osób, które otrzymały min. 30% z przed. obow.	Liczba laureatów/finalistów
	podstawowy		rozszerzony		dwujęzyczny			
	liczba zdających	średni wynik %	liczba zdających	średni wynik %	liczba zdających	średni wynik %		

Język polski	101	49,4	4	46,5			95	
Język angielski	76	54,7	34	38,2			66	
Język hiszpański			1	16,0				
Język niemiecki	25	59,0	7	46,6			23	
Biologia			3	14,3				
Chemia			3	15,7				
Fizyka			1	15,0				
Geografia			34	23,1				
Historia			2	12,0				
Matematyka	101	37,9	32	7,8			61	
Wiedza o społeczeństwie			6	7,3				

Szkoła 8.

Przedmiot	Poziom egzaminu						Liczba osób, które otrzymały min. 30% z przed. obow.	Liczba laureatów/finalistów
	podstawowy		rozszerzony		dwujęzyczny			
	liczba zdających	średni wynik %	liczba zdających	średni wynik %	liczba zdających	średni wynik %		
Język polski	23	45,4					23	
Język angielski	21	49,5	2	46,0			18	
Język niemiecki	2	46,0	1	16,0			2	
Biologia			1	8,0				
Geografia			16	34,2				
Historia			8	12,5				
Matematyka	23	41,8					16	
Wiedza o społeczeństwie			6	12,8				

Szkoła 9.

Przedmiot	Poziom egzaminu						Liczba osób, które otrzymały min. 30% z przed. obow.	Liczba laureatów/finalistów
	podstawowy		rozszerzony		dwujęzyczny			
	liczba zdających	średni wynik %	liczba zdających	średni wynik %	liczba zdających	średni wynik %		
Język polski	6	53,8					6	
Język angielski	6	49,0					6	
Biologia			6	12,3				
Matematyka	6	36,0					4	

Szkoła 10.

Przedmiot	Poziom egzaminu						Liczba osób, które otrzymały min. 30% z przed. obow.	Liczba laureatów/finalistów
	podstawowy		rozszerzony		dwujęzyczny			
	liczba zdających	średni wynik %	liczba zdających	średni wynik %	liczba zdających	średni wynik %		
Język polski	76	61,2	4	49,5			76	

Język angielski	74	77,9	15	65,9			74	
Język niemiecki	2	92,0	1	92,0			2	
Biologia			30	44,2				
Chemia			29	38,8				
Fizyka			5	31,6				
Geografia			35	48,8				
Historia			5	37,2				
Matematyka	76	66,4	17	17,6			72	
Wiedza o społeczeństwie			4	32,3				

Szkoła 11.

Przedmiot	Poziom egzaminu						Liczba osób, które otrzymały min. 30% z przed. obow.	Liczba laureatów/finalistów
	podstawowy		rozszerzony		dwujęzyczny			
	liczba zdających	średni wynik %	liczba zdających	średni wynik %	liczba zdających	średni wynik %		
Język polski	3	49,0					2	
Język angielski	2	85,0	1	64,0			2	
Język niemiecki	1	72,0					1	
Geografia			2	50,0				
Matematyka	3	43,3					3	

Szkoła 12.

Przedmiot	Poziom egzaminu						Liczba osób, które otrzymały min. 30% z przed. obow.	Liczba laureatów/finalistów
	podstawowy		rozszerzony		dwujęzyczny			
	liczba zdających	średni wynik %	liczba zdających	średni wynik %	liczba zdających	średni wynik %		
Język polski	40	51,6					39	
Język angielski	35	49,7	2	52,0			32	
Język niemiecki	5	52,8					5	
Geografia			40	30,8				
Historia			1	30,0				
Matematyka	40	49,3					38	
Wiedza o społeczeństwie			1	17,0				

Szkoła 13.

Przedmiot	Poziom egzaminu						Liczba osób, które otrzymały min. 30% z przed. obow.	Liczba laureatów/finalistów
	podstawowy		rozszerzony		dwujęzyczny			
	liczba zdających	średni wynik %	liczba zdających	średni wynik %	liczba zdających	średni wynik %		
Język polski	21	44,3					20	
Język angielski	21	60,2	3	53,3			18	
Fizyka			4	34,3				

Geografia			1	17,0			
Historia			2	26,0			
Matematyka	21	53,8	20	12,3			19

Szkoła 14.

Przedmiot	Poziom egzaminu						Liczba osób, które otrzymały min. 30% z przed. obow.	Liczba laureatów/finalistów
	podstawowy		rozszerzony		dwujęzyczny			
	liczba zdających	średni wynik %	liczba zdających	średni wynik %	liczba zdających	średni wynik %		
Język polski	12	43,3					11	
Język angielski	12	57,5					11	
Biologia			2	25,5				
Geografia			10	26,6				
Matematyka	12	54,8	1	12,0			11	

Szkoła 15.

Przedmiot	Poziom egzaminu						Liczba osób, które otrzymały min. 30% z przed. obow.	Liczba laureatów/finalistów
	podstawowy		rozszerzony		dwujęzyczny			
	liczba zdających	średni wynik %	liczba zdających	średni wynik %	liczba zdających	średni wynik %		
Język polski	22	55,6	7	45,3			22	
Język angielski	18	52,9	4	41,0			18	
Język niemiecki	4	57,0					4	
Biologia			9	9,7				
Chemia			5	9,6				
Geografia			2	27,5				
Matematyka	22	26,7					8	

Szkoła 16.

Przedmiot	Poziom egzaminu						Liczba osób, które otrzymały min. 30% z przed. obow.	Liczba laureatów/finalistów
	podstawowy		rozszerzony		dwujęzyczny			
	liczba zdających	średni wynik %	liczba zdających	średni wynik %	liczba zdających	średni wynik %		
Język polski	32	51,5	8	35,3			32	
Język angielski	25	41,4	4	44,5			18	
Język niemiecki	6	50,7					6	
Geografia			16	21,3				
Matematyka	32	25,3					9	
Wiedza o społeczeństwie			3	9,0				

Tabela 7. Średnie wyniki uzyskane przez absolwentów wszystkich szkół w powiecie, zdających egzamin pisemny z przedmiotów obowiązkowych i wybranych dodatkowo

Przedmiot	Poziom egzaminu						Liczba osób, które otrzymały min. 30% z przed. obow.	Liczba laureatów/finalistów
	podstawowy		rozszerzony		dwujęzyczny			
	liczba zdających	średni wynik %	liczba zdających	średni wynik %	liczba zdających	średni wynik %		
Język polski	712	55,7	90	50,8			692	
Język angielski	606	66,0	209	60,8			561	
Język hiszpański			3	45,3				
Język niemiecki	103	66,5	16	48,0			99	
Biologia			111	37,0				1
Chemia			86	37,3				
Fizyka			36	40,3				
Geografia			313	37,7				
Historia			49	27,0				
Historia sztuki			2	38,0				
Matematyka	712	54,2	156	24,2			573	
Wiedza o społeczeństwie			62	28,9				1
Informatyka			7	28,6				

3. Wyniki egzaminu maturalnego przeprowadzonego w w maju, czerwcu i sierpniu 2016 r.

Wykres 3. Zdawalność egzaminu maturalnego w poszczególnych szkołach.

