

**WYNIKI EGZAMINU MATURALNEGO 2019 r**  
**PRZYSTĘPUJĄCYCH DO EGZAMINU W "NOWEJ" FORMULE OBOWIĄZUJĄCEJ OD ROKU 2015**

**Powiat bielski**

**CZĘŚĆ I**

*Dane zamieszczone w części I sprawozdania dotyczą absolwentów, którzy przystąpili do egzaminu maturalnego po raz pierwszy.*

**1. Opis populacji zdających egzamin maturalny w 2019 roku**

Tabela 1. Liczba absolwentów przystępujących do egzaminu maturalnego w poszczególnych szkołach

Nr	Nazwa szkoły	Liczba zdających, którzy	
		przystąpili przynajmniej do jednego z egzaminów obowiązkowych	przystąpili do wszystkich egzaminów obowiązkowych
1	I Liceum Ogólnokształcące im. Tadeusza Kościuszki w Bielsku Podlaskim	68	68
2	II Liceum Ogólnokształcące z Białoruskim Językiem Nauczania im. Bronisława Taraszkiewicza	69	69
3	Technikum Nr 1 w Zespole Szkół Nr 1 im. Marszałka Józefa Piłsudskiego w Bielsku Podlaskim	49	48
4	Technikum Nr 4 w Zespole Szkół Nr 4 im. Ziemi Podlaskiej w Bielsku Podlaskim	40	40
6	Zespół Szkół Centrum Kształcenia Rolniczego im. K. Kluka w Rudce	22	22
Ogółem w powiecie:		248	247

*W dalszej części niniejszego opracowania poszczególne szkoły zostały oznaczone kolejnymi numerami, tak jak w tabeli 1.*

Tabela 2. Wybieralność języków obcych nowożytnych obowiązkowych (O) i dodatkowych (D) na egzaminie maturalnym w części ustnej (EU) i części pismnej (EP).

Szkoła		Język białoruski		Język angielski		Język niemiecki		Język rosyjski	
		O	D	O	D	O	O	D	
		1	EU	-	-	57	-	-	11
	EP	-	-	57	38	-	11	6	
2	EU	69	-	34	-	-	35	-	
	EP	69	4	34	31	-	35	33	
3	EU	-	-	23	-	8	18	-	
	EP	-	-	23	7	8	18	-	
4	EU	-	-	22	-	2	16	-	
	EP	-	-	22	9	2	16	4	
6	EU	-	-	22	-	-	-	-	
	EP	-	-	22	12	-	-	-	
Ogółem w powiecie		69	4	158	97	10	80	43	

Wykres 1. Wybieralność języków obcych nowożytnych na pisemnym egzaminie maturalnym zdawanym jako przedmiot obowiązkowy przez absolwentów wszystkich szkół w powiecie

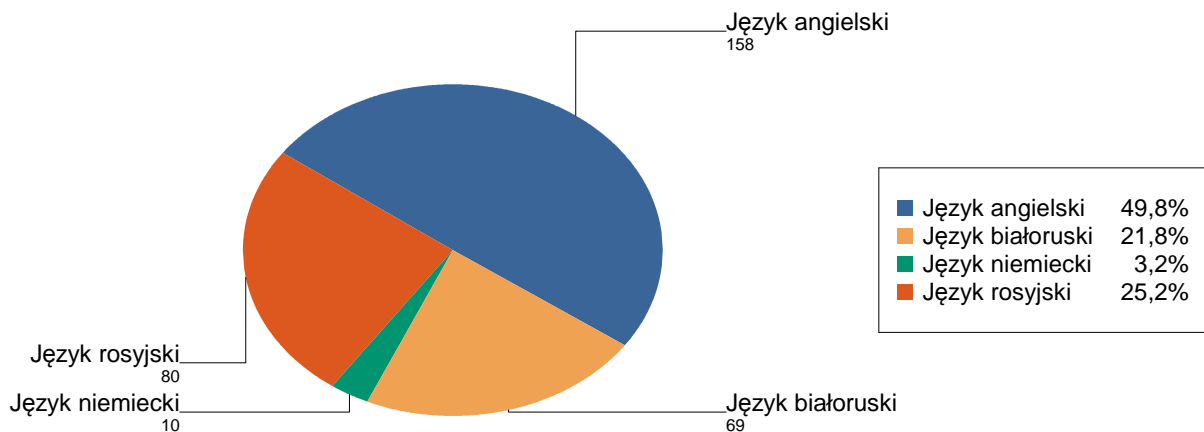


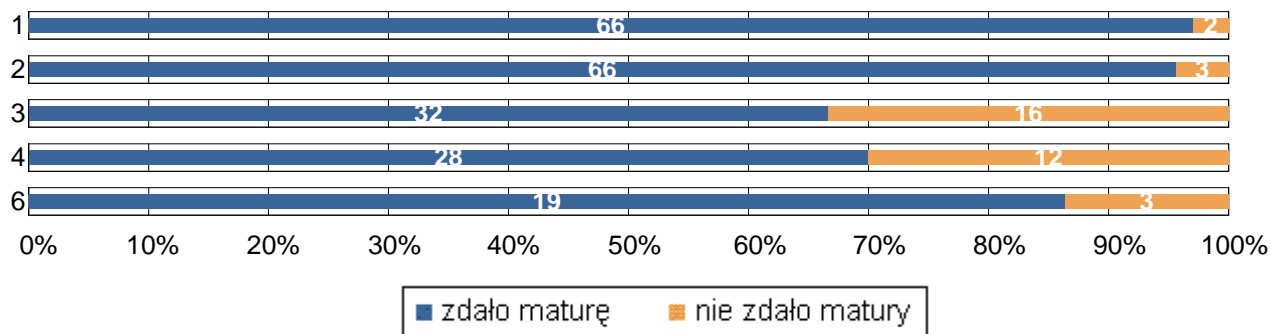
Tabela 3. Wybieralność przedmiotów obowiązkowych (O) i dodatkowych (D) na pisemnym egzaminie maturalnym

Szkoła	Liczba zdających																	
	Język polski		Język białoruski		Język angielski		Język niemiecki		Język rosyjski		Biologia	Chemia	Fizyka	Geografia	Historia	Matematyka	Wiedza o społeczeństwie	Informatyka
	O	D	O	D	O	D	O	O	D	D	D	D	D	D	O	D	D	D
1	68	12			57	38		11	6	16	8	9	9	2	68	30	3	
2	69	9	69	4	34	31		35	33	19	10	2	10	3	69	16	2	4
3	49	2			23	7	8	18					48		49	6		
4	40				22	9	2	16	4	4			23	4	40	4	4	
6	22				22	12				1					22	10		
Razem	248	23	69	4	158	97	10	80	43	40	18	11	90	9	248	66	9	4

## 2. Wyniki egzaminu maturalnego przeprowadzonego w maju i czerwcu 2019 r.

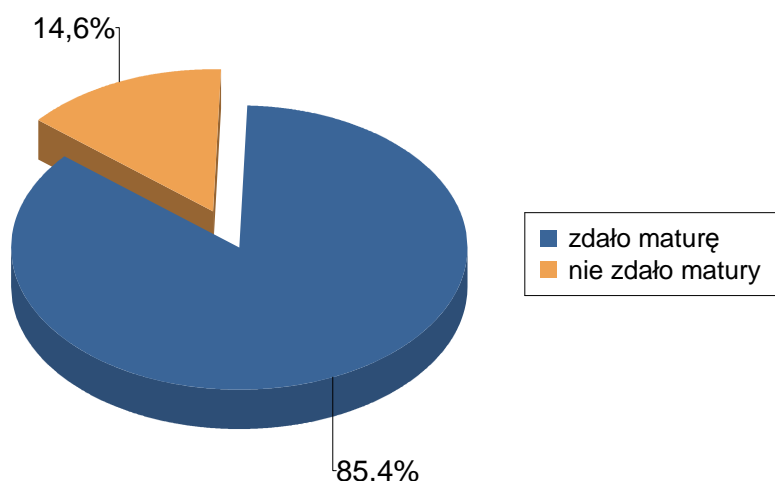
### 2.1. Zdawalność\*

Wykres 2. Zdawalność egzaminu maturalnego w poszczególnych szkołach (na wykresie podano liczbę osób, które zdały i nie zdały egzaminu)



\* Zdawalność egzaminu maturalnego została obliczona dla absolwentów zdających maturę po raz pierwszy, którzy przystąpili do wszystkich egzaminów obowiązkowych.

Wykres 3. Zdawalność egzaminu maturalnego w powiecie



## 2.2. Wyniki egzaminu ustnego

Tabela 4. Średnie wyniki (w %) uzyskane przez zdających egzamin ustny z języka polskiego (PO) i języków obcych nowożytnych\* w poszczególnych szkołach

Szkoła	PO	OB	JA	JN	JR
1	77,2		89,2		73,0
2	83,3	84,9	92,6		89,6
3	60,5		58,3	62,5	73,0
4	74,2		69,1	68,5	61,2
6	79,4		56,4		
Ogółem w powiecie	75,3	84,9	78,1	63,7	77,9

\* JA - j. angielski, JN - j. niemiecki, JR - j. rosyjski, JF - j. francuski, JH - j. hiszpański, JW - j. włoski

Tabela 5. Zaliczalność ustnych egzaminów maturalnych przez absolwentów poszczególnych szkół (egz. obowiązkowe)

Szkoła	PO		OB		JA		JN		JR	
	T	R	T	R	T	R	T	R	T	R
1	68	68			57	57			11	11
2	69	69	69	69	34	34			35	35
3	48	48			23	23	8	8	18	18
4	40	40			22	22	2	2	16	16
6	22	22			22	22				
Ogółem w powiecie	247	247	69	69	158	158	10	10	80	80

T - liczba absolwentów, którzy zaliczyli dany egzamin - otrzymali co najmniej 30% punktów

N - liczba absolwentów, którzy nie zaliczyli danego egzaminu

R - liczba absolwentów, którzy przystąpili do danego egzaminu

### 2.3. Wyniki egzaminu pisemnego

Tabela 6. Średnie wyniki uzyskane przez absolwentów poszczególnych szkół, zdających egzamin pisemny z przedmiotów obowiązkowych i dodatkowych

Szkoła 1.

Przedmiot	Poziom egzaminu						Liczba osób, które otrzymały min. 30% z przed. obow.	Liczba laureatów/finalistów
	podstawowy		rozszerzony		dwujęzyczny			
	liczba zdających	średni wynik %	liczba zdających	średni wynik %	liczba zdających	średni wynik %		
Język polski	68	50,3	12	37,5			67	
Język angielski	57	82,4	38	55,9			57	
Język rosyjski	11	70,4	6	56,3			10	
Biologia			16	33,0				
Chemia			8	31,3				
Fizyka			9	43,3				
Geografia			9	21,8				
Historia			2	14,0				
Matematyka	68	66,4	30	33,3			67	
Wiedza o społeczeństwie			3	15,3				

Szkoła 2.

Przedmiot	Poziom egzaminu						Liczba osób, które otrzymały min. 30% z przed. obow.	Liczba laureatów/finalistów
	podstawowy		rozszerzony		dwujęzyczny			
	liczba zdających	średni wynik %	liczba zdających	średni wynik %	liczba zdających	średni wynik %		
Język polski	69	57,1	9	71,6			69	
Język białoruski	69	74,3	4	97,5			69	3
Język angielski	34	87,5	31	66,0			34	
Język rosyjski	35	88,6	33	73,4			35	1
Biologia			19	42,4				
Chemia			10	39,0				
Fizyka			2	47,5				
Geografia			10	62,4				1
Historia			3	54,7				
Matematyka	69	68,0	16	41,4			66	
Wiedza o społeczeństwie			2	31,0				
Informatyka			4	35,5				

Szkoła 3.

Przedmiot	Poziom egzaminu						Liczba osób, które otrzymały min. 30% z przed. obow.	Liczba laureatów/finalistów
	podstawowy		rozszerzony		dwujęzyczny			
	liczba zdających	średni wynik %	liczba zdających	średni wynik %	liczba zdających	średni wynik %		

Język polski	49	41,9	2	54,0			42	
Język angielski	23	61,5	7	38,9			20	
Język niemiecki	8	28,0					3	
Język rosyjski	18	68,2					18	
Geografia			48	20,0				
Matematyka	49	47,3	6	7,0			41	

Szkoła 4.

Przedmiot	Poziom egzaminu						Liczba osób, które otrzymały min. 30% z przed. obow.	Liczba laureatów/finalistów
	podstawowy		rozszerzony		dwujęzyczny			
	liczba zdających	średni wynik %	liczba zdających	średni wynik %	liczba zdających	średni wynik %		
Język polski	40	46,9					40	
Język angielski	22	57,2	9	26,7			17	
Język niemiecki	2	37,0					2	
Język rosyjski	16	62,8	4	51,0			16	
Biologia			4	16,5				
Geografia			23	15,1				
Historia			4	20,5				
Matematyka	40	42,4	4	5,5			31	
Wiedza o społeczeństwie			4	17,5				

Szkoła 6.

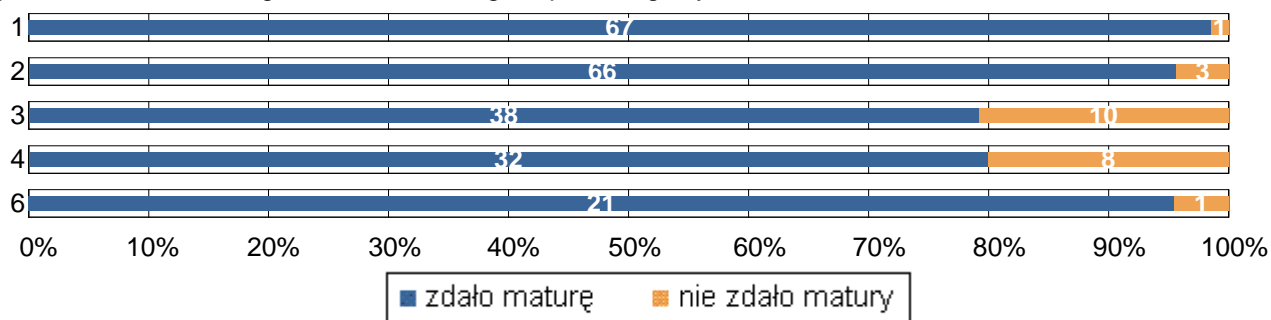
Przedmiot	Poziom egzaminu						Liczba osób, które otrzymały min. 30% z przed. obow.	Liczba laureatów/finalistów
	podstawowy		rozszerzony		dwujęzyczny			
	liczba zdających	średni wynik %	liczba zdających	średni wynik %	liczba zdających	średni wynik %		
Język polski	22	45,2					19	
Język angielski	22	65,5	12	20,3			22	
Biologia			1	15,0				
Matematyka	22	54,9	10	4,8			21	

Tabela 7. Średnie wyniki uzyskane przez absolwentów wszystkich szkół w powiecie, zdających egzamin pisemny z przedmiotów obowiązkowych i wybranych dodatkowo

Przedmiot	Poziom egzaminu						Liczba osób, które otrzymały min. 30% z przed. obow.	Liczba laureatów/finalistów
	podstawowy		rozszerzony		dwujęzyczny			
	liczba zdających	średni wynik %	liczba zdających	średni wynik %	liczba zdających	średni wynik %		
Język polski	248	49,5	23	52,3			237	
Język białoruski	69	74,3	4	97,5			69	3
Język angielski	158	74,6	97	50,8			150	
Język niemiecki	10	29,8					5	
Język rosyjski	80	76,4	43	68,9			79	1
Biologia			40	35,4				
Chemia			18	35,6				
Fizyka			11	44,1				
Geografia			90	23,6				1
Historia			9	30,4				
Matematyka	248	58,2	66	26,8			226	
Wiedza o społeczeństwie			9	19,8				
Informatyka			4	35,5				

### 3. Wyniki egzaminu maturalnego przeprowadzonego w w maju, czerwcu i sierpniu 2019 r.

Wykres 3. Zdawalność egzaminu maturalnego w poszczególnych szkołach.



## CZĘŚĆ II

Dane zamieszczone w tej części sprawozdania dotyczą absolwentów z lat poprzednich, którzy przystąpili do egzaminu maturalnego w sesji wiosennej 2019 roku po raz kolejny.

Tabela 8. Absolwenci od 2015 do 2018 roku na egzaminie maturalnym w sesji wiosennej 2019

Nr	Nazwa szkoły	Liczba absolwentów, którzy			
		przystąpili do egzaminu	otrzymali aneks do świadectwa	otrzymali świadectwo maturalne	nie zdali lub nie poprawili wyniku
1	I Liceum Ogólnokształcące im. Tadeusza Kościuszki w Bielsku Podlaskim	18	8	3	7
2	II Liceum Ogólnokształcące z Białoruskim Językiem Nauczania im. Bronisława Taraszkiewicza	17	10	1	6
3	Technikum Nr 1 w Zespole Szkół Nr 1 im. Marszałka Józefa Klemensa Piłsudskiego w Bielsku Podlaskim	15	3	8	4
4	Technikum Nr 4 w Zespole Szkół Nr 4 im. Ziemi Podlaskiej w Bielsku Podlaskim	20		9	11
5	Liceum Ogólnokształcące dla Dorosłych w ZS Nr 1 im. Marszałka Józefa Klemensa Piłsudskiego w Bielsku Podlaskim	3		3	
6	Zespół Szkół Centrum Kształcenia Rolniczego im. K. Kluka w Rudce	4		1	3
Ogółem w powiecie:		77	21	25	31