

**WYNIKI EGZAMINU MATURALNEGO 2018 r**  
**PRZYSTĘPUJĄCYCH DO EGZAMINU W "NOWEJ" FORMULE OBOWIĄZUJĄCEJ OD ROKU 2015**

**Powiat M. Suwałki**

**CZĘŚĆ I**

*Dane zamieszczone w części I sprawozdania dotyczą absolwentów, którzy przystąpili do egzaminu maturalnego po raz pierwszy.*

**1. Opis populacji zdających egzamin maturalny w 2018 roku**

Tabela 1. Liczba absolwentów przystępujących do egzaminu maturalnego w poszczególnych szkołach

| Nr                 | Nazwa szkoły   | Liczba zdających, którzy                                      |   |
|--------------------|--|---|---|
|                    |  | przystąpili przynajmniej do jednego z egzaminów obowiązkowych | przystąpili do wszystkich egzaminów obowiązkowych |
| 1                  | I Liceum Ogólnokształcące im. Marii Konopnickiej w Suwałkach   | 142   | 142   |
| 2                  | II Liceum Ogólnokształcące im. gen. Z. Podhorskiego w Zespole Szkół nr 2 w Suwałkach   | 144   | 144   |
| 3                  | III Liceum Ogólnokształcące z Oddziałami Dwujęzycznymi im. Alfreda Lityńskiego w Zespole Szkół nr 1 w Suwałkach  | 136   | 136   |
| 4                  | VI Liceum Ogólnokształcące w Zespole Szkół Sióstr Salezjanek im. Jana Pawła II w Suwałkach   | 21  | 21  |
| 5                  | Akademicki Zespół Szkół w Suwałkach przy Państwowej Wyższej Szkole Zawodowej im. prof. Edwarda F. Szczepanika w Suwałkach VII Liceum Ogólnokształcące z Oddziałami Dwujęzycznymi w Suwałkach | 74  | 74  |
| 6                  | Liceum Ogólnokształcące Zakładu Doskonalenia Zawodowego w Białymstoku z siedzibą w Suwałkach   | 40  | 39  |
| 7                  | Liceum Ogólnokształcące dla Dorosłych "Żak" w Suwałkach  | 27  | 25  |
| 8                  | Liceum Ogólnokształcące dla Dorosłych w Suwałkach  | 23  | 19  |
| 9                  | Trzyletnie Liceum Ogólnokształcące dla Dorosłych "Akademia Sukcesu" w Suwałkach  | 2   | 2   |
| 10                 | Suwałska Szkoła Biznesu w Suwałkach Liceum Ogólnokształcące dla Dorosłych  | 3   | 3   |
| 11                 | Prywatne Liceum Ogólnokształcące w Suwałkach   | 4   | 4   |
| 12                 | Technikum nr 2 w Zespole Szkół nr 6 im. Karola Brzostowskiego w Suwałkach  | 73  | 73  |
| 13                 | Technikum nr 3 w Zespole Szkół Technicznych w Suwałkach  | 120   | 117   |
| 14                 | Technikum nr 4 w Zespole Szkół nr 4 w Suwałkach  | 52  | 52  |
| 15                 | Technikum nr 5 w Zespole Szkół Sióstr Salezjanek im. Jana Pawła II w Suwałkach   | 13  | 13  |
| 16                 | Technikum w Zespole Szkół Centrum Kształcenia Rolniczego im. Wincentego Witosa w Suwałkach   | 34  | 34  |
| 17                 | Technikum Zakładu Doskonalenia Zawodowego w Białymstoku z siedzibą w Suwałkach   | 10  | 10  |
| Ogółem w powiecie: |  | 918   | 908   |

*W dalszej części niniejszego opracowania poszczególne szkoły zostały oznaczone kolejnymi numerami, tak jak w tabeli 1.*

Tabela 2. Wybieralność języków obcych nowożytnych obowiązkowych (O) i dodatkowych (D) na egzaminie maturalnym w części ustnej (EU) i części pisemnej (EP).

| Szkoła            |    | Język litewski |     | Język angielski |   | Język francuski |   | Język hiszpański |    | Język niemiecki |   | Język rosyjski |   |
|-------------------|----|----------------|-----|-----------------|---|-----------------|---|------------------|----|-----------------|---|----------------|---|
|                   |    | D              | O   | D               | O | D               | O | D                | O  | D               | O | D              |   |
| 1                 | EU | -              | 137 | -               | - | -               | - | -                | -  | 5               | - | -              | - |
|                   | EP | -              | 137 | 118             | - | 1               | - | -                | -  | 5               | 3 | -              | - |
| 2                 | EU | -              | 143 | -               | - | -               | - | -                | -  | 1               | - | -              | - |
|                   | EP | -              | 143 | 82              | - | -               | - | -                | -  | 1               | 3 | -              | - |
| 3                 | EU | -              | 130 | 1               | 1 | 1               | - | -                | 1  | -               | - | 4              | - |
|                   | EP | 1              | 130 | 85              | 1 | 1               | - | -                | 1  | 1               | 1 | 4              | 4 |
| 4                 | EU | -              | 21  | -               | - | -               | - | -                | -  | -               | - | -              | - |
|                   | EP | -              | 21  | 11              | - | -               | - | -                | -  | -               | - | -              | - |
| 5                 | EU | -              | 74  | 7               | - | -               | - | -                | -  | -               | - | -              | - |
|                   | EP | -              | 74  | 50              | - | -               | - | -                | -  | 1               | - | -              | - |
| 6                 | EU | -              | 39  | -               | - | -               | - | -                | 1  | -               | - | -              | - |
|                   | EP | -              | 39  | 29              | - | -               | - | -                | 1  | 1               | - | -              | - |
| 7                 | EU | -              | 25  | -               | - | -               | - | -                | -  | -               | - | 2              | - |
|                   | EP | -              | 25  | 5               | - | -               | - | -                | -  | -               | - | 2              | - |
| 8                 | EU | -              | 18  | -               | - | -               | - | -                | -  | -               | - | 1              | - |
|                   | EP | -              | 22  | 9               | - | -               | - | -                | -  | -               | - | 1              | - |
| 9                 | EU | -              | 2   | -               | - | -               | - | -                | -  | -               | - | -              | - |
|                   | EP | -              | 2   | -               | - | -               | - | -                | -  | -               | - | -              | - |
| 10                | EU | -              | 3   | -               | - | -               | - | -                | -  | -               | - | -              | - |
|                   | EP | -              | 3   | -               | - | -               | - | -                | -  | -               | - | -              | - |
| 11                | EU | -              | 3   | -               | - | -               | - | -                | 1  | -               | - | -              | - |
|                   | EP | -              | 3   | 4               | - | -               | 1 | 1                | 3  | -               | - | -              | - |
| 12                | EU | -              | 71  | -               | - | -               | - | -                | -  | -               | - | 2              | - |
|                   | EP | -              | 71  | 24              | - | -               | - | -                | -  | -               | - | 2              | 2 |
| 13                | EU | -              | 107 | -               | - | -               | - | -                | 3  | -               | - | 9              | - |
|                   | EP | -              | 108 | 59              | - | -               | - | -                | 3  | 2               | - | 9              | 1 |
| 14                | EU | -              | 52  | -               | - | -               | - | -                | -  | -               | - | -              | - |
|                   | EP | -              | 52  | 17              | - | -               | - | -                | -  | -               | - | -              | - |
| 15                | EU | -              | 13  | -               | - | -               | - | -                | -  | -               | - | -              | - |
|                   | EP | -              | 13  | 3               | - | -               | - | -                | -  | -               | - | -              | - |
| 16                | EU | -              | 32  | -               | - | -               | - | -                | -  | -               | - | 2              | - |
|                   | EP | -              | 32  | 20              | - | -               | - | -                | -  | 1               | - | 2              | - |
| 17                | EU | -              | 10  | -               | - | -               | - | -                | -  | -               | - | -              | - |
|                   | EP | -              | 10  | 2               | - | -               | - | -                | -  | -               | - | -              | - |
| Ogółem w powiecie |    | 1              | 885 | 518             | 1 | 2               | 1 | 12               | 15 | 20              | 7 |                |   |

Wykres 1. Wybieralność języków obcych nowożytnych na pisemnym egzaminie maturalnym zdawanym jako przedmiot obowiązkowy przez absolwentów wszystkich szkół w powiecie

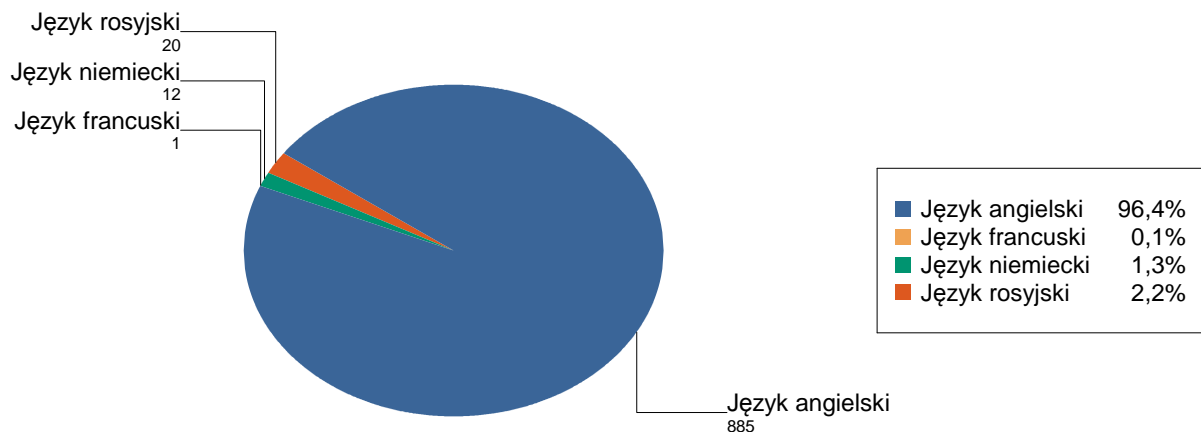


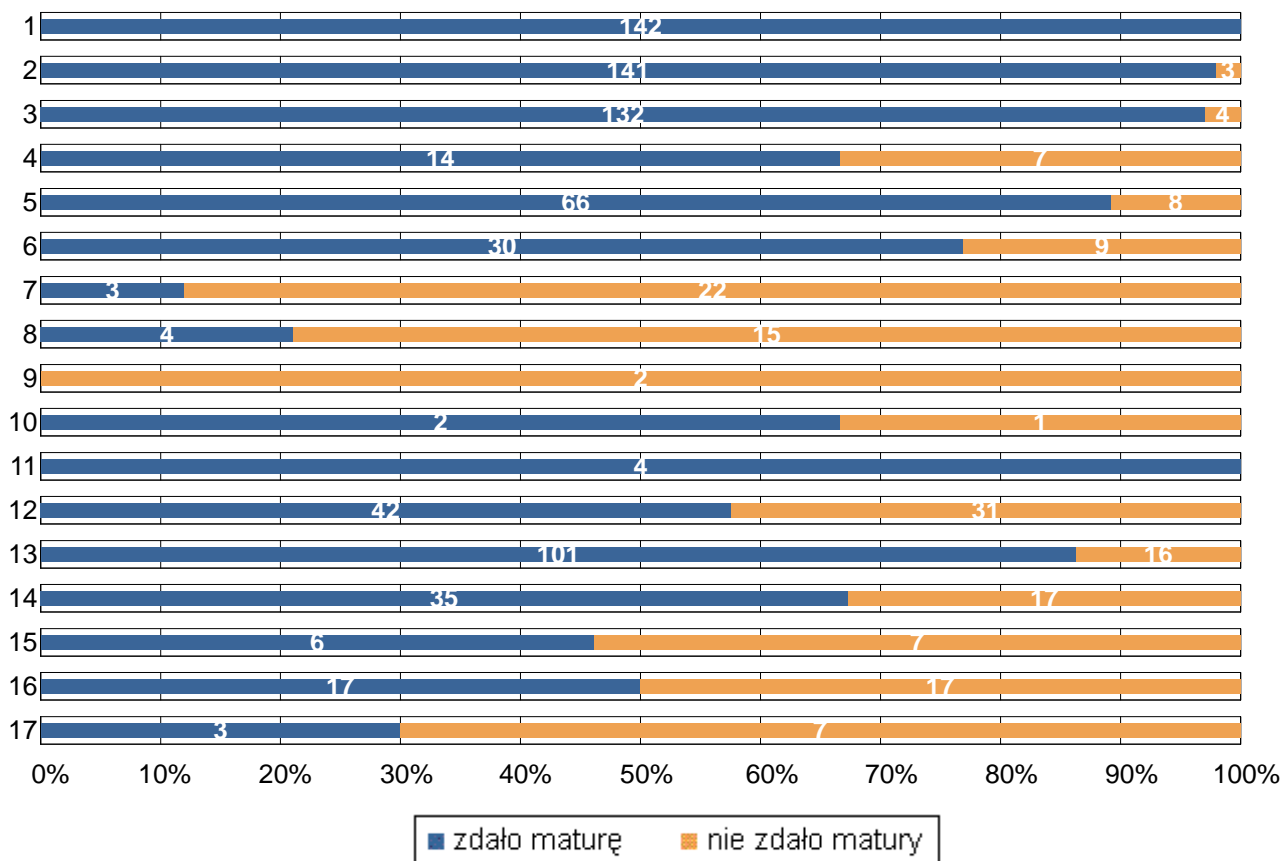
Tabela 3. Wybieralność przedmiotów obowiązkowych (O) i dodatkowych (D) na pisemnym egzaminie maturalnym

| Szkoła | Liczba zdających |     |                |                 |     |                 |   |                  |                 |    |                |   |          |        |           |        |           |          |                 |                 |            |     |                         |    |             |                                   |
|--------|------------------|-----|----------------|-----------------|-----|-----------------|---|------------------|-----------------|----|----------------|---|----------|--------|-----------|--------|-----------|----------|-----------------|-----------------|------------|-----|-------------------------|----|-------------|-----------------------------------|
|        | Język polski     |     | Język litewski | Język angielski |     | Język francuski |   | Język hiszpański | Język niemiecki |    | Język rosyjski |   | Biologia | Chemia | Filozofia | Fizyka | Geografia | Historia | Historia muzyki | Historia sztuki | Matematyka |     | Wiedza o społeczeństwie |    | Informatyka | Język łąciński i kultura antyczna |
|        | O                | D   | D              | O               | D   | O               | D | D                | O               | D  | O              | D | D        | D      | D         | D      | D         | D        | D               | D               | D          | O   | D                       | D  | D           | D                                 |
| 1      | 142              | 34  |                | 137             | 118 |                 | 1 |                  | 5               | 3  |                |   | 21       | 20     |           | 32     | 40        | 18       |                 |                 | 142        | 92  | 4                       | 8  |             |                                   |
| 2      | 144              | 47  |                | 143             | 82  |                 |   |                  | 1               | 3  |                |   | 28       | 31     |           | 11     | 30        | 9        |                 |                 | 144        | 53  | 6                       | 11 | 4           |                                   |
| 3      | 136              | 46  | 1              | 130             | 85  | 1               | 1 |                  | 1               | 1  | 4              | 4 | 30       | 36     |           | 10     | 30        | 8        |                 |                 | 136        | 45  | 10                      | 6  |             |                                   |
| 4      | 21               | 20  |                | 21              | 11  |                 |   |                  |                 |    |                |   | 3        |        | 1         |        |           | 1        |                 |                 | 21         |     | 5                       |    |             |                                   |
| 5      | 74               | 23  |                | 74              | 50  |                 |   |                  |                 | 1  |                |   | 16       | 23     |           | 1      | 13        | 4        |                 | 2               | 74         | 9   | 7                       | 2  |             |                                   |
| 6      | 40               | 2   |                | 39              | 29  |                 |   |                  | 1               | 1  |                |   | 2        |        |           |        | 18        |          |                 |                 | 40         | 1   | 1                       |    |             |                                   |
| 7      | 27               | 8   |                | 25              | 5   |                 |   |                  |                 |    | 2              |   | 1        | 1      |           |        | 9         | 3        | 1               |                 | 27         | 1   | 10                      |    |             |                                   |
| 8      | 23               | 1   |                | 22              | 9   |                 |   |                  |                 |    | 1              |   | 3        |        |           |        | 4         | 1        |                 |                 | 23         | 6   |                         |    |             |                                   |
| 9      | 2                |     |                | 2               |     |                 |   |                  |                 |    |                |   |          |        |           |        |           | 2        |                 |                 | 2          |     |                         |    |             |                                   |
| 10     | 3                |     |                | 3               |     |                 |   |                  |                 |    |                |   |          |        |           |        |           | 2        |                 |                 | 3          | 1   |                         |    |             |                                   |
| 11     | 4                |     |                | 3               | 4   |                 |   | 1                | 1               | 3  |                |   |          |        |           | 1      | 3         |          |                 |                 | 4          | 4   |                         |    | 1           |                                   |
| 12     | 73               | 12  |                | 71              | 24  |                 |   |                  |                 |    | 2              | 2 |          |        |           |        | 27        | 3        |                 |                 | 73         | 22  | 4                       | 1  |             |                                   |
| 13     | 120              | 26  |                | 108             | 59  |                 |   |                  | 3               | 2  | 9              | 1 | 2        |        |           | 29     | 39        | 3        |                 |                 | 120        | 40  | 4                       |    |             |                                   |
| 14     | 52               | 2   |                | 52              | 17  |                 |   |                  |                 |    |                |   |          |        |           |        | 28        |          |                 |                 | 52         | 18  | 1                       |    |             |                                   |
| 15     | 13               | 2   |                | 13              | 3   |                 |   |                  |                 |    |                |   |          |        |           |        | 10        | 2        |                 |                 | 13         | 1   |                         |    |             |                                   |
| 16     | 34               | 11  |                | 32              | 20  |                 |   |                  |                 | 1  | 2              |   |          |        |           |        | 4         | 2        |                 |                 | 34         | 2   |                         |    |             |                                   |
| 17     | 10               | 1   |                | 10              | 2   |                 |   |                  |                 |    |                |   | 5        |        |           |        |           |          |                 |                 | 10         |     | 2                       |    |             |                                   |
| Razem  | 918              | 235 | 1              | 885             | 518 | 1               | 2 | 1                | 12              | 15 | 20             | 7 | 111      | 111    | 1         | 84     | 257       | 56       | 1               | 2               | 918        | 295 | 54                      | 29 | 4           |                                   |

## 2. Wyniki egzaminu maturalnego przeprowadzonego w maju i czerwcu 2018 r.

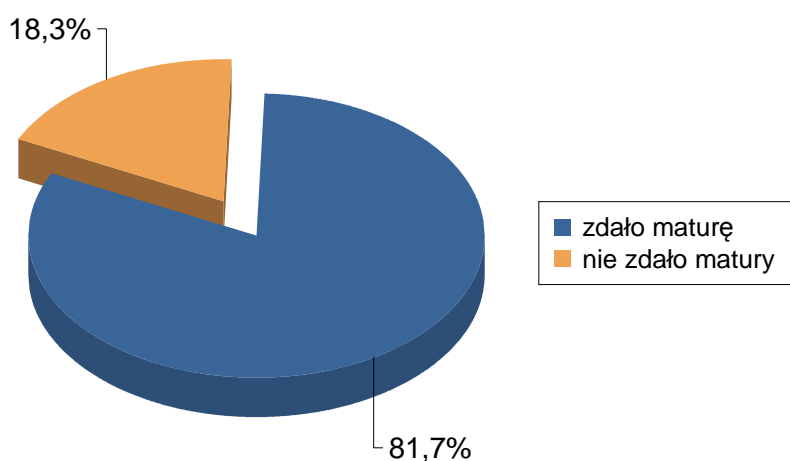
### 2.1. Zdawalność\*

Wykres 2. Zdawalność egzaminu maturalnego w poszczególnych szkołach  
(na wykresie podano liczbę osób, które zdały i nie zdały egzaminu)



\* Zdawalność egzaminu maturalnego została obliczona dla absolwentów zdających maturę po raz pierwszy, którzy przystąpili do wszystkich egzaminów obowiązkowych.

Wykres 3. Zdawalność egzaminu maturalnego w powiecie



## 2.2. Wyniki egzaminu ustnego

Tabela 4. Średnie wyniki (w %) uzyskane przez zdających egzamin ustny z języka polskiego (PO) i języków obcych nowożytnych\* w poszczególnych szkołach

| Szkoła            | PO   | JA   | JF    | JN    | JR   |
|-------------------|------|------|-------|-------|------|
| 1                 | 89,5 | 83,9 |       | 80,8  |      |
| 2                 | 80,0 | 72,6 |       | 77,0  |      |
| 3                 | 80,5 | 78,6 | 100,0 | 87,0  | 62,3 |
| 4                 | 71,4 | 62,0 |       |       |      |
| 5                 | 85,4 | 72,4 |       |       |      |
| 6                 | 64,8 | 55,7 |       | 63,0  |      |
| 7                 | 62,6 | 40,5 |       |       | 30,0 |
| 8                 | 42,9 | 37,6 |       |       | 43,0 |
| 9                 | 49,0 | 38,5 |       |       |      |
| 10                | 71,0 | 71,0 |       |       |      |
| 11                | 95,0 | 99,0 |       | 100,0 |      |
| 12                | 72,5 | 65,9 |       |       | 31,5 |
| 13                | 82,1 | 61,4 |       | 65,7  | 49,3 |
| 14                | 88,7 | 60,3 |       |       |      |
| 15                | 63,1 | 62,2 |       |       |      |
| 16                | 59,0 | 53,3 |       |       | 50,0 |
| 17                | 40,6 | 43,2 |       |       |      |
| Ogółem w powiecie | 78,6 | 68,8 | 100,0 | 77,3  | 48,0 |

\* JA - j. angielski, JN - j. niemiecki, JR - j. rosyjski, JF - j. francuski, JH - j. hiszpański, JW - j. włoski

Tabela 5. Zaliczalność ustnych egzaminów maturalnych przez absolwentów poszczególnych szkół (egz. obowiązkowe)

| Szkoła               | PO  |   |     | JA  |    |     | JF |   | JN |    | JR |    |
|----------------------|-----|---|-----|-----|----|-----|----|---|----|----|----|----|
|                      | T   | N | R   | T   | N  | R   | T  | R | T  | R  | T  | R  |
| 1                    | 142 |   | 142 | 137 |    | 137 |    |   | 5  | 5  |    |    |
| 2                    | 144 |   | 144 | 143 |    | 143 |    |   | 1  | 1  |    |    |
| 3                    | 136 |   | 136 | 130 |    | 130 | 1  | 1 | 1  | 1  | 4  | 4  |
| 4                    | 21  |   | 21  | 20  | 1  | 21  |    |   |    |    |    |    |
| 5                    | 74  |   | 74  | 74  |    | 74  |    |   |    |    |    |    |
| 6                    | 39  |   | 39  | 39  |    | 39  |    |   | 1  | 1  |    |    |
| 7                    | 25  |   | 25  | 19  | 6  | 25  |    |   |    |    | 2  | 2  |
| 8                    | 18  | 1 | 19  | 15  | 3  | 18  |    |   |    |    | 1  | 1  |
| 9                    | 2   |   | 2   | 2   |    | 2   |    |   |    |    |    |    |
| 10                   | 3   |   | 3   | 3   |    | 3   |    |   |    |    |    |    |
| 11                   | 4   |   | 4   | 3   |    | 3   |    |   | 1  | 1  |    |    |
| 12                   | 73  |   | 73  | 70  | 1  | 71  |    |   |    |    | 2  | 2  |
| 13                   | 119 |   | 119 | 103 | 4  | 107 |    |   | 3  | 3  | 9  | 9  |
| 14                   | 52  |   | 52  | 49  | 3  | 52  |    |   |    |    |    |    |
| 15                   | 13  |   | 13  | 13  |    | 13  |    |   |    |    |    |    |
| 16                   | 34  |   | 34  | 29  | 3  | 32  |    |   |    |    | 2  | 2  |
| 17                   | 10  |   | 10  | 10  |    | 10  |    |   |    |    |    |    |
| Ogółem<br>w powiecie | 909 | 1 | 910 | 859 | 21 | 880 | 1  | 1 | 12 | 12 | 20 | 20 |

T - liczba absolwentów, którzy zaliczyli dany egzamin - otrzymali co najmniej 30% punktów

N - liczba absolwentów, którzy nie zaliczyli danego egzaminu

R - liczba absolwentów, którzy przystąpili do danego egzaminu

### 2.3. Wyniki egzaminu pisemnego

Tabela 6. Średnie wyniki uzyskane przez absolwentów poszczególnych szkół, zdających egzamin pisemny z przedmiotów obowiązkowych i dodatkowych

Szkoła 1.

| Przedmiot               | Poziom egzaminu  |                |                  |                |                  |                | Liczba osób, które otrzymały min. 30% z przed. obow. | Liczba laureatów/finalistów |
|-------------------------|------------------|----------------|------------------|----------------|------------------|----------------|--|-----------------------------|
|                         | podstawowy       |                | rozszerzony      |                | dwujęzyczny      |                |  |                             |
|                         | liczba zdających | średni wynik % | liczba zdających | średni wynik % | liczba zdających | średni wynik % |  |                             |
| Język polski            | 142              | 69,0           | 34               | 83,6           |                  |                | 142  | 5                           |
| Język angielski         | 137              | 86,0           | 118              | 65,3           |                  |                | 137  |                             |
| Język francuski         |                  |                | 1                | 80,0           |                  |                |  |                             |
| Język niemiecki         | 5                | 88,8           | 3                | 66,0           |                  |                | 5  |                             |
| Biologia                |                  |                | 21               | 49,0           |                  |                |  |                             |
| Chemia                  |                  |                | 20               | 46,3           |                  |                |  |                             |
| Fizyka                  |                  |                | 32               | 39,7           |                  |                |  |                             |
| Geografia               |                  |                | 40               | 45,2           |                  |                |  |                             |
| Historia                |                  |                | 18               | 44,3           |                  |                |  |                             |
| Matematyka              | 142              | 82,4           | 92               | 47,3           |                  |                | 142  |                             |
| Wiedza o społeczeństwie |                  |                | 4                | 45,5           |                  |                |  |                             |
| Informatyka             |                  |                | 8                | 65,5           |                  |                |  |                             |

Szkoła 2.

| Przedmiot                         | Poziom egzaminu  |                |                  |                |                  |                | Liczba osób, które otrzymały min. 30% z przed. obow. | Liczba laureatów/finalistów |
|-----------------------------------|------------------|----------------|------------------|----------------|------------------|----------------|--|-----------------------------|
|                                   | podstawowy       |                | rozszerzony      |                | dwujęzyczny      |                |  |                             |
|                                   | liczba zdających | średni wynik % | liczba zdających | średni wynik % | liczba zdających | średni wynik % |  |                             |
| Język polski                      | 144              | 64,6           | 47               | 42,5           |                  |                | 144  |                             |
| Język angielski                   | 143              | 76,1           | 82               | 58,4           |                  |                | 141  |                             |
| Język niemiecki                   | 1                | 78,0           | 3                | 53,3           |                  |                | 1  |                             |
| Biologia                          |                  |                | 28               | 26,1           |                  |                |  |                             |
| Chemia                            |                  |                | 31               | 24,3           |                  |                |  |                             |
| Fizyka                            |                  |                | 11               | 33,7           |                  |                |  |                             |
| Geografia                         |                  |                | 30               | 43,8           |                  |                |  |                             |
| Historia                          |                  |                | 9                | 21,8           |                  |                |  |                             |
| Matematyka                        | 144              | 68,8           | 53               | 23,5           |                  |                | 143  |                             |
| Wiedza o społeczeństwie           |                  |                | 6                | 20,8           |                  |                |  |                             |
| Informatyka                       |                  |                | 11               | 17,6           |                  |                |  |                             |
| Język łaciński i kultura antyczna |                  |                | 4                | 42,0           |                  |                |  |                             |

## Szkoła 3.

| Przedmiot               | Poziom egzaminu  |                |                  |                |                  |                | Liczba osób, które otrzymały min. 30% z przed. obow. | Liczba laureatów/finalistów |
|-------------------------|------------------|----------------|------------------|----------------|------------------|----------------|--|-----------------------------|
|                         | podstawowy       |                | rozszerzony      |                | dwujęzyczny      |                |  |                             |
|                         | liczba zdających | średni wynik % | liczba zdających | średni wynik % | liczba zdających | średni wynik % |  |                             |
| Język polski            | 136              | 67,9           | 46               | 73,5           |                  |                | 136  | 1                           |
| Język litewski          |                  |                | 1                | 95,0           |                  |                |  |                             |
| Język angielski         | 130              | 82,3           | 84               | 68,2           | 1                | 80,0           | 130  |                             |
| Język francuski         | 1                | 100,0          |                  |                | 1                | 100,0          | 1  | 1                           |
| Język niemiecki         | 1                | 66,0           | 1                | 92,0           |                  |                | 1  |                             |
| Język rosyjski          | 4                | 66,5           | 4                | 40,5           |                  |                | 4  |                             |
| Biologia                |                  |                | 30               | 44,8           |                  |                |  |                             |
| Chemia                  |                  |                | 36               | 51,1           |                  |                |  |                             |
| Fizyka                  |                  |                | 10               | 42,6           |                  |                |  |                             |
| Geografia               |                  |                | 30               | 45,2           |                  |                |  |                             |
| Historia                |                  |                | 8                | 36,0           |                  |                |  |                             |
| Matematyka              | 136              | 68,5           | 45               | 27,6           |                  |                | 132  |                             |
| Wiedza o społeczeństwie |                  |                | 10               | 33,4           |                  |                |  |                             |
| Informatyka             |                  |                | 6                | 19,7           |                  |                |  |                             |

## Szkoła 4.

| Przedmiot               | Poziom egzaminu  |                |                  |                |                  |                | Liczba osób, które otrzymały min. 30% z przed. obow. | Liczba laureatów/finalistów |
|-------------------------|------------------|----------------|------------------|----------------|------------------|----------------|--|-----------------------------|
|                         | podstawowy       |                | rozszerzony      |                | dwujęzyczny      |                |  |                             |
|                         | liczba zdających | średni wynik % | liczba zdających | średni wynik % | liczba zdających | średni wynik % |  |                             |
| Język polski            | 21               | 58,3           | 20               | 37,7           |                  |                | 21   |                             |
| Język angielski         | 21               | 59,6           | 11               | 33,3           |                  |                | 21   |                             |
| Biologia                |                  |                | 3                | 6,7            |                  |                |  |                             |
| Filozofia               |                  |                | 1                | 32,0           |                  |                |  |                             |
| Historia                |                  |                | 1                | 12,0           |                  |                |  |                             |
| Matematyka              | 21               | 33,5           |                  |                |                  |                | 14   |                             |
| Wiedza o społeczeństwie |                  |                | 5                | 10,2           |                  |                |  |                             |

## Szkoła 5.

| Przedmiot       | Poziom egzaminu  |                |                  |                |                  |                | Liczba osób, które otrzymały min. 30% z przed. obow. | Liczba laureatów/finalistów |
|-----------------|------------------|----------------|------------------|----------------|------------------|----------------|--|-----------------------------|
|                 | podstawowy       |                | rozszerzony      |                | dwujęzyczny      |                |  |                             |
|                 | liczba zdających | średni wynik % | liczba zdających | średni wynik % | liczba zdających | średni wynik % |  |                             |
| Język polski    | 74               | 64,7           | 23               | 43,5           |                  |                | 74   |                             |
| Język angielski | 74               | 78,8           | 43               | 69,5           | 7                | 62,1           | 72   |                             |
| Język niemiecki |                  |                | 1                | 74,0           |                  |                |  |                             |

|                         |    |      |    |      |  |  |    |  |
|-------------------------|----|------|----|------|--|--|----|--|
| Biologia                |    |      | 16 | 51,9 |  |  |    |  |
| Chemia                  |    |      | 23 | 41,3 |  |  |    |  |
| Fizyka                  |    |      | 1  | 55,0 |  |  |    |  |
| Geografia               |    |      | 13 | 39,2 |  |  |    |  |
| Historia                |    |      | 4  | 59,0 |  |  |    |  |
| Historia sztuki         |    |      | 2  | 64,0 |  |  |    |  |
| Matematyka              | 74 | 60,5 | 9  | 26,4 |  |  | 67 |  |
| Wiedza o społeczeństwie |    |      | 7  | 25,1 |  |  |    |  |
| Informatyka             |    |      | 2  | 40,0 |  |  |    |  |

Szkoła 6.

| Przedmiot               | Poziom egzaminu  |                |                  |                |                  |                | Liczba osób, które otrzymały min. 30% z przed. obow. | Liczba laureatów/finalistów |
|-------------------------|------------------|----------------|------------------|----------------|------------------|----------------|--|-----------------------------|
|                         | podstawowy       |                | rozszerzony      |                | dwujęzyczny      |                |  |                             |
|                         | liczba zdających | średni wynik % | liczba zdających | średni wynik % | liczba zdających | średni wynik % |  |                             |
| Język polski            | 40               | 51,5           | 2                | 17,5           |                  |                | 39   |                             |
| Język angielski         | 39               | 53,0           | 29               | 29,4           |                  |                | 35   |                             |
| Język niemiecki         | 1                | 42,0           | 1                | 16,0           |                  |                | 1  |                             |
| Biologia                |                  |                | 2                | 9,0            |                  |                |  |                             |
| Geografia               |                  |                | 18               | 29,3           |                  |                |  |                             |
| Matematyka              | 40               | 46,2           | 1                | 16,0           |                  |                | 31   |                             |
| Wiedza o społeczeństwie |                  |                | 1                | 10,0           |                  |                |  |                             |

Szkoła 7.

| Przedmiot               | Poziom egzaminu  |                |                  |                |                  |                | Liczba osób, które otrzymały min. 30% z przed. obow. | Liczba laureatów/finalistów |
|-------------------------|------------------|----------------|------------------|----------------|------------------|----------------|--|-----------------------------|
|                         | podstawowy       |                | rozszerzony      |                | dwujęzyczny      |                |  |                             |
|                         | liczba zdających | średni wynik % | liczba zdających | średni wynik % | liczba zdających | średni wynik % |  |                             |
| Język polski            | 27               | 48,3           | 8                | 15,0           |                  |                | 25   |                             |
| Język angielski         | 25               | 45,8           | 5                | 40,4           |                  |                | 18   |                             |
| Język rosyjski          | 2                | 29,0           |                  |                |                  |                | 1  |                             |
| Biologia                |                  |                | 1                | 8,0            |                  |                |  |                             |
| Chemia                  |                  |                | 1                | 2,0            |                  |                |  |                             |
| Geografia               |                  |                | 9                | 18,3           |                  |                |  |                             |
| Historia                |                  |                | 3                | 9,3            |                  |                |  |                             |
| Historia muzyki         |                  |                | 1                | 8,0            |                  |                |  |                             |
| Matematyka              | 27               | 19,9           | 1                | 4,0            |                  |                | 3  |                             |
| Wiedza o społeczeństwie |                  |                | 10               | 9,3            |                  |                |  |                             |



## Szkoła 8.

| Przedmiot       | Poziom egzaminu  |                |                  |                |                  |                | Liczba osób, które otrzymały min. 30% z przed. obow. | Liczba laureatów/finalistów |
|-----------------|------------------|----------------|------------------|----------------|------------------|----------------|--|-----------------------------|
|                 | podstawowy       |                | rozszerzony      |                | dwujęzyczny      |                |  |                             |
|                 | liczba zdających | średni wynik % | liczba zdających | średni wynik % | liczba zdających | średni wynik % |  |                             |
| Język polski    | 23               | 39,1           | 1                | 0,0            |                  |                | 18   |                             |
| Język angielski | 22               | 45,5           | 9                | 27,3           |                  |                | 15   |                             |
| Język rosyjski  | 1                | 38,0           |                  |                |                  |                | 1  |                             |
| Biologia        |                  |                | 3                | 4,3            |                  |                |  |                             |
| Geografia       |                  |                | 4                | 13,0           |                  |                |  |                             |
| Historia        |                  |                | 1                | 8,0            |                  |                |  |                             |
| Matematyka      | 23               | 21,0           | 6                | 2,3            |                  |                | 4  |                             |

## Szkoła 9.

| Przedmiot       | Poziom egzaminu  |                |                  |                |                  |                | Liczba osób, które otrzymały min. 30% z przed. obow. | Liczba laureatów/finalistów |
|-----------------|------------------|----------------|------------------|----------------|------------------|----------------|--|-----------------------------|
|                 | podstawowy       |                | rozszerzony      |                | dwujęzyczny      |                |  |                             |
|                 | liczba zdających | średni wynik % | liczba zdających | średni wynik % | liczba zdających | średni wynik % |  |                             |
| Język polski    | 2                | 27,0           |                  |                |                  |                | 1  |                             |
| Język angielski | 2                | 28,0           |                  |                |                  |                |  |                             |
| Historia        |                  |                | 2                | 1,0            |                  |                |  |                             |
| Matematyka      | 2                | 9,0            |                  |                |                  |                |  |                             |

## Szkoła 10.

| Przedmiot       | Poziom egzaminu  |                |                  |                |                  |                | Liczba osób, które otrzymały min. 30% z przed. obow. | Liczba laureatów/finalistów |
|-----------------|------------------|----------------|------------------|----------------|------------------|----------------|--|-----------------------------|
|                 | podstawowy       |                | rozszerzony      |                | dwujęzyczny      |                |  |                             |
|                 | liczba zdających | średni wynik % | liczba zdających | średni wynik % | liczba zdających | średni wynik % |  |                             |
| Język polski    | 3                | 39,7           |                  |                |                  |                | 2  |                             |
| Język angielski | 3                | 75,3           |                  |                |                  |                | 3  |                             |
| Geografia       |                  |                | 2                | 18,5           |                  |                |  |                             |
| Matematyka      | 3                | 41,3           | 1                | 16,0           |                  |                | 2  |                             |

## Szkoła 11.

| Przedmiot        | Poziom egzaminu  |                |                  |                |                  |                | Liczba osób, które otrzymały min. 30% z przed. obow. | Liczba laureatów/finalistów |
|------------------|------------------|----------------|------------------|----------------|------------------|----------------|--|-----------------------------|
|                  | podstawowy       |                | rozszerzony      |                | dwujęzyczny      |                |  |                             |
|                  | liczba zdających | średni wynik % | liczba zdających | średni wynik % | liczba zdających | średni wynik % |  |                             |
| Język polski     | 4                | 63,8           |                  |                |                  |                | 4  |                             |
| Język angielski  | 3                | 100,0          | 4                | 91,0           |                  |                | 3  |                             |
| Język hiszpański |                  |                | 1                | 88,0           |                  |                |  |                             |
| Język niemiecki  | 1                | 98,0           | 3                | 93,3           |                  |                | 1  |                             |
| Fizyka           |                  |                | 1                | 23,0           |                  |                |  |                             |
| Geografia        |                  |                | 3                | 91,3           |                  |                |  | 1                           |
| Matematyka       | 4                | 95,5           | 4                | 60,5           |                  |                | 4  |                             |

|             |  |  |   |      |  |  |  |  |
|-------------|--|--|---|------|--|--|--|--|
| Informatyka |  |  | 1 | 78,0 |  |  |  |  |
|-------------|--|--|---|------|--|--|--|--|

Szkoła 12.

| Przedmiot               | Poziom egzaminu  |                |                  |                |                  |                | Liczba osób, które otrzymały min. 30% z przed. obow. | Liczba laureatów/finalistów |
|-------------------------|------------------|----------------|------------------|----------------|------------------|----------------|--|-----------------------------|
|                         | podstawowy       |                | rozszerzony      |                | dwujęzyczny      |                |  |                             |
|                         | liczba zdających | średni wynik % | liczba zdających | średni wynik % | liczba zdających | średni wynik % |  |                             |
| Język polski            | 73               | 56,7           | 12               | 57,7           |                  |                | 73   |                             |
| Język angielski         | 71               | 61,5           | 24               | 49,3           |                  |                | 69   |                             |
| Język rosyjski          | 2                | 47,0           | 2                | 13,0           |                  |                | 2  |                             |
| Geografia               |                  |                | 27               | 21,4           |                  |                |  |                             |
| Historia                |                  |                | 3                | 20,7           |                  |                |  |                             |
| Matematyka              | 73               | 37,8           | 22               | 8,5            |                  |                | 43   |                             |
| Wiedza o społeczeństwie |                  |                | 4                | 12,8           |                  |                |  |                             |
| Informatyka             |                  |                | 1                | 12,0           |                  |                |  |                             |

Szkoła 13.

| Przedmiot               | Poziom egzaminu  |                |                  |                |                  |                | Liczba osób, które otrzymały min. 30% z przed. obow. | Liczba laureatów/finalistów |
|-------------------------|------------------|----------------|------------------|----------------|------------------|----------------|--|-----------------------------|
|                         | podstawowy       |                | rozszerzony      |                | dwujęzyczny      |                |  |                             |
|                         | liczba zdających | średni wynik % | liczba zdających | średni wynik % | liczba zdających | średni wynik % |  |                             |
| Język polski            | 120              | 54,7           | 26               | 39,0           |                  |                | 120  |                             |
| Język angielski         | 108              | 66,3           | 59               | 42,9           |                  |                | 102  |                             |
| Język niemiecki         | 3                | 47,3           | 2                | 35,0           |                  |                | 3  |                             |
| Język rosyjski          | 9                | 48,2           | 1                | 12,0           |                  |                | 8  |                             |
| Biologia                |                  |                | 2                | 4,0            |                  |                |  |                             |
| Fizyka                  |                  |                | 29               | 15,3           |                  |                |  |                             |
| Geografia               |                  |                | 39               | 24,5           |                  |                |  |                             |
| Historia                |                  |                | 3                | 18,7           |                  |                |  |                             |
| Matematyka              | 120              | 52,4           | 40               | 16,0           |                  |                | 105  |                             |
| Wiedza o społeczeństwie |                  |                | 4                | 14,8           |                  |                |  |                             |

Szkoła 14.

| Przedmiot               | Poziom egzaminu  |                |                  |                |                  |                | Liczba osób, które otrzymały min. 30% z przed. obow. | Liczba laureatów/finalistów |
|-------------------------|------------------|----------------|------------------|----------------|------------------|----------------|--|-----------------------------|
|                         | podstawowy       |                | rozszerzony      |                | dwujęzyczny      |                |  |                             |
|                         | liczba zdających | średni wynik % | liczba zdających | średni wynik % | liczba zdających | średni wynik % |  |                             |
| Język polski            | 52               | 60,9           | 2                | 74,0           |                  |                | 52   |                             |
| Język angielski         | 52               | 61,8           | 17               | 39,3           |                  |                | 49   |                             |
| Geografia               |                  |                | 28               | 22,1           |                  |                |  |                             |
| Matematyka              | 52               | 48,8           | 18               | 11,8           |                  |                | 38   |                             |
| Wiedza o społeczeństwie |                  |                | 1                | 23,0           |                  |                |  |                             |

## Szkoła 15.

| Przedmiot       | Poziom egzaminu  |                |                  |                |                  |                | Liczba osób, które otrzymały min. 30% z przed. obow. | Liczba laureatów/finalistów |
|-----------------|------------------|----------------|------------------|----------------|------------------|----------------|--|-----------------------------|
|                 | podstawowy       |                | rozszerzony      |                | dwujęzyczny      |                |  |                             |
|                 | liczba zdających | średni wynik % | liczba zdających | średni wynik % | liczba zdających | średni wynik % |  |                             |
| Język polski    | 13               | 52,5           | 2                | 31,5           |                  |                | 13   |                             |
| Język angielski | 13               | 58,3           | 3                | 56,0           |                  |                | 13   |                             |
| Geografia       |                  |                | 10               | 27,6           |                  |                |  |                             |
| Historia        |                  |                | 2                | 17,0           |                  |                |  |                             |
| Matematyka      | 13               | 29,5           | 1                | 2,0            |                  |                | 6  |                             |

## Szkoła 16.

| Przedmiot       | Poziom egzaminu  |                |                  |                |                  |                | Liczba osób, które otrzymały min. 30% z przed. obow. | Liczba laureatów/finalistów |
|-----------------|------------------|----------------|------------------|----------------|------------------|----------------|--|-----------------------------|
|                 | podstawowy       |                | rozszerzony      |                | dwujęzyczny      |                |  |                             |
|                 | liczba zdających | średni wynik % | liczba zdających | średni wynik % | liczba zdających | średni wynik % |  |                             |
| Język polski    | 34               | 54,1           | 11               | 24,7           |                  |                | 33   |                             |
| Język angielski | 32               | 55,4           | 20               | 32,2           |                  |                | 27   |                             |
| Język niemiecki |                  |                | 1                | 68,0           |                  |                |  |                             |
| Język rosyjski  | 2                | 69,0           |                  |                |                  |                | 2  |                             |
| Geografia       |                  |                | 4                | 15,3           |                  |                |  |                             |
| Historia        |                  |                | 2                | 8,0            |                  |                |  |                             |
| Matematyka      | 34               | 33,8           | 2                | 10,0           |                  |                | 18   |                             |

## Szkoła 17.

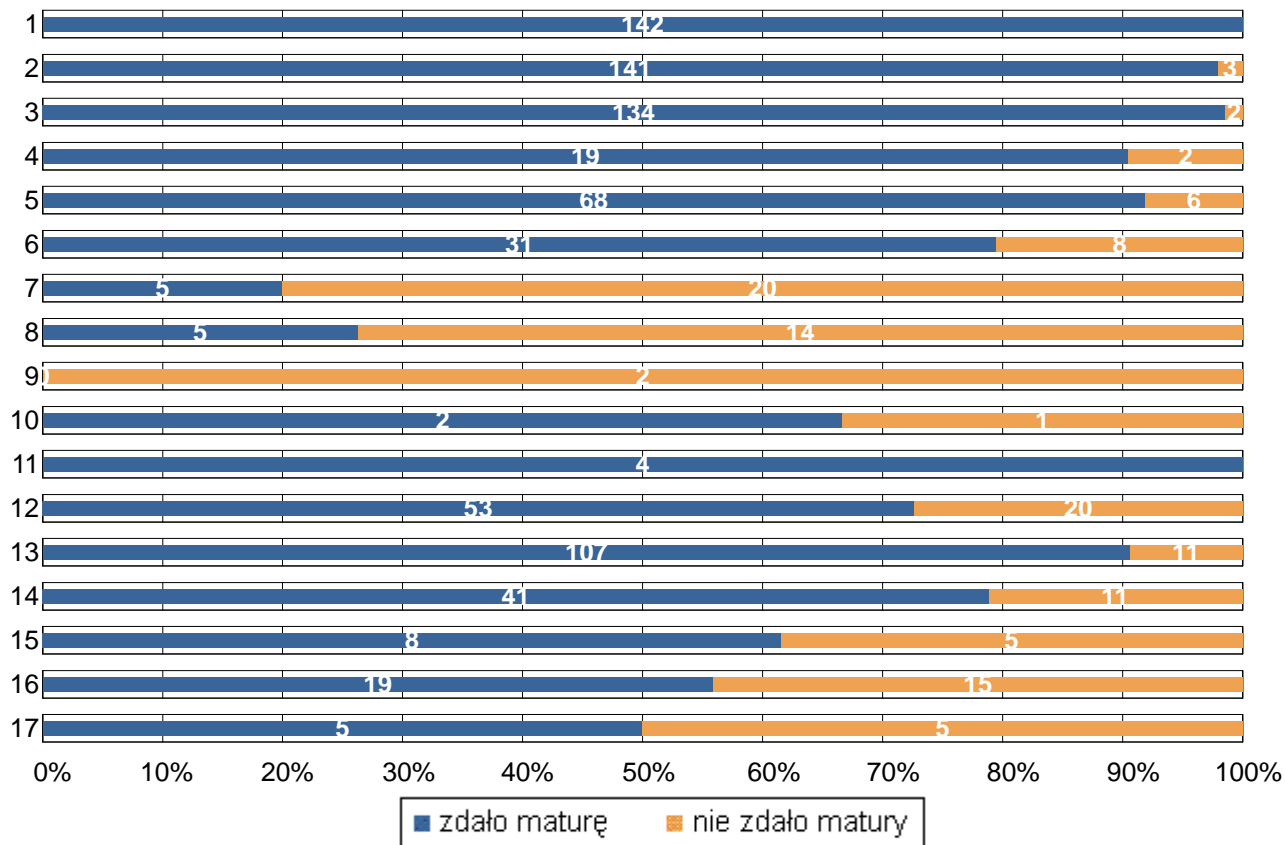
| Przedmiot               | Poziom egzaminu  |                |                  |                |                  |                | Liczba osób, które otrzymały min. 30% z przed. obow. | Liczba laureatów/finalistów |
|-------------------------|------------------|----------------|------------------|----------------|------------------|----------------|--|-----------------------------|
|                         | podstawowy       |                | rozszerzony      |                | dwujęzyczny      |                |  |                             |
|                         | liczba zdających | średni wynik % | liczba zdających | średni wynik % | liczba zdających | średni wynik % |  |                             |
| Język polski            | 10               | 53,2           | 1                | 68,0           |                  |                | 10   |                             |
| Język angielski         | 10               | 47,6           | 2                | 44,0           |                  |                | 10   |                             |
| Biologia                |                  |                | 5                | 6,6            |                  |                |  |                             |
| Matematyka              | 10               | 28,4           |                  |                |                  |                | 3  |                             |
| Wiedza o społeczeństwie |                  |                | 2                | 9,0            |                  |                |  |                             |

Tabela 7. Średnie wyniki uzyskane przez absolwentów wszystkich szkół w powiecie, zdających egzamin pisemny z przedmiotów obowiązkowych i wybranych dodatkowo

| Przedmiot                         | Poziom egzaminu  |                |                  |                |                  |                | Liczba osób, które otrzymały min. 30% z przed. obow. | Liczba laureatów/finalistów |
|-----------------------------------|------------------|----------------|------------------|----------------|------------------|----------------|--|-----------------------------|
|                                   | podstawowy       |                | rozszerzony      |                | dwujęzyczny      |                |  |                             |
|                                   | liczba zdających | średni wynik % | liczba zdających | średni wynik % | liczba zdających | średni wynik % |  |                             |
| Język polski                      | 918              | 61,0           | 235              | 52,7           |                  |                | 907  | 6                           |
| Język litewski                    |                  |                | 1                | 95,0           |                  |                |  |                             |
| Język angielski                   | 885              | 71,2           | 510              | 55,9           | 8                | 64,4           | 845  |                             |
| Język francuski                   | 1                | 100,0          | 1                | 80,0           | 1                | 100,0          | 1  | 1                           |
| Język hiszpański                  |                  |                | 1                | 88,0           |                  |                |  |                             |
| Język niemiecki                   | 12               | 72,5           | 15               | 63,9           |                  |                | 12   |                             |
| Język rosyjski                    | 20               | 51,4           | 7                | 28,6           |                  |                | 18   |                             |
| Biologia                          |                  |                | 111              | 36,3           |                  |                |  |                             |
| Chemia                            |                  |                | 111              | 40,3           |                  |                |  |                             |
| Filozofia                         |                  |                | 1                | 32,0           |                  |                |  |                             |
| Fizyka                            |                  |                | 84               | 30,8           |                  |                |  |                             |
| Geografia                         |                  |                | 257              | 33,2           |                  |                |  | 1                           |
| Historia                          |                  |                | 56               | 31,0           |                  |                |  |                             |
| Historia muzyki                   |                  |                | 1                | 8,0            |                  |                |  |                             |
| Historia sztuki                   |                  |                | 2                | 64,0           |                  |                |  |                             |
| Matematyka                        | 918              | 57,6           | 295              | 28,6           |                  |                | 755  |                             |
| Wiedza o społeczeństwie           |                  |                | 54               | 20,8           |                  |                |  |                             |
| Informatyka                       |                  |                | 29               | 34,7           |                  |                |  |                             |
| Język łaciński i kultura antyczna |                  |                | 4                | 42,0           |                  |                |  |                             |

### 3. Wyniki egzaminu maturalnego przeprowadzonego w w maju, czerwcu i sierpniu 2018 r.

Wykres 3. Zdawalność egzaminu maturalnego w poszczególnych szkołach.



## CZĘŚĆ II

Dane zamieszczone w tej części sprawozdania dotyczą absolwentów z lat poprzednich, którzy przystąpili do egzaminu maturalnego w sesji wiosennej 2018 roku po raz kolejny.

Tabela 8. Absolwenci od 2015 do 2017 roku na egzaminie maturalnym w sesji wiosennej 2018

| Nr | Nazwa szkoły  | Liczba absolwentów, którzy |                               |                                |                                    |
|----|---|----------------------------|-------------------------------|--------------------------------|------------------------------------|
|    |   | przystąpili do egzaminu    | otrzymali aneks do świadectwa | otrzymali świadectwo maturalne | nie zdali lub nie poprawili wyniku |
| 1  | I Liceum Ogólnokształcące im. Marii Konopnickiej w Suwałkach  | 20                         | 11                            |                                | 9                                  |
| 2  | II Liceum Ogólnokształcące im. gen. Z. Podhorskiego w Zespole Szkół nr 2 w Suwałkach  | 14                         | 11                            | 2                              | 1                                  |
| 3  | III Liceum Ogólnokształcące z Oddziałami Dwujęzycznymi im. Alfreda Lityńskiego w Zespole Szkół nr 1 w Suwałkach   | 17                         | 13                            |                                | 4                                  |
| 4  | VI Liceum Ogólnokształcące w Zespole Szkół Sióstr Salezjanek im. Jana Pawła II w Suwałkach  | 6                          | 1                             |                                | 5                                  |
| 5  | Akademicki Zespół Szkół w Suwałkach przy Państwowej Wyższej Szkole Zawodowej im. prof. Edwarda F. Szczepanika w Suwałkach<br>VII Liceum Ogólnokształcące z Oddziałami Dwujęzycznymi w | 4                          | 4                             |                                |                                    |
| 6  | Liceum Ogólnokształcące Zakładu Doskonalenia Zawodowego w Białymstoku z siedzibą w Suwałkach  | 5                          | 2                             | 1                              | 2                                  |
| 7  | Liceum Ogólnokształcące dla Dorosłych "Żak" w Suwałkach   | 3                          |                               |                                | 3                                  |
| 8  | Liceum Ogólnokształcące dla Dorosłych w Suwałkach   | 14                         | 1                             | 2                              | 11                                 |
| 9  | Trzyletnie Liceum Ogólnokształcące dla Dorosłych "Akademia Sukcesu" w Suwałkach   | 4                          |                               |                                | 4                                  |
| 10 | Suwałska Szkoła Biznesu w Suwałkach Liceum Ogólnokształcące dla Dorosłych   | 2                          |                               |                                | 2                                  |
| 12 | Technikum nr 2 w Zespole Szkół nr 6 im. Karola Brzostowskiego w Suwałkach   | 19                         | 2                             | 1                              | 16                                 |
| 13 | Technikum nr 3 w Zespole Szkół Technicznych w Suwałkach   | 20                         | 4                             | 4                              | 12                                 |
| 14 | Technikum nr 4 w Zespole Szkół nr 4 w Suwałkach   | 9                          | 1                             | 2                              | 6                                  |
| 15 | Technikum nr 5 w Zespole Szkół Sióstr Salezjanek im. Jana Pawła II w Suwałkach  | 2                          |                               | 2                              |                                    |
| 16 | Technikum w Zespole Szkół Centrum Kształcenia Rolniczego im. Wincentego Witosa w Suwałkach  | 12                         | 1                             | 3                              | 8                                  |

|                    |  | Liczba absolwentów, którzy |                               |                                |                                    |
|--------------------|--|----------------------------|-------------------------------|--------------------------------|------------------------------------|
|                    |  | przystąpili do egzaminu    | otrzymali aneks do świadectwa | otrzymali świadectwo maturalne | nie zdali lub nie poprawili wyniku |
| 17                 | Technikum Zakładu Doskonalenia Zawodowego w Białymstoku z siedzibą w Suwałkach | 1                          |                               |                                | 1                                  |
| Ogółem w powiecie: |  | 152                        | 51                            | 17                             | 84                                 |