

WYNIKI EGZAMINU MATURALNEGO 2016 r
PRZYSTĘPUJĄCYCH DO EGZAMINU W "NOWEJ" FORMULE OBOWIĄZUJĄCEJ OD ROKU 2015

Powiat M. Olsztyn

CZĘŚĆ I

Dane zamieszczone w części I sprawozdania dotyczą absolwentów, którzy przystąpili do egzaminu maturalnego po raz pierwszy.

1. Opis populacji zdających egzamin maturalny w 2016 roku

Tabela 1. Liczba absolwentów przystępujących do egzaminu maturalnego w poszczególnych szkołach

Nr	Nazwa szkoły	Liczba zdających, którzy	
		przystąpili przynajmniej do jednego z egzaminów obowiązkowych	przystąpili do wszystkich egzaminów obowiązkowych
1	I Liceum Ogólnokształcące im. Adama Mickiewicza w Olsztynie	190	190
2	II Liceum Ogólnokształcące im. Konstatego I. Gałczyńskiego w Zespole Szkół Ogólnokształcących Nr 1 w Olsztynie	150	150
3	III Liceum Ogólnokształcące im. Mikołaja Kopernika w Olsztynie	121	121
4	IV Liceum Ogólnokształcące im. Marii Skłodowskiej-Curie w Zespole Szkół Ogólnokształcących Nr 2 w Olsztynie	132	132
5	V Liceum Ogólnokształcące im. Wspólnej Europy w Zespole Szkół Ogólnokształcących nr 7 w Olsztynie	161	161
6	VI Liceum Ogólnokształcące im. Gabriela Narutowicza w Olsztynie	116	115
7	VII Liceum Ogólnokształcące w Zespole Szkół Chemicznych i Ogólnokształcących im. Jędrzeja Śniadeckiego w Olsztynie	63	62
8	VIII Liceum Ogólnokształcące w Zespole Szkół Ogólnokształcących im. C. K. Norwida w Olsztynie	24	23
9	IX Liceum Ogólnokształcące z Oddziałami Integracyjnymi w Zespole Szkół Ogólnokształcących nr 3 w Olsztynie	29	28
10	X Liceum Ogólnokształcące Mistrzostwa Sportowego w Zespole Szkół Ogólnokształcących Mistrzostwa Sportowego im. M. G. Bublewicza w Olsztynie	28	28
11	XI Liceum Ogólnokształcące w Olsztynie	84	82
12	XII Liceum Ogólnokształcące im. Marii i Georga Dietrichów w Olsztynie	66	66
13	XIII Liceum Ogólnokształcące Katolickie im. Świętej Rodziny w Olsztynie	17	17
14	XIV Liceum Ogólnokształcące Specjalne dla Uczniów Niwsłyszających w Olsztynie	6	6
15	Państwowe Liceum Plastyczne im. Erica Mendelsohna w Olsztynie	33	33
16	AP Edukacja Liceum Ogólnokształcące dla Dorosłych w Olsztynie	7	7
17	Atena Liceum Ogólnokształcące dla Dorosłych w Olsztynie	3	3
18	Futura - Liceum Ogólnokształcące dla Dorosłych w Olsztynie	11	9

		Liczba zdających, którzy	
		przystąpili przynajmniej do jednego z egzaminów obowiązkowych	przystąpili do wszystkich egzaminów obowiązkowych
19	Liceum Ogólnokształcące "PROGRES" dla Dorosłych w Olsztynie	10	8
20	Liceum Ogólnokształcące dla Dorosłych "OSKAR" w Olsztynie	6	6
21	Liceum Ogólnokształcące dla Dorosłych w Olsztynie	19	18
22	Liceum Ogólnokształcące dla Dorosłych w Zespole Szkół Ogólnokształcących Nr 1 w Olsztynie	9	8
23	NOVA Liceum Ogólnokształcące dla Dorosłych w Olsztynie	2	1
24	Prywatne Liceum Ogólnokształcące dla Dorosłych "Cogito" w Olsztynie	12	12
25	Prywatne Liceum Ogólnokształcące dla Dorosłych "K.L.J. Mocarscy:-Jaromir Mocarski w Olsztynie	49	47
26	Prywatne Liceum Ogólnokształcące dla Dorosłych w Olsztynie	3	3
27	Liceum Ogólnokształcące "Bio-Cosmetics-Studio" w Olsztynie	1	1
28	Liceum Ogólnokształcące "OSKAR" w Olsztynie	39	32
29	Liceum Ogólnokształcące CN-B im. Cichociemnych w Olsztynie	8	8
30	Liceum Ogólnokształcące PATOS w Olsztynie	11	11
31	Liceum Ogólnokształcące Zaoczne przy Zespole Szkół Ogólnokształcących Nr 2 w Olsztynie	8	5
32	Liceum Ogólnokształcące EPROM w Olsztynie Halina Sarnowicz - Cicha	23	20
33	Niepubliczne Liceum Ogólnokształcące Centrum Edukacji Zawodowej w Olsztynie	2	1
34	Zaoczne Liceum Ogólnokształcące "Cosinus" w Olsztynie	26	25
35	Technikum Nr 1 w Zespole Szkół Samochodowych im. por. A. M. Bocheńskiego w Olsztynie	35	32
36	Technikum Nr 2 w Zespole Szkół Ekonomiczno-Handlowych im. Polaków spod Znak Rodła w Olsztynie	58	58
37	Technikum nr 3 w Zespole Szkół Mechaniczno-Energetycznych im. Tadeusza Kościuszki w Olsztynie	41	39
38	Technikum Nr 4 w Zespole Szkół Budowlanych im. Żołnierzy Armii Krajowej w Olsztynie	110	108
39	Technikum Nr 5 w Zespole Szkół Gastronomiczno-Spożywczych w Olsztynie	70	70
40	Technikum nr 6 w Zespole Szkół Elektronicznych i Telekomunikacyjnych w Olsztynie	131	129
41	Technikum Nr 7 w Zespole Szkół Ekonomicznych im. Mikołaja Kopernika w Olsztynie	171	171
42	Technikum Nr 8 w Zespole Szkół Chemicznych i Ogólnokształcących im. Jędrzeja Śniadeckiego w Olsztynie	40	40

		Liczba zdających, którzy	
		przystąpili przynajmniej do jednego z egzaminów obowiązkowych	przystąpili do wszystkich egzaminów obowiązkowych
43	Technikum TEB Edukacja w Olsztynie	8	8
44	Technikum "Bio-Cosmetics-Studio" w Olsztynie	4	4
Ogółem w powiecie:		2 137	2 098

W dalszej części niniejszego opracowania poszczególne szkoły zostały oznaczone kolejnymi numerami, tak jak w tabeli 1.

Tabela 2. Wybieralność języków obcych nowożytnych obowiązkowych (O) i dodatkowych (D) na egzaminie maturalnym w części ustnej (EU) i części psemnej (EP).

Szkoła		Język angielski		Język francuski		Język hiszpański		Język niemiecki		Język rosyjski		Język włoski	
		O	D	O	D	O	D	O	D	O	D	O	D
1	EU	184	-	3	-	-	-	1	1	1	-	1	-
	EP	184	163	3	1	-	-	1	3	1	3	1	-
2	EU	115	2	3	-	7	-	25	1	-	-	-	-
	EP	115	105	3	-	7	-	25	26	-	1	-	-
3	EU	102	-	-	-	-	-	19	-	-	-	-	-
	EP	102	49	-	-	-	-	19	13	-	-	-	-
4	EU	120	-	2	-	1	-	9	-	-	-	-	-
	EP	120	100	2	2	1	-	9	4	-	-	-	-
5	EU	156	-	1	-	-	-	4	-	-	-	-	-
	EP	156	121	1	1	-	-	4	-	-	-	-	-
6	EU	110	-	-	-	-	-	6	-	-	-	-	-
	EP	110	66	-	-	-	-	6	2	-	-	-	-
7	EU	58	-	-	-	-	-	4	-	-	-	-	-
	EP	58	25	-	-	-	-	5	-	-	-	-	1
8	EU	22	-	-	-	-	-	1	-	-	-	-	-
	EP	23	3	-	-	-	-	1	-	-	-	-	-
9	EU	25	-	-	-	-	-	3	-	1	-	-	-
	EP	25	9	-	-	-	-	3	2	1	-	-	-
10	EU	24	-	-	-	-	-	-	-	4	-	-	-
	EP	24	5	-	-	-	-	-	-	4	1	-	-
11	EU	79	1	1	-	-	-	2	-	-	-	-	-
	EP	80	56	1	-	-	1	3	3	-	-	-	-
12	EU	60	7	1	-	-	-	5	2	-	1	-	-
	EP	60	58	1	-	-	-	5	5	-	1	-	-
13	EU	16	-	-	-	-	-	1	-	-	-	-	-
	EP	16	14	-	-	-	-	1	-	-	-	-	-
14	EU	6	-	-	-	-	-	-	-	-	-	-	-
	EP	6	6	-	-	-	-	-	-	-	-	-	-
15	EU	30	-	-	-	-	-	3	-	-	-	-	-
	EP	30	13	-	-	-	-	3	1	-	-	-	-
16	EU	7	-	-	-	-	-	-	1	-	-	-	-
	EP	7	-	-	-	-	-	-	1	-	-	-	-
17	EU	3	-	-	-	-	-	-	1	-	-	-	-
	EP	3	-	-	-	-	-	-	1	-	-	-	-
18	EU	9	-	-	-	-	-	1	-	-	-	-	-
	EP	10	2	-	-	-	-	1	-	-	-	-	-
19	EU	10	-	-	-	-	-	-	-	-	-	-	-
	EP	10	-	-	-	-	-	-	-	-	-	-	-
20	EU	5	-	-	-	-	-	-	-	1	-	-	-
	EP	5	1	-	-	-	-	-	-	1	-	-	-
21	EU	16	-	-	-	-	-	-	-	3	-	-	-
	EP	16	-	-	-	-	-	-	-	3	-	-	-
22	EU	8	-	-	-	-	-	-	-	-	-	-	-
	EP	9	4	-	-	-	-	-	-	-	-	-	-
23	EU	1	-	-	-	-	-	-	-	-	-	-	-
	EP	1	1	-	-	-	-	-	-	-	-	-	-
24	EU	7	-	-	-	-	-	5	-	-	-	-	-
	EP	7	2	-	-	-	-	5	-	-	-	-	-
25	EU	45	-	-	-	-	-	2	-	2	-	-	-
	EP	45	17	-	-	-	-	2	-	2	-	-	-
26	EU	3	-	-	-	-	-	-	-	-	-	-	-
	EP	3	-	-	-	-	-	-	-	-	-	-	-
27	EU	1	-	-	-	-	-	-	-	-	-	-	-
	EP	1	-	-	-	-	-	-	-	-	-	-	-
28	EU	28	-	-	-	-	-	5	-	-	-	-	-
	EP	32	17	-	-	-	-	5	-	-	-	-	-
29	EU	6	-	-	-	-	-	2	-	-	-	-	-
	EP	6	2	-	-	-	-	2	-	-	-	-	-

		Język angielski		Język francuski		Język hiszpański		Język niemiecki		Język rosyjski		Język włoski	
		O	D	O	D	O	D	O	D	O	D	O	D
30	EU	11	-	-	-	-	-	-	-	-	-	-	-
	EP	11	4	-	-	-	-	-	-	-	-	-	-
31	EU	5	-	-	-	-	-	-	-	1	-	-	-
	EP	6	2	-	-	-	-	-	-	1	-	-	-
32	EU	20	-	-	-	-	-	-	-	-	-	-	-
	EP	22	6	-	-	-	-	-	-	-	-	-	-
33	EU	1	-	-	-	-	-	-	-	-	-	-	-
	EP	2	-	-	-	-	-	-	-	-	-	-	-
34	EU	23	-	-	-	-	-	1	-	-	-	1	-
	EP	24	3	-	-	-	-	1	-	-	-	1	-
35	EU	29	-	-	-	-	-	5	-	-	-	-	-
	EP	29	8	-	-	-	-	6	1	-	-	-	-
36	EU	54	-	-	-	-	-	4	-	-	-	-	-
	EP	54	11	-	-	-	-	4	-	-	-	-	-
37	EU	35	-	-	-	-	-	4	-	-	-	-	-
	EP	37	10	-	-	-	-	4	-	-	-	-	-
38	EU	102	-	-	-	-	-	5	-	1	-	-	-
	EP	104	41	-	-	-	-	5	1	1	-	-	-
39	EU	58	-	-	-	-	-	12	-	-	-	-	-
	EP	58	23	-	-	-	-	12	6	-	-	-	-
40	EU	122	-	-	-	-	-	6	-	1	-	-	-
	EP	123	63	-	-	-	-	7	4	1	1	-	-
41	EU	159	-	-	-	-	-	12	3	-	-	-	-
	EP	159	73	-	-	-	-	12	11	-	-	-	-
42	EU	39	-	-	-	-	-	1	-	-	-	-	-
	EP	39	11	-	-	-	-	1	-	-	-	-	-
43	EU	8	-	-	-	-	-	-	-	-	-	-	-
	EP	8	3	-	-	-	-	-	-	-	-	-	-
44	EU	4	-	-	-	-	-	-	-	-	-	-	-
	EP	4	-	-	-	-	-	-	-	-	-	-	-
Ogółem w powiecie		1 945	1 097	11	4	8	1	152	84	15	7	2	1

Wykres 1. Wybieralność języków obcych nowożytnych na pisemnym egzaminie maturalnym zdawanym jako przedmiot obowiązkowy przez absolwentów wszystkich szkół w powiecie

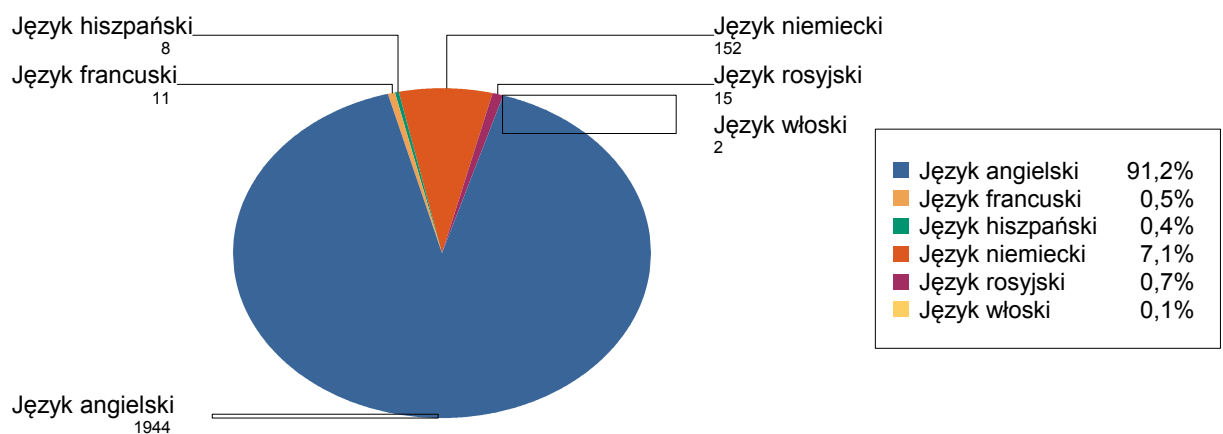


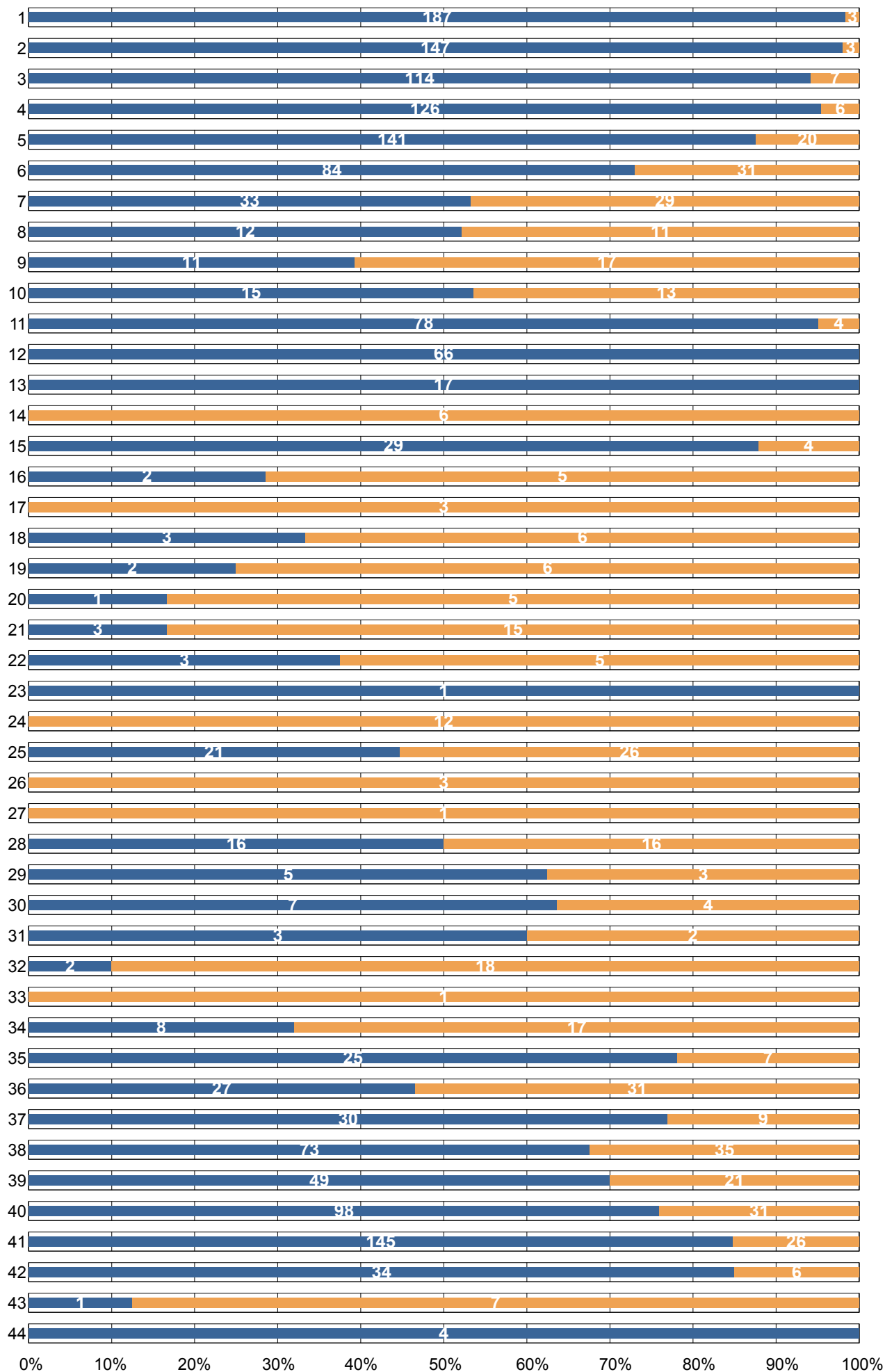
Tabela 3. Wybieralność przedmiotów obowiązkowych (O) i dodatkowych (D) na pisemnym egzaminie maturalnym

Szkoła	Liczba zdających																											
	Język polski		Język angielski		Język francuski		Język hiszpański		Język niemiecki		Język rosyjski		Język włoski		Biologia	Chemia	Filozofia	Fizyka	Geografia	Historia	Historia muzyki	Historia sztuki	Matematyka		Wiedza o społeczeństwie		Infomatyka	
	O	D	O	D	O	D	O	D	O	D	O	D	O	D	D	D	D	D	D	D	D	D	D	O	D	D	D	D
1	190	73	184	163	3	1			1	3	1	3	1		82	60	2	15	54	29	1	1	190	72	22			
2	150	35	115	105	3		7		25	26		1			68	64	1	53	16	14			150	68	19	11		
3	121	53	102	49					19	13					51	33	1	20	8	6		1	121	28	9	4		
4	132	28	120	100	2	2	1		9	4					24	29	1	49	34	20	1		132	79	6	3		
5	161	55	156	121	1	1			4						64	37	2	20	35	22		1	161	38	8			
6	116	42	110	66					6	2					28	18	2	1	34	16			116	18	15	2		
7	63	14	58	25					5				1	21	1				18	5	1		63	1	11			
8	24		23	3					1					9	1				9				24	3	10			
9	29	5	25	9					3	2	1			5	1				7	4			29		1			
10	28	1	24	5							4	1		5					6	2			28	1	26			
11	84	31	80	56	1		1		3	3				27	20	3	15	14	10			84	30	16	5			
12	66	10	60	58	1				5	5		1		39	43	3	17	3	2			66	32	1	2			
13	17	4	16	14					1					5	2		3	3	2			1	17	8	2			
14	6		6	6																			6					
15	33	8	30	13					3	1												32	33	4				
16	7		7							1				1			1	2					7		4			
17	3		3							1				1				1					3		1			
18	10	1	10	2					1					5					1				10	1	1			
19	10		10											3									10		7			
20	6		5	1							1								2	2			6	1	1			
21	19		16								3			18									19	1				
22	9	1	9	4										5	1				4				9	2				
23	2		1	1																			1					
24	12	1	7	2					5					1			1	6	1				12	1	1			
25	49	7	45	17					2		2			14	7		2	8	1				49	3	17			
26	3		3											1				1					3		1			
27	1		1																				1	1				
28	38	13	33	17					5					3					11	1			38	4	12			
29	8	1	6	2					2										6				8					
30	11	4	11	4										6	3				1				11					
31	8	1	6	2							1									1			8	1	2			
32	23	3	22	6										4					9	3			22		3			
33	2		2																1				2		1			
34	26		24	3					1				1	3					10	4			26	1	12			
35	35		29	8					6	1							8	7					34	19				
36	58	6	54	11					4					4					28	2			58	13	5	8		
37	41	1	37	10					4						1		3	4	10				41	24	8			
38	110	14	104	41					5	1	1			18			5	29	3				110	38	5			
39	70	3	58	23					12	6				25					11	1			70	13				
40	131	3	123	63					7	4	1	1		2				54	10	8			131	80	6			
41	171	13	159	73					12	11				2				1	96	9		1	171	47	14	37		
42	40	1	39	11					1					24	13			1	7			1	40	12		1		
43	8		8	3										2	4				1				8		2			
44	4		4																				4	4				
Razem	2135	432	1945	1097	11	4	8	1	152	84	15	7	2	1	570	338	15	269	496	179	3	38	2134	648	249	73		

2. Wyniki egzaminu maturalnego przeprowadzonego w maju i czerwcu 2016 r.

2.1. Zdawalność*

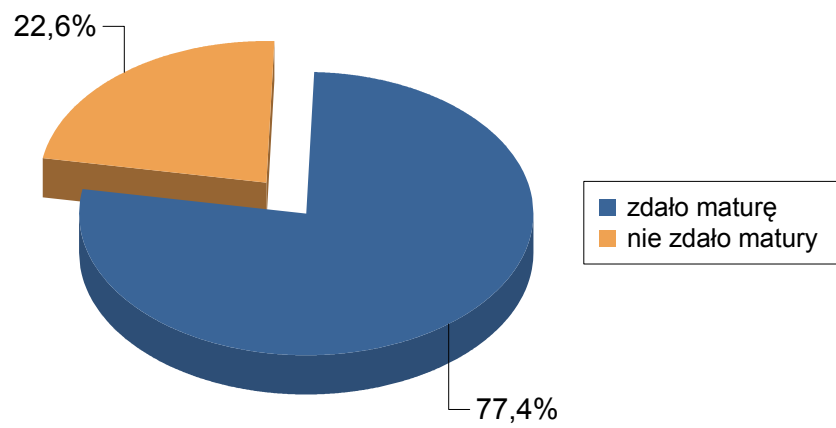
Wykres 2. Zdawalność egzaminu maturalnego w poszczególnych szkołach
(na wykresie podano liczbę osób, które zdały i nie zdały egzaminu)



■ zdało maturę ■ nie zdało matury

* Zdawalność egzaminu maturalnego została obliczona dla absolwentów zdających maturę po raz pierwszy, którzy przystąpili do wszystkich egzaminów obowiązkowych.

Wykres 3. Zdawalność egzaminu maturalnego w powiecie



2.2. Wyniki egzaminu ustnego

Tabela 4. Średnie wyniki (w %) uzyskane przez zdających egzamin ustny z języka polskiego (PO) i języków obcych nowożytnych* w poszczególnych szkołach

Szkoła	PO	JA	JF	JH	JN	JR	JW
1	80,1	86,2	69,0		87,0	93,0	93,0
2	73,3	87,3	93,3	80,4	80,9		
3	70,6	73,8			81,7		
4	59,1	75,2	97,0	90,0	88,9		
5	54,6	65,5	100,0		66,8		
6	62,4	67,0			73,8		
7	53,1	61,6			68,0		
8	52,2	60,1			30,0		
9	46,9	64,1			53,0	33,0	
10	53,7	48,5				63,3	
11	53,3	73,3	97,0		55,0		
12	76,1	89,0	93,0		93,7	100,0	
13	77,5	73,3			93,0		
14	58,0	83,0					
15	76,4	68,8			75,7		
16	50,1	36,7			90,0		
17	36,7	52,0			100,0		
18	53,7	45,2			63,0		
19	49,5	26,4					
20	44,3	31,4				53,0	
21	33,5	56,9				55,7	
22	43,2	69,5					
23	68,0	87,0					
24	35,1	42,0			56,6		
25	47,1	61,3			85,0	53,5	
26	51,0	33,3					
27	3,0	7,0					
28	69,5	63,8			68,4		
29	61,3	71,5			36,5		
30	48,8	58,1					
31	43,3	40,8				43,0	
32	57,6	52,6					
33	55,0	50,0					
34	42,8	51,8			97,0		30,0
35	42,8	52,8			34,0		
36	38,4	43,6			35,8		
37	45,8	55,5			34,3		
38	57,7	62,5			42,0	30,0	
39	50,7	64,7			51,7		
40	43,7	65,0			50,7	80,0	
41	58,0	60,0			68,0		
42	62,5	54,1			30,0		
43	31,5	43,6					
44	57,8	49,8					
Ogółem w powiecie	59,2	67,5	88,3	81,6	68,4	59,9	61,5

* JA - j. angielski, JN - j. niemiecki, JR - j. rosyjski, JF - j. francuski, JH - j. hiszpański, JW - j. włoski

Tabela 5. Zaliczalność ustnych egzaminów maturalnych przez absolwentów poszczególnych szkół (egz. obowiązkowe)

Szkoła	PO			JA			JF		JH		JN			JR		JW	
	T	N	R	T	N	R	T	R	T	R	T	N	R	T	R	T	R
1	190		190	184		184	3	3			1		1	1	1	1	1
2	150		150	115		115	3	3	7	7	25		25				
3	121		121	102		102					19		19				
4	131	1	132	119	1	120	2	2	1	1	9		9				
5	157	4	161	150	6	156	1	1			4		4				
6	113	2	115	108	2	110					6		6				
7	61	1	62	58		58					4		4				
8	23		23	22		22					1		1				
9	27	2	29	22	3	25					3		3	1	1		
10	28		28	22	2	24								4	4		
11	82	2	84	77	2	79	1	1			1	1	2				
12	66		66	60		60	1	1			5		5				
13	17		17	16		16					1		1				
14	6		6	6		6											
15	33		33	29	1	30					3		3				
16	7		7	6	1	7											
17	3		3	3		3											
18	8	1	9	7	2	9					1		1				
19	8		8	5	5	10											
20	5	1	6	3	2	5								1	1		
21	17	1	18	16		16								3	3		
22	9		9	8		8											
23	1		1	1		1											
24	11	1	12	5	2	7					5		5				
25	45	3	48	44	1	45					2		2	2	2		
26	3		3	2	1	3											
27		1	1		1	1											
28	32	1	33	27	1	28					5		5				
29	8		8	6		6					2		2				
30	11		11	11		11											
31	7		7	5		5								1	1		
32	20		20	19	1	20											
33	1		1	1		1											
34	25		25	23		23					1		1			1	1
35	33	1	34	27	2	29					5		5				
36	53	5	58	42	12	54					3	1	4				
37	39		39	34	1	35					4		4				
38	105	3	108	101	1	102					5		5	1	1		
39	69	1	70	58		58					12		12				
40	114	17	131	119	3	122					6		6	1	1		
41	167	4	171	157	2	159					12		12				
42	40		40	35	4	39					1		1				
43	7	1	8	8		8											
44	4		4	4		4											
Ogółem w powiecie	2057	53	2110	1867	59	1926	11	11	8	8	146	2	148	15	15	2	2

T - liczba absolwentów, którzy zaliczyli dany egzamin - otrzymali co najmniej 30% punktów

N - liczba absolwentów, którzy nie zaliczyli danego egzaminu

R - liczba absolwentów, którzy przystąpili do danego egzaminu

2.3. Wyniki egzaminu pisemnego

Tabela 6. Średnie wyniki uzyskane przez absolwentów poszczególnych szkół, zdających egzamin pisemny z przedmiotów obowiązkowych i dodatkowych

Szkoła 1.

Przedmiot	Poziom egzaminu						Liczba osób, które otrzymały min. 30% z przed. obow.	Liczba laureatów/finalistów
	podstawowy		rozszerzony		dwujęzyczny			
	liczba zdających	średni wynik %	liczba zdających	średni wynik %	liczba zdających	średni wynik %		
Język polski	190	66,6	73	68,3			189	
Język angielski	184	92,4	163	74,2			184	
Język francuski	3	69,3	1	84,0			3	
Język niemiecki	1	84,0	3	92,7			1	
Język rosyjski	1	94,0	3	31,3			1	
Język włoski	1	98,0					1	
Biologia			82	55,1				
Chemia			60	48,7				
Filozofia			2	79,0				
Fizyka			15	49,0				
Geografia			54	58,1				
Historia			29	48,5				
Historia muzyki			1	50,0				
Historia sztuki			1	57,0				
Matematyka	190	75,2	72	43,6			188	
Wiedza o społeczeństwie			22	47,2				

Szkoła 2.

Przedmiot	Poziom egzaminu						Liczba osób, które otrzymały min. 30% z przed. obow.	Liczba laureatów/finalistów
	podstawowy		rozszerzony		dwujęzyczny			
	liczba zdających	średni wynik %	liczba zdających	średni wynik %	liczba zdających	średni wynik %		
Język polski	150	65,8	35	63,5			148	
Język angielski	115	93,0	104	76,7	1	95,0	115	1
Język francuski	3	90,0					3	1
Język hiszpański	7	86,9					7	
Język niemiecki	25	93,9	26	75,6			25	
Język rosyjski			1	70,0				
Biologia			68	48,8	3	50,0		
Chemia			64	41,3				
Filozofia			1	52,0				

Fizyka			53	52,2				
Geografia			16	62,2				1
Historia			14	54,0	2	51,5		
Matematyka	150	78,7	68	53,4			149	
Wiedza o społeczeństwie			19	50,8				
Informatyka			11	55,6				

Szkoła 3.

Przedmiot	Poziom egzaminu						Liczba osób, które otrzymały min. 30% z przed. obow.	Liczba laureatów/finalistów
	podstawowy		rozszerzony		dwujęzyczny			
	liczba zdających	średni wynik %	liczba zdających	średni wynik %	liczba zdających	średni wynik %		
Język polski	121	64,5	53	50,7			120	
Język angielski	102	80,2	49	58,6			101	
Język niemiecki	19	87,2	13	60,2			19	
Biologia			51	38,8				
Chemia			33	40,0				
Filozofia			1	48,0				
Fizyka			20	30,1				
Geografia			8	49,0				
Historia			6	35,7				
Historia sztuki			1	22,0				
Matematyka	121	62,1	28	25,8			116	
Wiedza o społeczeństwie			9	25,2				
Informatyka			4	57,5				

Szkoła 4.

Przedmiot	Poziom egzaminu						Liczba osób, które otrzymały min. 30% z przed. obow.	Liczba laureatów/finalistów
	podstawowy		rozszerzony		dwujęzyczny			
	liczba zdających	średni wynik %	liczba zdających	średni wynik %	liczba zdających	średni wynik %		
Język polski	132	60,9	28	60,3			132	
Język angielski	120	89,6	100	70,2			119	
Język francuski	2	95,0	2	86,0			2	
Język hiszpański	1	88,0					1	
Język niemiecki	9	92,7	4	46,0			9	
Biologia			24	57,1				
Chemia			29	42,3				
Filozofia			1	48,0				

Fizyka			49	55,8			
Geografia			34	64,8			
Historia			20	29,8			
Historia muzyki			1	54,0			
Matematyka	132	78,0	79	48,8			129
Wiedza o społeczeństwie			6	43,7			
Informatyka			3	70,7			

Szkoła 5.

Przedmiot	Poziom egzaminu						Liczba osób, które otrzymały min. 30% z przed. obow.	Liczba laureatów/finalistów
	podstawowy		rozszerzony		dwujęzyczny			
	liczba zdających	średni wynik %	liczba zdających	średni wynik %	liczba zdających	średni wynik %		
Język polski	161	58,7	55	55,2			159	
Język angielski	156	84,8	121	61,6			155	1
Język francuski	1	94,0	1	76,0			1	
Język niemiecki	4	77,0					4	
Biologia			64	31,8				
Chemia			37	31,7				
Filozofia			2	21,0				
Fizyka			20	45,8				
Geografia			35	42,6				
Historia			22	35,0				
Historia sztuki			1	45,0				
Matematyka	161	57,3	38	23,7			150	
Wiedza o społeczeństwie			8	27,5				

Szkoła 6.

Przedmiot	Poziom egzaminu						Liczba osób, które otrzymały min. 30% z przed. obow.	Liczba laureatów/finalistów
	podstawowy		rozszerzony		dwujęzyczny			
	liczba zdających	średni wynik %	liczba zdających	średni wynik %	liczba zdających	średni wynik %		
Język polski	116	53,2	42	40,6			115	
Język angielski	110	70,2	66	47,8			107	
Język niemiecki	6	78,3	2	39,0			6	
Biologia			28	31,9				
Chemia			18	13,6				
Filozofia			2	52,0				
Fizyka			1	28,0				

Geografia			34	41,4			
Historia			16	26,9			
Matematyka	116	48,1	18	15,4			88
Wiedza o społeczeństwie			15	16,7			
Informatyka			2	35,0			

Szkoła 7.

Przedmiot	Poziom egzaminu						Liczba osób, które otrzymały min. 30% z przed. obow.	Liczba laureatów/finalistów
	podstawowy		rozszerzony		dwujęzyczny			
	liczba zdających	średni wynik %	liczba zdających	średni wynik %	liczba zdających	średni wynik %		
Język polski	63	49,7	14	55,3			61	
Język angielski	58	67,2	25	42,7			56	
Język niemiecki	5	62,8					5	
Język włoski			1	92,0				
Biologia			21	18,3				
Chemia			1	7,0				
Geografia			18	31,3				
Historia			5	23,2				
Historia muzyki			1	48,0				
Matematyka	63	34,0	1	2,0			34	
Wiedza o społeczeństwie			11	15,2				

Szkoła 8.

Przedmiot	Poziom egzaminu						Liczba osób, które otrzymały min. 30% z przed. obow.	Liczba laureatów/finalistów
	podstawowy		rozszerzony		dwujęzyczny			
	liczba zdających	średni wynik %	liczba zdających	średni wynik %	liczba zdających	średni wynik %		
Język polski	24	46,8					24	
Język angielski	23	66,1	3	54,7			22	
Język niemiecki	1	28,0						
Biologia			9	20,2				
Chemia			1	7,0				
Geografia			9	34,6				
Matematyka	24	34,6	3	8,0			13	
Wiedza o społeczeństwie			10	23,4				

Szkoła 9.

Przedmiot	Poziom egzaminu						Liczba osób, które otrzymały min. 30% z przed. obow.	Liczba laureatów/finalistów
	podstawowy		rozszerzony		dwujęzyczny			
	liczba zdających	średni wynik %	liczba zdających	średni wynik %	liczba zdających	średni wynik %		

Język polski	29	45,5	5	38,0			26	
Język angielski	25	54,3	9	32,0			21	
Język niemiecki	3	58,0	2	19,0			3	
Język rosyjski	1	26,0						
Biologia			5	24,2				
Chemia			1	5,0				
Geografia			7	25,4				
Historia			4	26,0				
Matematyka	29	32,9					15	
Wiedza o społeczeństwie			1	23,0				

Szkoła 10.

Przedmiot	Poziom egzaminu						Liczba osób, które otrzymały min. 30% z przed. obow.	Liczba laureatów/finalistów
	podstawowy		rozszerzony		dwujęzyczny			
	liczba zdających	średni wynik %	liczba zdających	średni wynik %	liczba zdających	średni wynik %		
Język polski	28	46,8	1	83,0			27	
Język angielski	24	58,1	5	54,8			22	
Język rosyjski	4	54,0	1	58,0			3	
Biologia			5	19,0				
Geografia			6	38,5				
Historia			2	31,0				
Matematyka	28	35,4	1	28,0			17	
Wiedza o społeczeństwie			26	18,1				

Szkoła 11.

Przedmiot	Poziom egzaminu						Liczba osób, które otrzymały min. 30% z przed. obow.	Liczba laureatów/finalistów
	podstawowy		rozszerzony		dwujęzyczny			
	liczba zdających	średni wynik %	liczba zdających	średni wynik %	liczba zdających	średni wynik %		
Język polski	84	63,5	31	63,5			84	
Język angielski	80	88,3	56	71,9			80	
Język francuski	1	88,0					1	
Język hiszpański			1	46,0				
Język niemiecki	3	56,7	3	46,0			3	
Biologia			27	43,6				
Chemia			20	31,7				
Filozofia			3	60,0				
Fizyka			15	28,9				

Geografia			14	46,9			
Historia			10	39,4			
Matematyka	84	64,5	30	21,3			81
Wiedza o społeczeństwie			16	29,1			
Informatyka			5	44,8			

Szkoła 12.

Przedmiot	Poziom egzaminu						Liczba osób, które otrzymały min. 30% z przed. obow.	Liczba laureatów/finalistów
	podstawowy		rozszerzony		dwujęzyczny			
	liczba zdających	średni wynik %	liczba zdających	średni wynik %	liczba zdających	średni wynik %		
Język polski	66	66,3	10	62,2			66	
Język angielski	60	93,5	54	72,8	4	86,8	60	
Język francuski	1	88,0					1	
Język niemiecki	5	95,2	5	84,0			5	
Język rosyjski			1	100,0				1
Biologia			39	54,8				1
Chemia			43	49,7				
Filozofia			3	63,3				
Fizyka			17	44,3				
Geografia			3	43,7				
Historia			2	100,0				2
Matematyka	66	79,3	32	49,3			66	
Wiedza o społeczeństwie			1	100,0				1
Informatyka			2	73,0				

Szkoła 13.

Przedmiot	Poziom egzaminu						Liczba osób, które otrzymały min. 30% z przed. obow.	Liczba laureatów/finalistów
	podstawowy		rozszerzony		dwujęzyczny			
	liczba zdających	średni wynik %	liczba zdających	średni wynik %	liczba zdających	średni wynik %		
Język polski	17	68,8	4	48,3			17	
Język angielski	16	85,3	14	57,6			16	
Język niemiecki	1	84,0					1	
Biologia			5	27,0				
Chemia			2	64,0				
Fizyka			3	39,7				
Geografia			3	52,7				
Historia			2	45,0				

Historia sztuki			1	32,0			
Matematyka	17	72,2	8	33,3			17
Wiedza o społeczeństwie			2	24,0			

Szkoła 14.

Przedmiot	Poziom egzaminu						Liczba osób, które otrzymały min. 30% z przed. obow.	Liczba laureatów/finalistów
	podstawowy		rozszerzony		dwujęzyczny			
	liczba zdających	średni wynik %	liczba zdających	średni wynik %	liczba zdających	średni wynik %		
Język polski	6	17,3					2	
Język angielski	6	43,8	6	20,8			4	
Matematyka	6	13,0						

Szkoła 15.

Przedmiot	Poziom egzaminu						Liczba osób, które otrzymały min. 30% z przed. obow.	Liczba laureatów/finalistów
	podstawowy		rozszerzony		dwujęzyczny			
	liczba zdających	średni wynik %	liczba zdających	średni wynik %	liczba zdających	średni wynik %		
Język polski	33	65,8	8	74,4			33	
Język angielski	30	76,2	13	60,9			30	
Język niemiecki	3	78,7	1	92,0			3	
Historia sztuki			32	51,8				
Matematyka	33	57,7	4	25,0			30	

Szkoła 16.

Przedmiot	Poziom egzaminu						Liczba osób, które otrzymały min. 30% z przed. obow.	Liczba laureatów/finalistów
	podstawowy		rozszerzony		dwujęzyczny			
	liczba zdających	średni wynik %	liczba zdających	średni wynik %	liczba zdających	średni wynik %		
Język polski	7	43,7					7	
Język angielski	7	49,4					6	
Język niemiecki			1	60,0				
Biologia			1	8,0				
Fizyka			1	25,0				
Geografia			2	30,0				
Matematyka	7	26,3					2	
Wiedza o społeczeństwie			4	14,5				

Szkoła 17.

Przedmiot	Poziom egzaminu						Liczba osób, które otrzymały min. 30% z przed. obow.	Liczba laureatów/finalistów
	podstawowy		rozszerzony		dwujęzyczny			
	liczba zdających	średni wynik %	liczba zdających	średni wynik %	liczba zdających	średni wynik %		
Język polski	3	34,7					3	
Język angielski	3	50,7					2	
Język niemiecki			1	96,0				

Biologia			1	10,0			
Geografia			1	35,0			
Matematyka	3	17,3					
Wiedza o społeczeństwie			1	7,0			

Szkoła 18.

Przedmiot	Poziom egzaminu						Liczba osób, które otrzymały min. 30% z przed. obow.	Liczba laureatów/finalistów
	podstawowy		rozszerzony		dwujęzyczny			
	liczba zdających	średni wynik %	liczba zdających	średni wynik %	liczba zdających	średni wynik %		
Język polski	10	39,9	1	15,0			6	
Język angielski	10	55,0	2	47,0			7	
Język niemiecki	1	70,0					1	
Biologia			5	5,8				
Historia			1	28,0				
Matematyka	11	28,5	1	4,0			4	
Wiedza o społeczeństwie			1	22,0				

Szkoła 19.

Przedmiot	Poziom egzaminu						Liczba osób, które otrzymały min. 30% z przed. obow.	Liczba laureatów/finalistów
	podstawowy		rozszerzony		dwujęzyczny			
	liczba zdających	średni wynik %	liczba zdających	średni wynik %	liczba zdających	średni wynik %		
Język polski	10	36,1					9	
Język angielski	10	36,6					7	
Biologia			3	8,3				
Matematyka	10	19,0					2	
Wiedza o społeczeństwie			7	13,0				

Szkoła 20.

Przedmiot	Poziom egzaminu						Liczba osób, które otrzymały min. 30% z przed. obow.	Liczba laureatów/finalistów
	podstawowy		rozszerzony		dwujęzyczny			
	liczba zdających	średni wynik %	liczba zdających	średni wynik %	liczba zdających	średni wynik %		
Język polski	6	45,8					6	
Język angielski	5	42,4	1	52,0			2	
Język rosyjski	1	38,0					1	
Geografia			2	41,5				
Historia			2	10,0				
Matematyka	6	22,7	1	2,0			1	
Wiedza o społeczeństwie			1	7,0				

Szkoła 21.

Przedmiot	Poziom egzaminu						Liczba osób, które otrzymały min. 30% z przed. obow.	Liczba laureatów/finalistów
	podstawowy		rozszerzony		dwujęzyczny			
	liczba zdających	średni wynik %	liczba zdających	średni wynik %	liczba zdających	średni wynik %		
Język polski	19	39,1					18	
Język angielski	16	46,1					10	
Język rosyjski	3	42,7					3	
Biologia			18	6,8				
Matematyka	19	22,1	1	2,0			5	

Szkoła 22.

Przedmiot	Poziom egzaminu						Liczba osób, które otrzymały min. 30% z przed. obow.	Liczba laureatów/finalistów
	podstawowy		rozszerzony		dwujęzyczny			
	liczba zdających	średni wynik %	liczba zdających	średni wynik %	liczba zdających	średni wynik %		
Język polski	9	50,4	1	58,0			9	
Język angielski	9	67,8	4	61,5			8	
Biologia			5	14,6				
Chemia			1	3,0				
Geografia			4	25,5				
Matematyka	9	33,3	2	15,0			3	

Szkoła 23.

Przedmiot	Poziom egzaminu						Liczba osób, które otrzymały min. 30% z przed. obow.	Liczba laureatów/finalistów
	podstawowy		rozszerzony		dwujęzyczny			
	liczba zdających	średni wynik %	liczba zdających	średni wynik %	liczba zdających	średni wynik %		
Język polski	2	39,0					1	
Język angielski	1	76,0	1	24,0			1	
Matematyka	1	42,0					1	

Szkoła 24.

Przedmiot	Poziom egzaminu						Liczba osób, które otrzymały min. 30% z przed. obow.	Liczba laureatów/finalistów
	podstawowy		rozszerzony		dwujęzyczny			
	liczba zdających	średni wynik %	liczba zdających	średni wynik %	liczba zdających	średni wynik %		
Język polski	12	34,5	1	40,0			9	
Język angielski	7	48,3	2	34,0			5	
Język niemiecki	5	56,4					4	
Biologia			1	3,0				
Fizyka			1	13,0				
Geografia			6	23,0				
Historia			1	10,0				
Matematyka	12	16,0	1	2,0				

Wiedza o społeczeństwie			1	13,0				
-------------------------	--	--	---	------	--	--	--	--

Szkoła 25.

Przedmiot	Poziom egzaminu						Liczba osób, które otrzymały min. 30% z przed. obow.	Liczba laureatów/finalistów
	podstawowy		rozszerzony		dwujęzyczny			
	liczba zdających	średni wynik %	liczba zdających	średni wynik %	liczba zdających	średni wynik %		
Język polski	49	54,7	7	42,7			47	
Język angielski	45	56,2	17	34,5			33	
Język niemiecki	2	84,0					2	
Język rosyjski	2	63,0					2	
Biologia			14	28,1				
Chemia			7	19,3				
Fizyka			2	18,5				
Geografia			8	20,8				
Historia			1	18,0				
Matematyka	49	32,5	3	9,3			22	
Wiedza o społeczeństwie			17	13,2				

Szkoła 26.

Przedmiot	Poziom egzaminu						Liczba osób, które otrzymały min. 30% z przed. obow.	Liczba laureatów/finalistów
	podstawowy		rozszerzony		dwujęzyczny			
	liczba zdających	średni wynik %	liczba zdających	średni wynik %	liczba zdających	średni wynik %		
Język polski	3	25,0					2	
Język angielski	3	46,0					1	
Biologia			1	15,0				
Geografia			1	42,0				
Matematyka	3	21,3						
Wiedza o społeczeństwie			1	12,0				

Szkoła 27.

Przedmiot	Poziom egzaminu						Liczba osób, które otrzymały min. 30% z przed. obow.	Liczba laureatów/finalistów
	podstawowy		rozszerzony		dwujęzyczny			
	liczba zdających	średni wynik %	liczba zdających	średni wynik %	liczba zdających	średni wynik %		
Język polski	1	41,0					1	
Język angielski	1	34,0					1	
Matematyka	1	20,0	1	6,0				

Szkoła 28.

Przedmiot	Poziom egzaminu						Liczba osób, które otrzymały min. 30% z przed. obow.	Liczba laureatów/finalistów
	podstawowy		rozszerzony		dwujęzyczny			
	liczba zdających	średni wynik %	liczba zdających	średni wynik %	liczba zdających	średni wynik %		
Język polski	38	46,0	13	45,2			35	

Język angielski	32	67,1	17	32,4			30	
Język niemiecki	5	64,0					5	
Biologia			3	12,3				
Geografia			11	23,5				
Historia			1	28,0				
Matematyka	39	30,3	4	4,5			16	
Wiedza o społeczeństwie			12	17,8				

Szkoła 29.

Przedmiot	Poziom egzaminu						Liczba osób, które otrzymały min. 30% z przed. obow.	Liczba laureatów/finalistów
	podstawowy		rozszerzony		dwujęzyczny			
	liczba zdających	średni wynik %	liczba zdających	średni wynik %	liczba zdających	średni wynik %		
Język polski	8	57,8	1	40,0			8	
Język angielski	6	68,0	2	47,0			5	
Język niemiecki	2	63,0					2	
Geografia			6	33,5				
Matematyka	8	41,5					5	

Szkoła 30.

Przedmiot	Poziom egzaminu						Liczba osób, które otrzymały min. 30% z przed. obow.	Liczba laureatów/finalistów
	podstawowy		rozszerzony		dwujęzyczny			
	liczba zdających	średni wynik %	liczba zdających	średni wynik %	liczba zdających	średni wynik %		
Język polski	11	55,2	4	49,5			11	
Język angielski	11	71,3	4	28,5			11	
Biologia			6	21,0				
Chemia			3	11,3				
Geografia			1	20,0				
Matematyka	11	35,5					7	

Szkoła 31.

Przedmiot	Poziom egzaminu						Liczba osób, które otrzymały min. 30% z przed. obow.	Liczba laureatów/finalistów
	podstawowy		rozszerzony		dwujęzyczny			
	liczba zdających	średni wynik %	liczba zdających	średni wynik %	liczba zdających	średni wynik %		
Język polski	7	44,6	1	28,0			7	
Język angielski	6	60,3	2	49,0			5	
Język rosyjski	1	54,0					1	
Historia			1	20,0				
Matematyka	8	25,0	1	2,0			4	
Wiedza o społeczeństwie			2	24,5				

Szkoła 32.

Przedmiot	Poziom egzaminu						Liczba osób, które otrzymały min. 30% z przed. obow.	Liczba laureatów/finalistów
	podstawowy		rozszerzony		dwujęzyczny			
	liczba zdających	średni wynik %	liczba zdających	średni wynik %	liczba zdających	średni wynik %		
Język polski	23	34,1	3	22,7			15	
Język angielski	22	46,6	6	45,0			15	
Biologia			4	11,3				
Geografia			9	26,8				
Historia			3	10,7				
Matematyka	22	20,2					4	
Wiedza o społeczeństwie			3	7,0				

Szkoła 33.

Przedmiot	Poziom egzaminu						Liczba osób, które otrzymały min. 30% z przed. obow.	Liczba laureatów/finalistów
	podstawowy		rozszerzony		dwujęzyczny			
	liczba zdających	średni wynik %	liczba zdających	średni wynik %	liczba zdających	średni wynik %		
Język polski	2	41,5					2	
Język angielski	2	46,0					2	
Geografia			1	38,0				
Matematyka	2	20,0						
Wiedza o społeczeństwie			1	13,0				

Szkoła 34.

Przedmiot	Poziom egzaminu						Liczba osób, które otrzymały min. 30% z przed. obow.	Liczba laureatów/finalistów
	podstawowy		rozszerzony		dwujęzyczny			
	liczba zdających	średni wynik %	liczba zdających	średni wynik %	liczba zdających	średni wynik %		
Język polski	26	37,5					21	
Język angielski	24	47,3	3	80,0			16	
Język niemiecki	1	78,0					1	
Język włoski	1	54,0					1	
Biologia			3	13,3				
Geografia			10	23,8				
Historia			4	24,5				
Matematyka	26	27,5	1	8,0			9	
Wiedza o społeczeństwie			12	10,3				

Szkoła 35.

Przedmiot	Poziom egzaminu						Liczba osób, które otrzymały min. 30% z przed. obow.	Liczba laureatów/finalistów
	podstawowy		rozszerzony		dwujęzyczny			
	liczba zdających	średni wynik %	liczba zdających	średni wynik %	liczba zdających	średni wynik %		
Język polski	35	65,0					35	

Język angielski	29	56,3	8	30,5			26	
Język niemiecki	6	64,3	1	22,0			5	
Fizyka			8	14,0				
Geografia			7	29,7				
Matematyka	34	43,7	19	3,3			27	

Szkoła 36.

Przedmiot	Poziom egzaminu						Liczba osób, które otrzymały min. 30% z przed. obow.	Liczba laureatów/finalistów
	podstawowy		rozszerzony		dwujęzyczny			
	liczba zdających	średni wynik %	liczba zdających	średni wynik %	liczba zdających	średni wynik %		
Język polski	58	47,4	6	31,8			55	
Język angielski	54	61,7	11	53,3			48	
Język niemiecki	4	56,0					4	
Biologia			4	6,3				
Geografia			28	32,5				
Historia			2	34,0				
Matematyka	58	38,2	13	5,4			37	
Wiedza o społeczeństwie			5	28,4				
Informatyka			8	19,0				

Szkoła 37.

Przedmiot	Poziom egzaminu						Liczba osób, które otrzymały min. 30% z przed. obow.	Liczba laureatów/finalistów
	podstawowy		rozszerzony		dwujęzyczny			
	liczba zdających	średni wynik %	liczba zdających	średni wynik %	liczba zdających	średni wynik %		
Język polski	41	49,9	1	40,0			40	
Język angielski	37	60,3	10	46,6			34	
Język niemiecki	4	41,5					4	
Chemia			1	12,0				
Fizyka			3	23,3				
Geografia			4	32,5				
Historia			10	15,0				
Matematyka	41	44,2	24	6,9			33	
Wiedza o społeczeństwie			8	15,6				

Szkoła 38.

Przedmiot	Poziom egzaminu						Liczba osób, które otrzymały min. 30% z przed. obow.	Liczba laureatów/finalistów
	podstawowy		rozszerzony		dwujęzyczny			
	liczba zdających	średni wynik %	liczba zdających	średni wynik %	liczba zdających	średni wynik %		
Język polski	110	45,1	14	44,6			97	

Język angielski	104	50,7	41	31,9			88	
Język niemiecki	5	49,2	1	24,0			5	
Język rosyjski	1	46,0					1	
Biologia			18	16,4				
Fizyka			5	21,4				
Geografia			29	31,2				
Historia			3	27,3				
Matematyka	110	48,6	38	8,8			85	
Wiedza o społeczeństwie			5	14,0				

Szkoła 39.

Przedmiot	Poziom egzaminu						Liczba osób, które otrzymały min. 30% z przed. obow.	Liczba laureatów/finalistów
	podstawowy		rozszerzony		dwujęzyczny			
	liczba zdających	średni wynik %	liczba zdających	średni wynik %	liczba zdających	średni wynik %		
Język polski	70	43,3	3	32,7			64	
Język angielski	58	58,1	23	33,9			52	
Język niemiecki	12	60,2	6	37,7			12	
Biologia			25	11,5				
Geografia			11	17,2				
Historia			1	18,0				
Matematyka	70	42,5	13	6,0			55	

Szkoła 40.

Przedmiot	Poziom egzaminu						Liczba osób, które otrzymały min. 30% z przed. obow.	Liczba laureatów/finalistów
	podstawowy		rozszerzony		dwujęzyczny			
	liczba zdających	średni wynik %	liczba zdających	średni wynik %	liczba zdających	średni wynik %		
Język polski	131	46,6	3	35,3			122	
Język angielski	123	72,9	63	48,0			120	
Język niemiecki	7	47,1	4	20,5			6	
Język rosyjski	1	90,0	1	40,0			1	
Biologia			2	10,5				
Fizyka			54	27,6				
Geografia			10	30,9				
Historia			8	29,8				
Matematyka	131	51,9	80	14,3			115	
Wiedza o społeczeństwie			6	22,2				

Szkoła 41.

Przedmiot	Poziom egzaminu						Liczba osób, które otrzymały min. 30% z przed. obow.	Liczba laureatów/finalistów
	podstawowy		rozszerzony		dwujęzyczny			
	liczba zdających	średni wynik %	liczba zdających	średni wynik %	liczba zdających	średni wynik %		
Język polski	171	59,9	13	57,5			171	
Język angielski	159	71,6	73	50,9			153	
Język niemiecki	12	79,3	11	51,5			12	
Biologia			2	15,0				
Fizyka			1	17,0				
Geografia			96	32,5				
Historia			9	21,6				
Historia sztuki			1	45,0				
Matematyka	171	55,4	47	19,6			155	
Wiedza o społeczeństwie			14	20,0				
Informatyka			37	32,8				

Szkoła 42.

Przedmiot	Poziom egzaminu						Liczba osób, które otrzymały min. 30% z przed. obow.	Liczba laureatów/finalistów
	podstawowy		rozszerzony		dwujęzyczny			
	liczba zdających	średni wynik %	liczba zdających	średni wynik %	liczba zdających	średni wynik %		
Język polski	40	54,3	1	48,0			40	
Język angielski	39	65,3	11	49,5			37	
Język niemiecki	1	56,0					1	
Biologia			24	27,1				
Chemia			13	46,2				
Fizyka			1	13,0				
Geografia			7	25,6				
Historia sztuki			1	22,0				
Matematyka	40	55,3	12	10,0			35	
Informatyka			1	34,0				

Szkoła 43.

Przedmiot	Poziom egzaminu						Liczba osób, które otrzymały min. 30% z przed. obow.	Liczba laureatów/finalistów
	podstawowy		rozszerzony		dwujęzyczny			
	liczba zdających	średni wynik %	liczba zdających	średni wynik %	liczba zdających	średni wynik %		
Język polski	8	51,3					7	
Język angielski	8	48,5	3	28,0			6	
Biologia			2	8,5				

Chemia			4	7,5			
Geografia			1	25,0			
Matematyka	8	23,8					1
Wiedza o społeczeństwie			2	15,0			

Szkoła 44.

Przedmiot	Poziom egzaminu						Liczba osób, które otrzymały min. 30% z przed. obow.	Liczba laureatów/finalistów
	podstawowy		rozszerzony		dwujęzyczny			
	liczba zdających	średni wynik %	liczba zdających	średni wynik %	liczba zdających	średni wynik %		
Język polski	4	58,3					4	
Język angielski	4	60,5					4	
Matematyka	4	49,0	4	4,5			4	

Tabela 7. Średnie wyniki uzyskane przez absolwentów wszystkich szkół w powiecie, zdających egzamin pisemny z przedmiotów obowiązkowych i wybranych dodatkowo

Przedmiot	Poziom egzaminu						Liczba osób, które otrzymały min. 30% z przed. obow.	Liczba laureatów/finalistów
	podstawowy		rozszerzony		dwujęzyczny			
	liczba zdających	średni wynik %	liczba zdających	średni wynik %	liczba zdających	średni wynik %		
Język polski	2 134	55,8	432	55,4			2 055	
Język angielski	1 944	73,9	1 092	59,7	5	88,4	1 827	
Język francuski	11	85,3	4	83,0			11	
Język hiszpański	8	87,0	1	46,0			8	
Język niemiecki	152	74,4	84	60,1			148	
Język rosyjski	15	54,5	7	51,7			13	
Język włoski	2	76,0	1	92,0			2	
Biologia			570	36,1	3	50,0		
Chemia			338	39,2				
Filozofia			15	54,8				
Fizyka			269	40,8				
Geografia			496	39,2				
Historia			179	34,3	2	51,5		
Historia muzyki			3	50,7				
Historia sztuki			38	49,5				
Matematyka	2 134	54,8	648	28,1			1 725	
Wiedza o społeczeństwie			249	24,5				
Informatyka			73	39,6				

3. Wyniki egzaminu maturalnego przeprowadzonego w w maju, czerwcu i sierpniu 2016 r.

Wykres 3. Zdawalność egzaminu maturalnego w poszczególnych szkołach.

