

**WYNIKI EGZAMINU MATURALNEGO 2019 r**  
**PRZYSTĘPUJĄCYCH DO EGZAMINU W "NOWEJ" FORMULE OBOWIĄZUJĄCEJ OD ROKU 2015**  
**Powiat M. Łomża**

**CZĘŚĆ I**

*Dane zamieszczone w części I sprawozdania dotyczą absolwentów, którzy przystąpili do egzaminu maturalnego po raz pierwszy.*

**1. Opis populacji zdających egzamin maturalny w 2019 roku**

Tabela 1. Liczba absolwentów przystępujących do egzaminu maturalnego w poszczególnych szkołach

| Nr                        | Nazwa szkoły   | Liczba zdających, którzy                                      |   |
|---------------------------|--|---|---|
|                           |  | przystąpili przynajmniej do jednego z egzaminów obowiązkowych | przystąpili do wszystkich egzaminów obowiązkowych |
| 1                         | I Liceum Ogólnokształcące im. T. Kościuszki w Łomży  | 175   | 175   |
| 2                         | II Liceum Ogólnokształcące im. Marii Konopnickiej w Łomży  | 185   | 185   |
| 3                         | III Liceum Ogólnokształcące im. Żołnierzy Obwodu Łomżyńskiego AK w Łomży   | 166   | 166   |
| 4                         | IV Liceum Ogólnokształcące w Zespole Szkół Technicznych i Ogólnokształcących Nr 4 im. Marii Skłodowskiej-Curie w Łomży | 25  | 23  |
| 6                         | VI Liceum Ogólnokształcące w Zespole Szkół Ekonomicznych i Ogólnokształcących nr 6 w Łomży                             | 37  | 36  |
| 7                         | Katolickie Liceum Ogólnokształcące im. Kardynała Stefana Wyszyńskiego w Łomży  | 37  | 37  |
| 8                         | Państwowe Liceum Sztuk Plastycznych im. Wojciecha Kossaka w Łomży  | 23  | 23  |
| 9                         | Liceum Mistrzostwa Sportowego w Łomży w Akademickim Zespole Szkół Ponadgimnazjalnych przy PWSiP w Łomży                | 12  | 12  |
| 10                        | Akademickie Liceum Ogólnokształcące w Łomży  | 39  | 39  |
| 11                        | I Liceum Ogólnokształcące dla Dorosłych w Zespole Centrów Kształcenia Praktycznego i Ustawicznego w Łomży              | 5   | 5   |
| 12                        | II Liceum Ogólnokształcące dla Dorosłych w Łomży   | 7   | 7   |
| 13                        | III Liceum Ogólnokształcące dla Dorosłych w Łomży  | 5   | 4   |
| 14                        | Liceum dla Dorosłych „Żak” w Łomży   | 15  | 13  |
| 15                        | Technikum Nr 4 w Zespole Szkół Technicznych i Ogólnokształcących Nr 4 im. Marii Skłodowskiej-Curie w Łomży             | 31  | 31  |
| 16                        | Technikum nr 5 w Zespole Szkół Mechanicznych i Ogólnokształcących nr 5 im. Marszałka Józefa Piłsudskiego w Łomży       | 157   | 156   |
| 17                        | Technikum Nr 6 w Zespole Szkół Ekonomicznych i Ogólnokształcących nr 6 w Łomży   | 112   | 111   |
| 18                        | Technikum Nr 7 w Zespole Szkół Weterynaryjnych i Ogólnokształcących Nr 7 w Łomży                                       | 47  | 47  |
| 19                        | Akademicka Szkoła Ponadgimnazjalna w Łomży   | 13  | 13  |
| <b>Ogółem w powiecie:</b> |  | <b>1 091</b>  | <b>1 083</b>                                      |

W dalszej części niniejszego opracowania poszczególne szkoły zostały oznaczone kolejnymi numerami, tak jak w tabeli 1.

Tabela 2. Wybieralność języków obcych nowożytnych obowiązkowych (O) i dodatkowych (D) na egzaminie maturalnym w części ustnej (EU) i części pismnej (EP).

| Szkoła            |    | Język angielski |     | Język hiszpański | Język niemiecki |    | Język rosyjski |   | Język włoski |   |
|-------------------|----|-----------------|-----|------------------|-----------------|----|----------------|---|--------------|---|
|                   |    | O               | D   | D                | O               | D  | O              | D | O            | D |
| 1                 | EU | 165             | -   | -                | 10              | -  | -              | - | -            | 1 |
|                   | EP | 165             | 134 | 1                | 10              | 3  | -              | 1 | -            | 1 |
| 2                 | EU | 172             | -   | -                | 10              | -  | 3              | - | -            | - |
|                   | EP | 172             | 141 | -                | 10              | 3  | 3              | - | -            | - |
| 3                 | EU | 160             | -   | -                | 6               | -  | -              | - | -            | - |
|                   | EP | 160             | 90  | -                | 6               | 2  | -              | - | -            | - |
| 4                 | EU | 24              | -   | -                | 1               | -  | -              | - | -            | - |
|                   | EP | 24              | 7   | -                | 1               | -  | -              | - | -            | - |
| 6                 | EU | 35              | -   | -                | 1               | -  | 1              | - | -            | - |
|                   | EP | 35              | 20  | -                | 1               | -  | 1              | - | -            | - |
| 7                 | EU | 37              | -   | -                | -               | 1  | -              | - | -            | - |
|                   | EP | 37              | 17  | -                | -               | 2  | -              | - | -            | - |
| 8                 | EU | 23              | -   | -                | -               | -  | -              | - | -            | - |
|                   | EP | 23              | 13  | -                | -               | -  | -              | - | -            | - |
| 9                 | EU | 12              | -   | -                | -               | -  | -              | - | -            | - |
|                   | EP | 12              | 2   | -                | -               | -  | -              | - | -            | - |
| 10                | EU | 38              | -   | -                | -               | -  | 1              | - | -            | - |
|                   | EP | 38              | 8   | -                | -               | -  | 1              | 1 | -            | - |
| 11                | EU | 5               | -   | -                | -               | -  | -              | - | -            | - |
|                   | EP | 5               | 1   | -                | -               | -  | -              | - | -            | - |
| 12                | EU | 7               | -   | -                | -               | -  | -              | - | -            | - |
|                   | EP | 7               | -   | -                | -               | -  | -              | - | -            | - |
| 13                | EU | 4               | -   | -                | -               | -  | -              | - | -            | - |
|                   | EP | 5               | 5   | -                | -               | -  | -              | - | -            | - |
| 14                | EU | 13              | -   | -                | -               | -  | -              | - | -            | - |
|                   | EP | 14              | 6   | -                | -               | -  | -              | - | -            | - |
| 15                | EU | 31              | -   | -                | -               | -  | -              | - | -            | - |
|                   | EP | 31              | 6   | -                | -               | -  | -              | - | -            | - |
| 16                | EU | 149             | -   | -                | 6               | -  | -              | - | 1            | - |
|                   | EP | 149             | 91  | -                | 6               | -  | -              | - | 1            | - |
| 17                | EU | 109             | -   | -                | -               | -  | 2              | - | -            | - |
|                   | EP | 109             | 39  | -                | -               | -  | 2              | - | -            | - |
| 18                | EU | 46              | -   | -                | 1               | -  | -              | - | -            | - |
|                   | EP | 46              | 11  | -                | 1               | -  | -              | - | -            | - |
| 19                | EU | 13              | -   | -                | -               | -  | -              | - | -            | - |
|                   | EP | 13              | 10  | -                | -               | -  | -              | - | -            | - |
| Ogółem w powiecie |    | 1 045           | 601 | 1                | 35              | 10 | 7              | 2 | 1            | 1 |

Wykres 1. Wybieralność języków obcych nowożytnych na pisemnym egzaminie maturalnym zdawanym jako przedmiot obowiązkowy przez absolwentów wszystkich szkół w powiecie

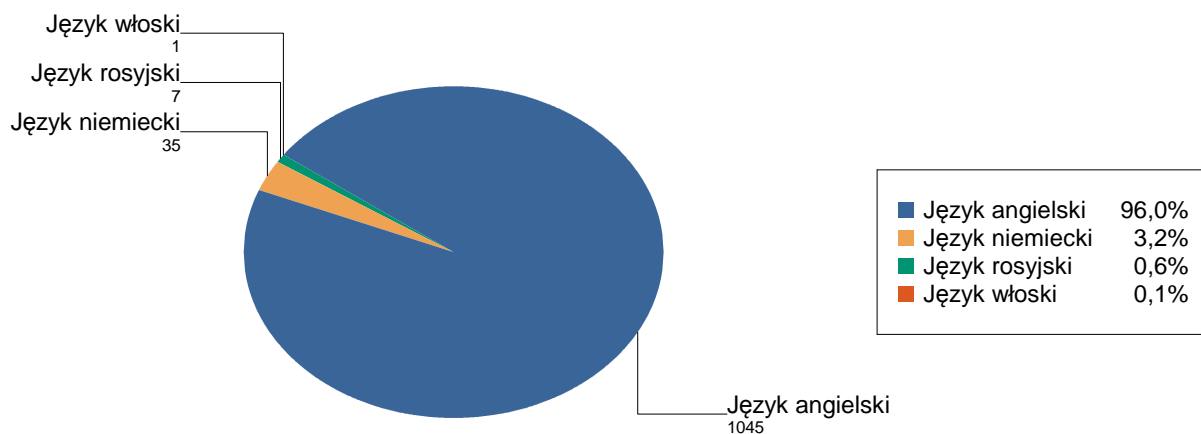


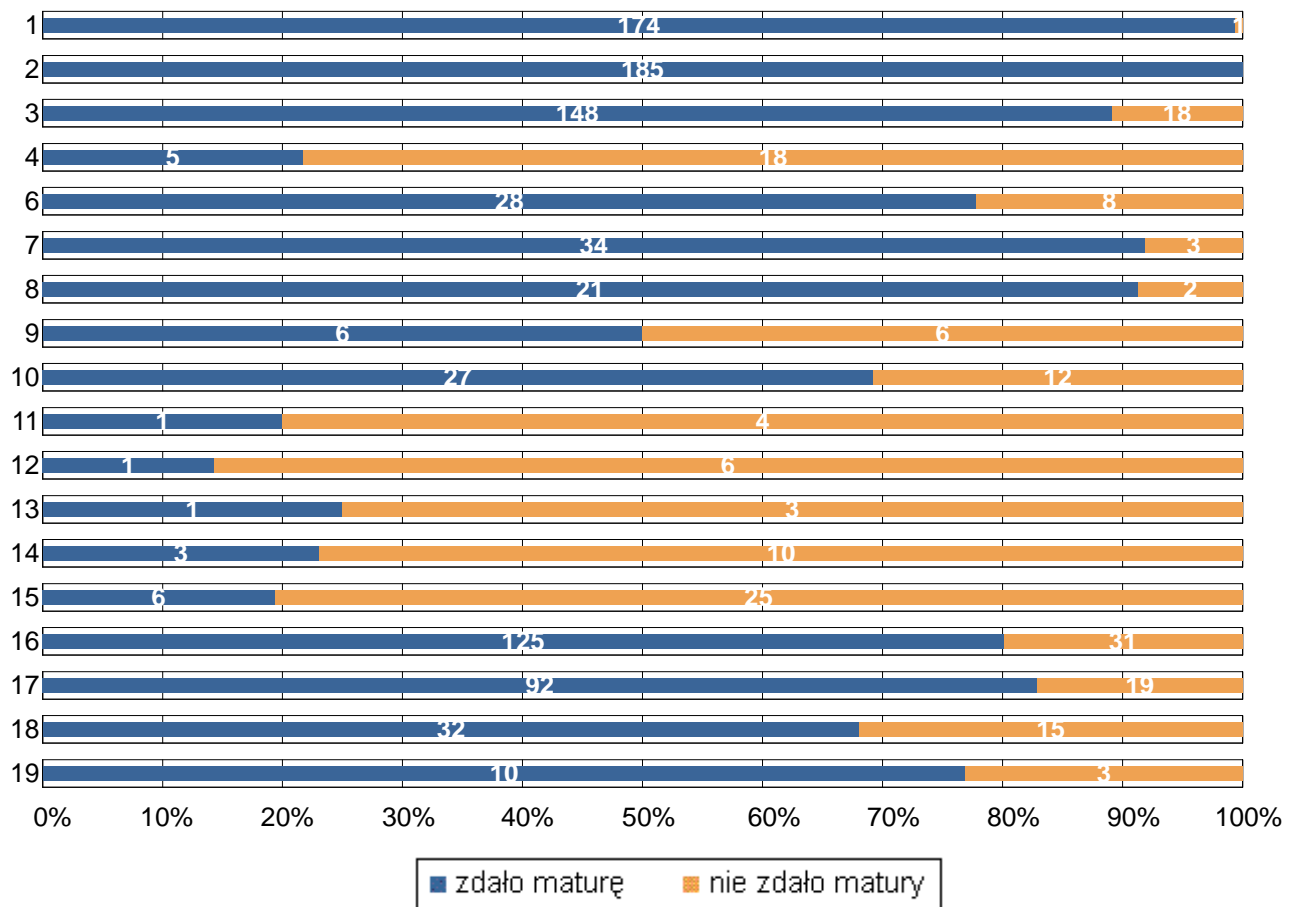
Tabela 3. Wybieralność przedmiotów obowiązkowych (O) i dodatkowych (D) na pisemnym egzaminie maturalnym

| Szkoła | Liczba zdających |     |                 |     |                  |                 |    |                |   |              |   |          |        |           |        |           |          |                 |            |     |                                     |    |
|--------|------------------|-----|-----------------|-----|------------------|-----------------|----|----------------|---|--------------|---|----------|--------|-----------|--------|-----------|----------|-----------------|------------|-----|-------------------------------------|----|
|        | Język polski     |     | Język angielski |     | Język hiszpański | Język niemiecki |    | Język rosyjski |   | Język włoski |   | Biologia | Chemia | Filozofia | Fizyka | Geografia | Historia | Historia sztuki | Matematyka |     | Wiedza o społeczeństwie Informatyka |    |
|        | O                | D   | O               | D   | D                | O               | D  | O              | D | O            | D | D        | D      | D         | D      | D         | D        | D               | O          | D   | D                                   | D  |
| 1      | 175              | 32  | 165             | 134 | 1                | 10              | 3  |                | 1 |              | 1 | 58       | 56     | 2         | 36     | 42        | 29       | 1               | 175        | 75  | 24                                  | 8  |
| 2      | 185              | 54  | 172             | 141 |                  | 10              | 3  | 3              |   |              |   | 53       | 54     | 2         | 19     | 50        | 20       | 4               | 185        | 58  | 36                                  |    |
| 3      | 166              | 28  | 160             | 90  |                  | 6               | 2  |                |   |              |   | 20       | 20     |           | 4      | 52        | 15       |                 | 166        | 27  | 41                                  |    |
| 4      | 25               | 9   | 24              | 7   |                  | 1               |    |                |   |              |   |          |        |           |        | 1         | 2        |                 | 25         | 1   | 9                                   |    |
| 6      | 37               | 21  | 35              | 20  |                  | 1               |    | 1              |   |              |   | 1        |        |           |        | 2         | 2        |                 | 37         | 1   | 11                                  |    |
| 7      | 37               | 6   | 37              | 17  |                  |                 | 2  |                |   |              |   | 4        | 2      |           | 1      | 19        | 5        | 1               | 37         | 7   | 1                                   |    |
| 8      | 23               | 5   | 23              | 13  |                  |                 |    |                |   |              |   |          |        |           |        | 4         | 3        | 18              | 23         | 2   |                                     |    |
| 9      | 12               | 5   | 12              | 2   |                  |                 |    |                |   |              |   | 7        | 2      |           |        |           |          |                 | 12         |     | 2                                   |    |
| 10     | 39               | 16  | 38              | 8   |                  |                 |    | 1              | 1 |              |   |          |        |           |        | 15        | 8        |                 | 39         | 5   |                                     |    |
| 11     | 5                |     | 5               | 1   |                  |                 |    |                |   |              |   |          |        |           |        | 1         |          |                 | 5          |     | 3                                   |    |
| 12     | 7                |     | 7               |     |                  |                 |    |                |   |              |   |          |        |           |        | 6         |          | 1               | 7          |     |                                     |    |
| 13     | 5                |     | 5               | 5   |                  |                 |    |                |   |              |   |          |        |           |        |           |          |                 | 5          |     | 1                                   |    |
| 14     | 15               | 2   | 14              | 6   |                  |                 |    |                |   |              |   | 1        | 1      |           |        | 4         | 2        |                 | 15         | 1   |                                     |    |
| 15     | 31               | 3   | 31              | 6   |                  |                 |    |                |   |              |   | 2        |        |           |        | 6         |          |                 | 31         | 4   | 15                                  |    |
| 16     | 157              | 5   | 149             | 91  |                  | 6               |    |                |   | 1            |   | 5        |        | 1         | 30     | 26        | 7        |                 | 156        | 63  | 14                                  | 5  |
| 17     | 112              | 11  | 109             | 39  |                  |                 |    | 2              |   |              |   | 1        |        |           |        | 81        | 1        |                 | 111        | 11  | 1                                   |    |
| 18     | 47               | 2   | 46              | 11  |                  | 1               |    |                |   |              |   | 20       | 8      |           |        | 8         |          |                 | 47         | 6   | 4                                   |    |
| 19     | 13               | 2   | 13              | 10  |                  |                 |    |                |   |              |   |          |        |           |        |           |          |                 | 13         | 3   |                                     | 1  |
| Razem  | 1091             | 201 | 1045            | 601 | 1                | 35              | 10 | 7              | 2 | 1            | 1 | 172      | 143    | 5         | 90     | 317       | 94       | 25              | 1089       | 264 | 162                                 | 14 |

## 2. Wyniki egzaminu maturalnego przeprowadzonego w maju i czerwcu 2019 r.

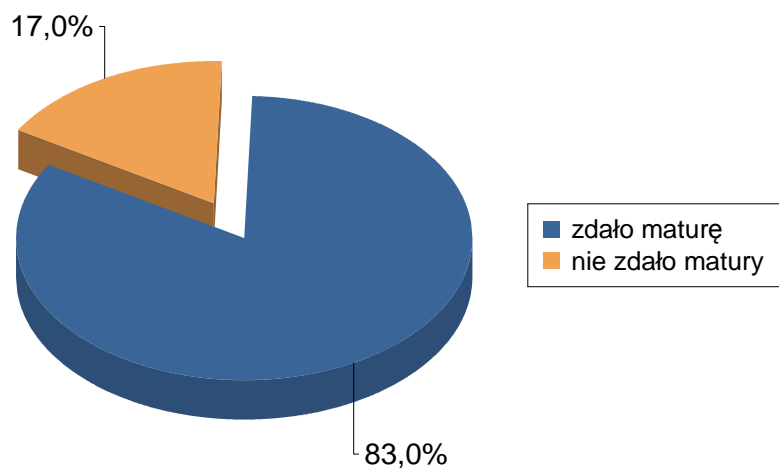
### 2.1. Zdawalność\*

Wykres 2. Zdawalność egzaminu maturalnego w poszczególnych szkołach  
(na wykresie podano liczbę osób, które zdały i nie zdały egzaminu)



\* Zdawalność egzaminu maturalnego została obliczona dla absolwentów zdających maturę po raz pierwszy, którzy przystąpili do wszystkich egzaminów obowiązkowych.

Wykres 3. Zdawalność egzaminu maturalnego w powiecie



## 2.2. Wyniki egzaminu ustnego

Tabela 4. Średnie wyniki (w %) uzyskane przez zdających egzamin ustny z języka polskiego (PO) i języków obcych nowożytnych\* w poszczególnych szkołach

| Szkoła               | PO   | JA   | JN    | JR    | JW    |
|----------------------|------|------|-------|-------|-------|
| 1                    | 70,5 | 88,1 | 94,7  |       | 100,0 |
| 2                    | 73,0 | 84,9 | 84,7  | 90,0  |       |
| 3                    | 60,6 | 71,8 | 69,3  |       |       |
| 4                    | 51,5 | 47,2 | 40,0  |       |       |
| 6                    | 72,9 | 66,4 | 73,0  | 57,0  |       |
| 7                    | 75,3 | 71,5 | 100,0 |       |       |
| 8                    | 72,9 | 74,0 |       |       |       |
| 9                    | 56,7 | 50,0 |       |       |       |
| 10                   | 55,2 | 65,0 |       | 100,0 |       |
| 11                   | 62,2 | 49,8 |       |       |       |
| 12                   | 56,1 | 34,7 |       |       |       |
| 13                   | 65,8 | 48,3 |       |       |       |
| 14                   | 72,4 | 50,0 |       |       |       |
| 15                   | 56,9 | 50,2 |       |       |       |
| 16                   | 49,0 | 66,3 | 55,5  |       | 80,0  |
| 17                   | 62,8 | 64,4 |       | 43,0  |       |
| 18                   | 47,9 | 55,5 | 67,0  |       |       |
| 19                   | 64,5 | 71,4 |       |       |       |
| Ogółem<br>w powiecie | 63,2 | 71,7 | 78,4  | 73,3  | 90,0  |

\* JA - j. angielski, JN - j. niemiecki, JR - j. rosyjski, JF - j. francuski, JH - j. hiszpański, JW - j. włoski

Tabela 5. Zaliczalność ustnych egzaminów maturalnych przez absolwentów poszczególnych szkół (egz. obowiązkowe)

| Szkoła               | PO   |      | JA   |   | JN   |    | JR |   | JW |   |   |
|----------------------|------|------|------|---|------|----|----|---|----|---|---|
|                      | T    | R    | T    | N | R    | T  | R  | T | R  | T | R |
| 1                    | 175  | 175  | 165  |   | 165  | 10 | 10 |   |    |   |   |
| 2                    | 185  | 185  | 172  |   | 172  | 10 | 10 | 3 | 3  |   |   |
| 3                    | 166  | 166  | 160  |   | 160  | 6  | 6  |   |    |   |   |
| 4                    | 24   | 24   | 24   |   | 24   | 1  | 1  |   |    |   |   |
| 6                    | 37   | 37   | 35   |   | 35   | 1  | 1  | 1 | 1  |   |   |
| 7                    | 37   | 37   | 37   |   | 37   |    |    |   |    |   |   |
| 8                    | 23   | 23   | 23   |   | 23   |    |    |   |    |   |   |
| 9                    | 12   | 12   | 12   |   | 12   |    |    |   |    |   |   |
| 10                   | 39   | 39   | 38   |   | 38   |    |    | 1 | 1  |   |   |
| 11                   | 5    | 5    | 5    |   | 5    |    |    |   |    |   |   |
| 12                   | 7    | 7    | 7    |   | 7    |    |    |   |    |   |   |
| 13                   | 4    | 4    | 4    |   | 4    |    |    |   |    |   |   |
| 14                   | 13   | 13   | 13   |   | 13   |    |    |   |    |   |   |
| 15                   | 31   | 31   | 31   |   | 31   |    |    |   |    |   |   |
| 16                   | 156  | 156  | 145  | 4 | 149  | 6  | 6  |   |    | 1 | 1 |
| 17                   | 111  | 111  | 109  |   | 109  |    |    | 2 | 2  |   |   |
| 18                   | 47   | 47   | 46   |   | 46   | 1  | 1  |   |    |   |   |
| 19                   | 13   | 13   | 12   | 1 | 13   |    |    |   |    |   |   |
| Ogółem<br>w powiecie | 1085 | 1085 | 1038 | 5 | 1043 | 35 | 35 | 7 | 7  | 1 | 1 |

T - liczba absolwentów, którzy zaliczyli dany egzamin - otrzymali co najmniej 30% punktów

N - liczba absolwentów, którzy nie zaliczyli danego egzaminu

R - liczba absolwentów, którzy przystąpili do danego egzaminu

### 2.3. Wyniki egzaminu pisemnego

Tabela 6. Średnie wyniki uzyskane przez absolwentów poszczególnych szkół, zdających egzamin pisemny z przedmiotów obowiązkowych i dodatkowych

Szkoła 1.

| Przedmiot               | Poziom egzaminu  |                |                  |                |                  |                | Liczba osób, które otrzymały min. 30% z przed. obow. | Liczba laureatów/finalistów |
|-------------------------|------------------|----------------|------------------|----------------|------------------|----------------|--|-----------------------------|
|                         | podstawowy       |                | rozszerzony      |                | dwujęzyczny      |                |  |                             |
|                         | liczba zdających | średni wynik % | liczba zdających | średni wynik % | liczba zdających | średni wynik % |  |                             |
| Język polski            | 175              | 66,5           | 32               | 57,8           |                  |                | 175  | 1                           |
| Język angielski         | 165              | 89,6           | 134              | 73,8           |                  |                | 165  |                             |
| Język hiszpański        |                  |                | 1                | 86,0           |                  |                |  |                             |
| Język niemiecki         | 10               | 88,4           | 3                | 84,0           |                  |                | 10   |                             |
| Język rosyjski          |                  |                | 1                | 90,0           |                  |                |  |                             |
| Język włoski            |                  |                | 1                | 82,0           |                  |                |  |                             |
| Biologia                |                  |                | 58               | 52,8           |                  |                |  |                             |
| Chemia                  |                  |                | 56               | 66,1           |                  |                |  |                             |
| Filozofia               |                  |                | 2                | 34,0           |                  |                |  |                             |
| Fizyka                  |                  |                | 36               | 67,1           |                  |                |  |                             |
| Geografia               |                  |                | 42               | 54,8           |                  |                |  | 2                           |
| Historia                |                  |                | 29               | 57,7           |                  |                |  | 2                           |
| Historia sztuki         |                  |                | 1                | 72,0           |                  |                |  |                             |
| Matematyka              | 175              | 80,8           | 75               | 69,9           |                  |                | 174  | 1                           |
| Wiedza o społeczeństwie |                  |                | 24               | 51,9           |                  |                |  | 1                           |
| Informatyka             |                  |                | 8                | 43,5           |                  |                |  |                             |

Szkoła 2.

| Przedmiot       | Poziom egzaminu  |                |                  |                |                  |                | Liczba osób, które otrzymały min. 30% z przed. obow. | Liczba laureatów/finalistów |
|-----------------|------------------|----------------|------------------|----------------|------------------|----------------|--|-----------------------------|
|                 | podstawowy       |                | rozszerzony      |                | dwujęzyczny      |                |  |                             |
|                 | liczba zdających | średni wynik % | liczba zdających | średni wynik % | liczba zdających | średni wynik % |  |                             |
| Język polski    | 185              | 60,2           | 54               | 69,0           |                  |                | 185  |                             |
| Język angielski | 172              | 87,1           | 141              | 67,1           |                  |                | 172  |                             |
| Język niemiecki | 10               | 81,4           | 3                | 78,0           |                  |                | 10   |                             |
| Język rosyjski  | 3                | 82,7           |                  |                |                  |                | 3  |                             |
| Biologia        |                  |                | 53               | 41,0           |                  |                |  |                             |
| Chemia          |                  |                | 54               | 45,7           |                  |                |  |                             |
| Filozofia       |                  |                | 2                | 39,0           |                  |                |  |                             |
| Fizyka          |                  |                | 19               | 56,0           |                  |                |  |                             |
| Geografia       |                  |                | 50               | 52,8           |                  |                |  |                             |

|                         |     |      |    |      |  |  |     |   |
|-------------------------|-----|------|----|------|--|--|-----|---|
| Historia                |     |      | 20 | 40,0 |  |  |     | 1 |
| Historia sztuki         |     |      | 4  | 70,0 |  |  |     | 1 |
| Matematyka              | 185 | 77,9 | 58 | 56,7 |  |  | 185 |   |
| Wiedza o społeczeństwie |     |      | 36 | 34,3 |  |  |     |   |

Szkoła 3.

| Przedmiot               | Poziom egzaminu  |                |                  |                |                  |                | Liczba osób, które otrzymały min. 30% z przed. obow. | Liczba laureatów/finalistów |
|-------------------------|------------------|----------------|------------------|----------------|------------------|----------------|--|-----------------------------|
|                         | podstawowy       |                | rozszerzony      |                | dwujęzyczny      |                |  |                             |
|                         | liczba zdających | średni wynik % | liczba zdających | średni wynik % | liczba zdających | średni wynik % |  |                             |
| Język polski            | 166              | 55,1           | 28               | 48,9           |                  |                | 163  |                             |
| Język angielski         | 160              | 64,6           | 90               | 43,2           |                  |                | 158  |                             |
| Język niemiecki         | 6                | 65,7           | 2                | 45,0           |                  |                | 6  |                             |
| Biologia                |                  |                | 20               | 18,9           |                  |                |  |                             |
| Chemia                  |                  |                | 20               | 12,2           |                  |                |  |                             |
| Fizyka                  |                  |                | 4                | 25,5           |                  |                |  |                             |
| Geografia               |                  |                | 52               | 28,9           |                  |                |  |                             |
| Historia                |                  |                | 15               | 38,1           |                  |                |  |                             |
| Matematyka              | 166              | 56,8           | 27               | 20,3           |                  |                | 150  |                             |
| Wiedza o społeczeństwie |                  |                | 41               | 32,2           |                  |                |  |                             |

Szkoła 4.

| Przedmiot               | Poziom egzaminu  |                |                  |                |                  |                | Liczba osób, które otrzymały min. 30% z przed. obow. | Liczba laureatów/finalistów |
|-------------------------|------------------|----------------|------------------|----------------|------------------|----------------|--|-----------------------------|
|                         | podstawowy       |                | rozszerzony      |                | dwujęzyczny      |                |  |                             |
|                         | liczba zdających | średni wynik % | liczba zdających | średni wynik % | liczba zdających | średni wynik % |  |                             |
| Język polski            | 25               | 39,4           | 9                | 41,4           |                  |                | 21   |                             |
| Język angielski         | 24               | 42,9           | 7                | 27,7           |                  |                | 15   |                             |
| Język niemiecki         | 1                | 28,0           |                  |                |                  |                |  |                             |
| Geografia               |                  |                | 1                | 13,0           |                  |                |  |                             |
| Historia                |                  |                | 2                | 13,0           |                  |                |  |                             |
| Matematyka              | 25               | 20,6           | 1                | 2,0            |                  |                | 6  |                             |
| Wiedza o społeczeństwie |                  |                | 9                | 8,8            |                  |                |  |                             |

Szkoła 6.

| Przedmiot       | Poziom egzaminu  |                |                  |                |                  |                | Liczba osób, które otrzymały min. 30% z przed. obow. | Liczba laureatów/finalistów |
|-----------------|------------------|----------------|------------------|----------------|------------------|----------------|--|-----------------------------|
|                 | podstawowy       |                | rozszerzony      |                | dwujęzyczny      |                |  |                             |
|                 | liczba zdających | średni wynik % | liczba zdających | średni wynik % | liczba zdających | średni wynik % |  |                             |
| Język polski    | 37               | 52,1           | 21               | 58,7           |                  |                | 37   |                             |
| Język angielski | 35               | 61,5           | 20               | 39,2           |                  |                | 33   |                             |
| Język niemiecki | 1                | 58,0           |                  |                |                  |                | 1  |                             |

|                         |    |      |    |      |  |  |    |  |
|-------------------------|----|------|----|------|--|--|----|--|
| Język rosyjski          | 1  | 36,0 |    |      |  |  | 1  |  |
| Biologia                |    |      | 1  | 7,0  |  |  |    |  |
| Geografia               |    |      | 2  | 20,0 |  |  |    |  |
| Historia                |    |      | 2  | 71,0 |  |  |    |  |
| Matematyka              | 37 | 47,1 | 1  | 4,0  |  |  | 28 |  |
| Wiedza o społeczeństwie |    |      | 11 | 15,7 |  |  |    |  |

Szkoła 7.

| Przedmiot               | Poziom egzaminu  |                |                  |                |                  |                | Liczba osób, które otrzymały min. 30% z przed. obow. | Liczba laureatów/finalistów |
|-------------------------|------------------|----------------|------------------|----------------|------------------|----------------|--|-----------------------------|
|                         | podstawowy       |                | rozszerzony      |                | dwujęzyczny      |                |  |                             |
|                         | liczba zdających | średni wynik % | liczba zdających | średni wynik % | liczba zdających | średni wynik % |  |                             |
| Język polski            | 37               | 59,2           | 6                | 58,2           |                  |                | 36   |                             |
| Język angielski         | 37               | 75,4           | 17               | 69,1           |                  |                | 37   |                             |
| Język niemiecki         |                  |                | 2                | 81,0           |                  |                |  |                             |
| Biologia                |                  |                | 4                | 18,0           |                  |                |  |                             |
| Chemia                  |                  |                | 2                | 20,0           |                  |                |  |                             |
| Fizyka                  |                  |                | 1                | 33,0           |                  |                |  |                             |
| Geografia               |                  |                | 19               | 24,0           |                  |                |  |                             |
| Historia                |                  |                | 5                | 43,2           |                  |                |  |                             |
| Historia sztuki         |                  |                | 1                | 57,0           |                  |                |  |                             |
| Matematyka              | 37               | 59,0           | 7                | 24,0           |                  |                | 35   |                             |
| Wiedza o społeczeństwie |                  |                | 1                | 70,0           |                  |                |  |                             |

Szkoła 8.

| Przedmiot       | Poziom egzaminu  |                |                  |                |                  |                | Liczba osób, które otrzymały min. 30% z przed. obow. | Liczba laureatów/finalistów |
|-----------------|------------------|----------------|------------------|----------------|------------------|----------------|--|-----------------------------|
|                 | podstawowy       |                | rozszerzony      |                | dwujęzyczny      |                |  |                             |
|                 | liczba zdających | średni wynik % | liczba zdających | średni wynik % | liczba zdających | średni wynik % |  |                             |
| Język polski    | 23               | 56,4           | 5                | 70,6           |                  |                | 23   |                             |
| Język angielski | 23               | 76,5           | 13               | 69,2           |                  |                | 23   |                             |
| Geografia       |                  |                | 4                | 28,5           |                  |                |  |                             |
| Historia        |                  |                | 3                | 21,3           |                  |                |  |                             |
| Historia sztuki |                  |                | 18               | 57,9           |                  |                |  | 3                           |
| Matematyka      | 23               | 58,0           | 2                | 17,0           |                  |                | 21   |                             |

Szkoła 9.

| Przedmiot    | Poziom egzaminu  |                |                  |                |                  |                | Liczba osób, które otrzymały min. 30% z przed. obow. | Liczba laureatów/finalistów |
|--------------|------------------|----------------|------------------|----------------|------------------|----------------|--|-----------------------------|
|              | podstawowy       |                | rozszerzony      |                | dwujęzyczny      |                |  |                             |
|              | liczba zdających | średni wynik % | liczba zdających | średni wynik % | liczba zdających | średni wynik % |  |                             |
| Język polski | 12               | 35,6           | 5                | 60,8           |                  |                | 8  |                             |



|                         |    |      |   |      |  |  |    |  |
|-------------------------|----|------|---|------|--|--|----|--|
| Język angielski         | 12 | 42,3 | 2 | 28,0 |  |  | 10 |  |
| Biologia                |    |      | 7 | 15,3 |  |  |    |  |
| Chemia                  |    |      | 2 | 15,0 |  |  |    |  |
| Matematyka              | 12 | 37,8 |   |      |  |  | 7  |  |
| Wiedza o społeczeństwie |    |      | 2 | 7,5  |  |  |    |  |

Szkoła 10.

| Przedmiot       | Poziom egzaminu  |                |                  |                |                  |                | Liczba osób, które otrzymały min. 30% z przed. obow. | Liczba laureatów/finalistów |
|-----------------|------------------|----------------|------------------|----------------|------------------|----------------|--|-----------------------------|
|                 | podstawowy       |                | rozszerzony      |                | dwujęzyczny      |                |  |                             |
|                 | liczba zdających | średni wynik % | liczba zdających | średni wynik % | liczba zdających | średni wynik % |  |                             |
| Język polski    | 39               | 50,5           | 16               | 62,9           |                  |                | 38   |                             |
| Język angielski | 38               | 57,2           | 8                | 51,3           |                  |                | 33   |                             |
| Język rosyjski  | 1                | 100,0          | 1                | 88,0           |                  |                | 1  |                             |
| Geografia       |                  |                | 15               | 16,4           |                  |                |  |                             |
| Historia        |                  |                | 8                | 21,5           |                  |                |  |                             |
| Matematyka      | 39               | 41,6           | 5                | 15,6           |                  |                | 31   |                             |

Szkoła 11.

| Przedmiot               | Poziom egzaminu  |                |                  |                |                  |                | Liczba osób, które otrzymały min. 30% z przed. obow. | Liczba laureatów/finalistów |
|-------------------------|------------------|----------------|------------------|----------------|------------------|----------------|--|-----------------------------|
|                         | podstawowy       |                | rozszerzony      |                | dwujęzyczny      |                |  |                             |
|                         | liczba zdających | średni wynik % | liczba zdających | średni wynik % | liczba zdających | średni wynik % |  |                             |
| Język polski            | 5                | 33,0           |                  |                |                  |                | 5  |                             |
| Język angielski         | 5                | 50,8           | 1                | 54,0           |                  |                | 3  |                             |
| Geografia               |                  |                | 1                | 35,0           |                  |                |  |                             |
| Matematyka              | 5                | 22,4           |                  |                |                  |                | 1  |                             |
| Wiedza o społeczeństwie |                  |                | 3                | 16,0           |                  |                |  |                             |

Szkoła 12.

| Przedmiot       | Poziom egzaminu  |                |                  |                |                  |                | Liczba osób, które otrzymały min. 30% z przed. obow. | Liczba laureatów/finalistów |
|-----------------|------------------|----------------|------------------|----------------|------------------|----------------|--|-----------------------------|
|                 | podstawowy       |                | rozszerzony      |                | dwujęzyczny      |                |  |                             |
|                 | liczba zdających | średni wynik % | liczba zdających | średni wynik % | liczba zdających | średni wynik % |  |                             |
| Język polski    | 7                | 24,3           |                  |                |                  |                | 4  |                             |
| Język angielski | 7                | 36,6           |                  |                |                  |                | 4  |                             |
| Geografia       |                  |                | 6                | 7,8            |                  |                |  |                             |
| Historia sztuki |                  |                | 1                | 33,0           |                  |                |  |                             |
| Matematyka      | 7                | 18,0           |                  |                |                  |                | 1  |                             |

Szkoła 13.

| Przedmiot    | Poziom egzaminu  |                |                  |                |                  |                | Liczba osób, które otrzymały min. 30% z przed. obow. | Liczba laureatów/finalistów |
|--------------|------------------|----------------|------------------|----------------|------------------|----------------|--|-----------------------------|
|              | podstawowy       |                | rozszerzony      |                | dwujęzyczny      |                |  |                             |
|              | liczba zdających | średni wynik % | liczba zdających | średni wynik % | liczba zdających | średni wynik % |  |                             |
| Język polski | 5                | 29,4           |                  |                |                  |                | 2  |                             |

|                         |   |      |   |      |  |  |   |  |
|-------------------------|---|------|---|------|--|--|---|--|
| Język angielski         | 5 | 42,0 | 5 | 16,0 |  |  | 2 |  |
| Matematyka              | 5 | 22,4 |   |      |  |  | 1 |  |
| Wiedza o społeczeństwie |   |      | 1 | 25,0 |  |  |   |  |

Szkoła 14.

| Przedmiot       | Poziom egzaminu  |                |                  |                |                  |                | Liczba osób, które otrzymały min. 30% z przed. obow. | Liczba laureatów/finalistów |
|-----------------|------------------|----------------|------------------|----------------|------------------|----------------|--|-----------------------------|
|                 | podstawowy       |                | rozszerzony      |                | dwujęzyczny      |                |  |                             |
|                 | liczba zdających | średni wynik % | liczba zdających | średni wynik % | liczba zdających | średni wynik % |  |                             |
| Język polski    | 15               | 28,5           | 2                | 34,0           |                  |                | 10   |                             |
| Język angielski | 14               | 44,0           | 6                | 20,0           |                  |                | 10   |                             |
| Biologia        |                  |                | 1                | 27,0           |                  |                |  |                             |
| Chemia          |                  |                | 1                | 2,0            |                  |                |  |                             |
| Geografia       |                  |                | 4                | 20,5           |                  |                |  |                             |
| Historia        |                  |                | 2                | 11,0           |                  |                |  |                             |
| Matematyka      | 15               | 23,7           | 1                | 4,0            |                  |                | 3  |                             |

Szkoła 15.

| Przedmiot               | Poziom egzaminu  |                |                  |                |                  |                | Liczba osób, które otrzymały min. 30% z przed. obow. | Liczba laureatów/finalistów |
|-------------------------|------------------|----------------|------------------|----------------|------------------|----------------|--|-----------------------------|
|                         | podstawowy       |                | rozszerzony      |                | dwujęzyczny      |                |  |                             |
|                         | liczba zdających | średni wynik % | liczba zdających | średni wynik % | liczba zdających | średni wynik % |  |                             |
| Język polski            | 31               | 42,5           | 3                | 25,3           |                  |                | 27   |                             |
| Język angielski         | 31               | 41,5           | 6                | 37,7           |                  |                | 18   |                             |
| Biologia                |                  |                | 2                | 12,5           |                  |                |  |                             |
| Geografia               |                  |                | 6                | 12,8           |                  |                |  |                             |
| Matematyka              | 31               | 26,5           | 4                | 3,5            |                  |                | 10   |                             |
| Wiedza o społeczeństwie |                  |                | 15               | 8,0            |                  |                |  |                             |

Szkoła 16.

| Przedmiot       | Poziom egzaminu  |                |                  |                |                  |                | Liczba osób, które otrzymały min. 30% z przed. obow. | Liczba laureatów/finalistów |
|-----------------|------------------|----------------|------------------|----------------|------------------|----------------|--|-----------------------------|
|                 | podstawowy       |                | rozszerzony      |                | dwujęzyczny      |                |  |                             |
|                 | liczba zdających | średni wynik % | liczba zdających | średni wynik % | liczba zdających | średni wynik % |  |                             |
| Język polski    | 157              | 47,2           | 5                | 52,6           |                  |                | 156  |                             |
| Język angielski | 149              | 61,4           | 91               | 40,9           |                  |                | 134  |                             |
| Język niemiecki | 6                | 38,7           |                  |                |                  |                | 5  |                             |
| Język włoski    | 1                | 82,0           |                  |                |                  |                | 1  |                             |
| Biologia        |                  |                | 5                | 14,2           |                  |                |  |                             |
| Filozofia       |                  |                | 1                | 56,0           |                  |                |  |                             |
| Fizyka          |                  |                | 30               | 38,0           |                  |                |  |                             |
| Geografia       |                  |                | 26               | 12,4           |                  |                |  |                             |

|                         |     |      |    |      |  |  |     |
|-------------------------|-----|------|----|------|--|--|-----|
| Historia                |     |      | 7  | 18,6 |  |  |     |
| Matematyka              | 156 | 55,7 | 63 | 21,0 |  |  | 133 |
| Wiedza o społeczeństwie |     |      | 14 | 7,3  |  |  |     |
| Informatyka             |     |      | 5  | 18,4 |  |  |     |

Szkoła 17.

| Przedmiot               | Poziom egzaminu  |                |                  |                |                  |                | Liczba osób, które otrzymały min. 30% z przed. obow. | Liczba laureatów/finalistów |
|-------------------------|------------------|----------------|------------------|----------------|------------------|----------------|--|-----------------------------|
|                         | podstawowy       |                | rozszerzony      |                | dwujęzyczny      |                |  |                             |
|                         | liczba zdających | średni wynik % | liczba zdających | średni wynik % | liczba zdających | średni wynik % |  |                             |
| Język polski            | 112              | 51,6           | 11               | 53,5           |                  |                | 105  |                             |
| Język angielski         | 109              | 59,1           | 39               | 48,6           |                  |                | 100  |                             |
| Język rosyjski          | 2                | 47,0           |                  |                |                  |                | 2  |                             |
| Biologia                |                  |                | 1                | 7,0            |                  |                |  |                             |
| Geografia               |                  |                | 81               | 19,7           |                  |                |  |                             |
| Historia                |                  |                | 1                | 60,0           |                  |                |  |                             |
| Matematyka              | 111              | 57,6           | 11               | 18,7           |                  |                | 103  |                             |
| Wiedza o społeczeństwie |                  |                | 1                | 10,0           |                  |                |  |                             |

Szkoła 18.

| Przedmiot               | Poziom egzaminu  |                |                  |                |                  |                | Liczba osób, które otrzymały min. 30% z przed. obow. | Liczba laureatów/finalistów |
|-------------------------|------------------|----------------|------------------|----------------|------------------|----------------|--|-----------------------------|
|                         | podstawowy       |                | rozszerzony      |                | dwujęzyczny      |                |  |                             |
|                         | liczba zdających | średni wynik % | liczba zdających | średni wynik % | liczba zdających | średni wynik % |  |                             |
| Język polski            | 47               | 45,7           | 2                | 54,0           |                  |                | 45   |                             |
| Język angielski         | 46               | 53,3           | 11               | 37,3           |                  |                | 41   |                             |
| Język niemiecki         | 1                | 50,0           |                  |                |                  |                | 1  |                             |
| Biologia                |                  |                | 20               | 22,4           |                  |                |  |                             |
| Chemia                  |                  |                | 8                | 9,1            |                  |                |  |                             |
| Geografia               |                  |                | 8                | 15,4           |                  |                |  |                             |
| Matematyka              | 47               | 40,5           | 6                | 3,7            |                  |                | 38   |                             |
| Wiedza o społeczeństwie |                  |                | 4                | 14,3           |                  |                |  |                             |

Szkoła 19.

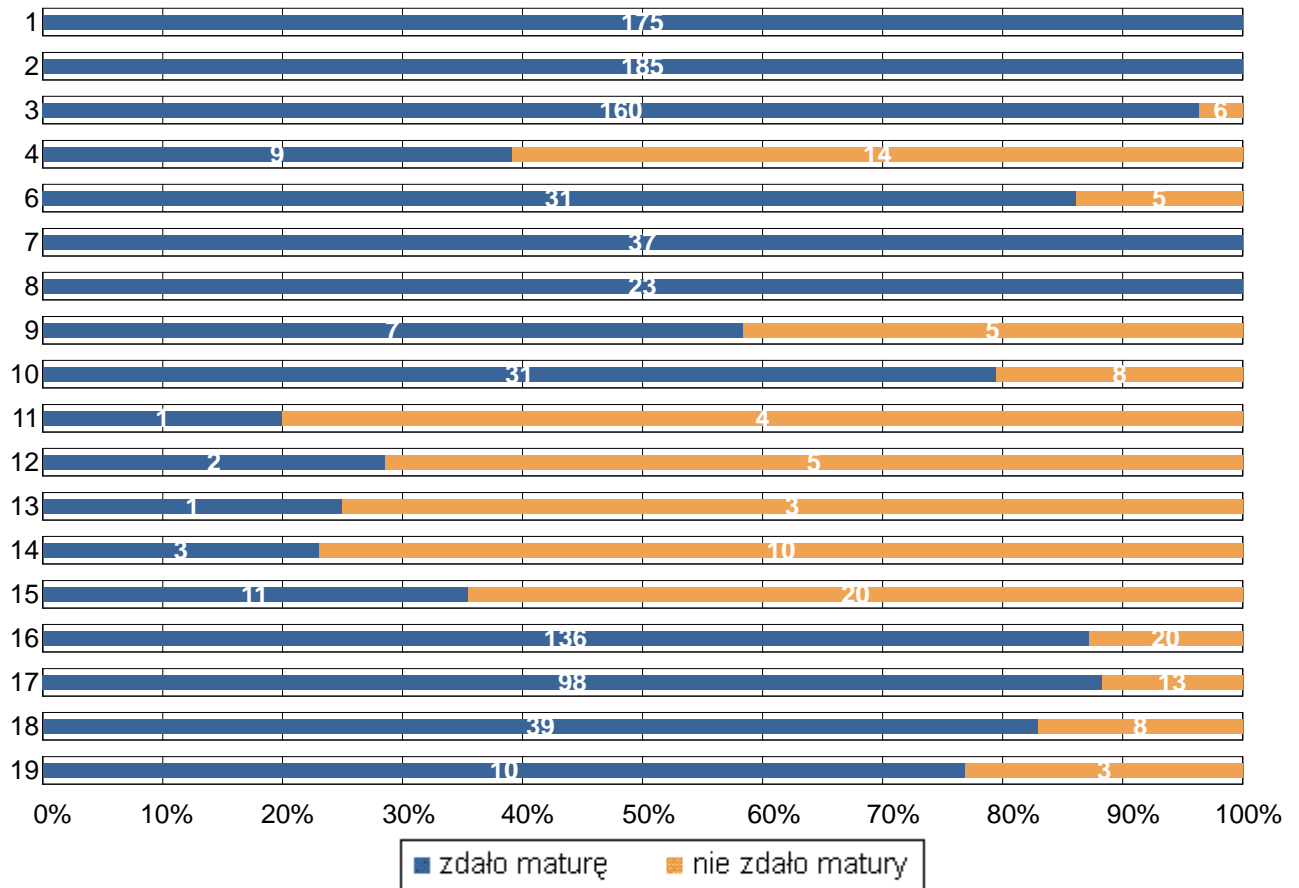
| Przedmiot       | Poziom egzaminu  |                |                  |                |                  |                | Liczba osób, które otrzymały min. 30% z przed. obow. | Liczba laureatów/finalistów |
|-----------------|------------------|----------------|------------------|----------------|------------------|----------------|--|-----------------------------|
|                 | podstawowy       |                | rozszerzony      |                | dwujęzyczny      |                |  |                             |
|                 | liczba zdających | średni wynik % | liczba zdających | średni wynik % | liczba zdających | średni wynik % |  |                             |
| Język polski    | 13               | 47,4           | 2                | 50,0           |                  |                | 12   |                             |
| Język angielski | 13               | 76,3           | 10               | 58,0           |                  |                | 11   |                             |
| Matematyka      | 13               | 51,5           | 3                | 3,3            |                  |                | 11   |                             |
| Informatyka     |                  |                | 1                | 2,0            |                  |                |  |                             |

Tabela 7. Średnie wyniki uzyskane przez absolwentów wszystkich szkół w powiecie, zdających egzamin pisemny z przedmiotów obowiązkowych i wybranych dodatkowo

| Przedmiot               | Poziom egzaminu  |                |                  |                |                  |                | Liczba osób, które otrzymały min. 30% z przed. obow. | Liczba laureatów/finalistów |
|-------------------------|------------------|----------------|------------------|----------------|------------------|----------------|--|-----------------------------|
|                         | podstawowy       |                | rozszerzony      |                | dwujęzyczny      |                |  |                             |
|                         | liczba zdających | średni wynik % | liczba zdających | średni wynik % | liczba zdających | średni wynik % |  |                             |
| Język polski            | 1 091            | 54,0           | 201              | 58,5           |                  |                | 1 052  | 1                           |
| Język angielski         | 1 045            | 69,1           | 601              | 56,3           |                  |                | 969  |                             |
| Język hiszpański        |                  |                | 1                | 86,0           |                  |                |  |                             |
| Język niemiecki         | 35               | 70,3           | 10               | 73,8           |                  |                | 33   |                             |
| Język rosyjski          | 7                | 68,3           | 2                | 89,0           |                  |                | 7  |                             |
| Język włoski            | 1                | 82,0           | 1                | 82,0           |                  |                | 1  |                             |
| Biologia                |                  |                | 172              | 37,1           |                  |                |  |                             |
| Chemia                  |                  |                | 143              | 45,9           |                  |                |  |                             |
| Filozofia               |                  |                | 5                | 40,4           |                  |                |  |                             |
| Fizyka                  |                  |                | 90               | 52,8           |                  |                |  |                             |
| Geografia               |                  |                | 317              | 30,3           |                  |                |  | 2                           |
| Historia                |                  |                | 94               | 41,3           |                  |                |  | 3                           |
| Historia sztuki         |                  |                | 25               | 59,4           |                  |                |  | 4                           |
| Matematyka              | 1 089            | 59,7           | 264              | 41,5           |                  |                | 938  | 1                           |
| Wiedza o społeczeństwie |                  |                | 162              | 27,8           |                  |                |  | 1                           |
| Informatyka             |                  |                | 14               | 31,6           |                  |                |  |                             |

### 3. Wyniki egzaminu maturalnego przeprowadzonego w w maju, czerwcu i sierpniu 2019 r.

Wykres 3. Zdawalność egzaminu maturalnego w poszczególnych szkołach.



## CZĘŚĆ II

Dane zamieszczone w tej części sprawozdania dotyczą absolwentów z lat poprzednich, którzy przystąpili do egzaminu maturalnego w sesji wiosennej 2019 roku po raz kolejny.

Tabela 8. Absolwenci od 2015 do 2018 roku na egzaminie maturalnym w sesji wiosennej 2019

| Nr | Nazwa szkoły   | Liczba absolwentów, którzy |                               |                                |                                    |
|----|--|----------------------------|-------------------------------|--------------------------------|------------------------------------|
|    |  | przystąpili do egzaminu    | otrzymali aneks do świadectwa | otrzymali świadectwo maturalne | nie zdali lub nie poprawili wyniku |
| 1  | I Liceum Ogólnokształcące im. T. Kościuszki w Łomży  | 44                         | 32                            |                                | 12                                 |
| 2  | II Liceum Ogólnokształcące im. Marii Konopnickiej w Łomży  | 17                         | 14                            |                                | 3                                  |
| 3  | III Liceum Ogólnokształcące im. Żołnierzy Obwodu Łomżyńskiego AK w Łomży   | 18                         | 6                             | 3                              | 9                                  |
| 4  | IV Liceum Ogólnokształcące w Zespole Szkół Technicznych i Ogólnokształcących Nr 4 im. Marii Skłodowskiej-Curie w Łomży | 19                         |                               | 4                              | 15                                 |
| 5  | V Liceum Ogólnokształcące w ZSMiO nr 5 im. Marszałka Józefa Piłsudskiego w Łomży                                       | 2                          |                               |                                | 2                                  |
| 6  | VI Liceum Ogólnokształcące w Zespole Szkół Ekonomicznych i Ogólnokształcących nr 6 w Łomży                             | 15                         | 2                             | 3                              | 10                                 |
| 7  | Katolickie Liceum Ogólnokształcące im. Kardynała Stefana Wyszyńskiego w Łomży  | 7                          | 5                             |                                | 2                                  |
| 8  | Państwowe Liceum Sztuk Plastycznych im. Wojciecha Kossaka w Łomży  | 6                          | 1                             | 2                              | 3                                  |
| 9  | Liceum Mistrzostwa Sportowego w Łomży w Akademickim Zespole Szkół Ponadgimnazjalnych przy PWSiP w Łomży                | 5                          |                               | 2                              | 3                                  |
| 10 | Akademickie Liceum Ogólnokształcące w Łomży  | 11                         |                               | 1                              | 10                                 |
| 11 | I Liceum Ogólnokształcące dla Dorosłych w Zespole Centrów Kształcenia Praktycznego i Ustawicznego w Łomży              | 3                          |                               | 2                              | 1                                  |
| 12 | II Liceum Ogólnokształcące dla Dorosłych w Łomży   | 1                          |                               |                                | 1                                  |
| 13 | III Liceum Ogólnokształcące dla Dorosłych w Łomży  | 3                          |                               |                                | 3                                  |
| 14 | Liceum dla Dorosłych „Żak” w Łomży   | 2                          |                               |                                | 2                                  |
| 15 | Technikum Nr 4 w Zespole Szkół Technicznych i Ogólnokształcących Nr 4 im. Marii Skłodowskiej-Curie w Łomży             | 8                          |                               | 3                              | 5                                  |

|                    |  | Liczba absolwentów, którzy |                               |                                |                                    |
|--------------------|--|----------------------------|-------------------------------|--------------------------------|------------------------------------|
|                    |  | przystąpili do egzaminu    | otrzymali aneks do świadectwa | otrzymali świadectwo maturalne | nie zdali lub nie poprawili wyniku |
| 16                 | Technikum nr 5 w Zespole Szkół Mechanicznych i Ogólnokształcących nr 5 im. Marszałka Józefa Piłsudskiego w Łomży | 12                         | 4                             | 3                              | 5                                  |
| 18                 | Technikum Nr 7 w Zespole Szkół Weterynaryjnych i Ogólnokształcących Nr 7 w Łomży                                 | 14                         | 1                             | 4                              | 9                                  |
| 19                 | Akademicka Szkoła Ponadgimnazjalna w Łomży   | 3                          |                               |                                | 3                                  |
| Ogółem w powiecie: |  | 190                        | 65                            | 27                             | 98                                 |