

**WYNIKI EGZAMINU MATURALNEGO 2017 r**  
**PRZYSTĘPUJĄCYCH DO EGZAMINU W "NOWEJ" FORMULE OBOWIĄZUJĄCEJ OD ROKU 2015**

**Powiat M. Łomża**

**CZĘŚĆ I**

*Dane zamieszczone w części I sprawozdania dotyczą absolwentów, którzy przystąpili do egzaminu maturalnego po raz pierwszy.*

**1. Opis populacji zdających egzamin maturalny w 2017 roku**

Tabela 1. Liczba absolwentów przystępujących do egzaminu maturalnego w poszczególnych szkołach

Nr	Nazwa szkoły	Liczba zdających, którzy	
		przystąpili przynajmniej do jednego z egzaminów obowiązkowych	przystąpili do wszystkich egzaminów obowiązkowych
1	I Liceum Ogólnokształcące im. T. Kościuszki w Łomży	181	181
2	II Liceum Ogólnokształcące im. Marii Konopnickiej w Łomży	188	188
3	III Liceum Ogólnokształcące im. Żołnierzy Obwodu Łomżyńskiego Armii Krajowej w Łomży	178	177
4	IV Liceum Ogólnokształcące w Zespole Szkół Technicznych i Ogólnokształcących Nr 4 im. Marii Skłodowskiej-Curie w Łomży	21	21
5	V Liceum Ogólnokształcące w Zespole Szkół Mechanicznych i Ogólnokształcących nr 5 im. Marszałka Józefa Piłsudskiego w Łomży	16	16
6	VI Liceum Ogólnokształcące w Zespole Szkół Ekonomicznych i Ogólnokształcących Nr 6 w Łomży	59	59
7	Katolickie Liceum Ogólnokształcące im. Kardynała Stefana Wyszyńskiego w Łomży	67	67
8	Liceum Plastyczne im. Wojciecha Kossaka w Łomży	18	18
9	Liceum Mistrzostwa Sportowego w Łomży	11	11
10	Akademickie Liceum Ogólnokształcące w Łomży	68	68
11	I Liceum Ogólnokształcące dla Dorosłych w Zespole Centrów Kształcenia Praktycznego i Ustawicznego w Łomży	8	7
12	II Liceum Ogólnokształcące dla Dorosłych w Łomży	15	11
13	III Liceum Ogólnokształcące dla Dorosłych w Łomży	6	4
15	Liceum Ogólnokształcące dla Dorosłych "Żak" w Łomży	7	5
16	Prywatne Liceum Ogólnokształcące dla Dorosłych w Łomży	1	1
17	Technikum Nr 4 w Zespole Szkół Technicznych i Ogólnokształcących Nr 4 im. Marii Skłodowskiej-Curie w Łomży	10	10
18	Technikum nr 5 w Zespole Szkół Mechanicznych i Ogólnokształcących nr 5 im. Marszałka Józefa Piłsudskiego w Łomży	111	110
19	Technikum Nr 6 w Zespole Szkół Ekonomicznych i Ogólnokształcących Nr 6 w Łomży	69	67

		Liczba zdających, którzy	
		przystąpili przynajmniej do jednego z egzaminów obowiązkowych	przystąpili do wszystkich egzaminów obowiązkowych
20	Technikum Nr 7 im. Ludwika Bojanusa w Zespole Szkół Weterynaryjnych i Ogólnokształcących Nr 7 w Łomży	35	35
21	Technikum Nr 9 w Zespole Szkół Drzewnych i Gimnazjalnych w Łomży	17	17
22	Technikum w Akademickiej Szkole Ponadgimnazjalnej w Łomży	19	19
Ogółem w powiecie:		1 106	1 092

*W dalszej części niniejszego opracowania poszczególne szkoły zostały oznaczone kolejnymi numerami, tak jak w tabeli 1.*

Tabela 2. Wybieralność języków obcych nowożytnych obowiązkowych (O) i dodatkowych (D) na egzaminie maturalnym w części ustnej (EU) i części pisemnej (EP).

Szkoła		Język angielski		Język francuski		Język niemiecki		Język rosyjski		Język włoski	
		O	D	O	D	O	D	O	D	O	D
1	EU	168	-	1	-	8	1	4	-	-	-
	EP	168	107	1	-	8	5	4	1	-	-
2	EU	182	-	-	-	4	-	2	-	-	-
	EP	182	113	-	-	4	1	2	-	-	-
3	EU	174	-	-	-	3	-	-	-	-	-
	EP	175	76	-	1	3	2	-	-	-	-
4	EU	20	-	-	-	1	-	-	-	-	-
	EP	20	2	-	-	1	-	-	-	-	-
5	EU	14	-	-	-	2	-	-	-	-	-
	EP	14	3	-	-	2	-	-	-	-	-
6	EU	59	-	-	-	-	-	-	-	-	-
	EP	59	20	-	-	-	-	-	1	-	-
7	EU	64	-	-	-	3	-	-	-	-	-
	EP	64	20	-	-	3	-	-	-	-	-
8	EU	17	-	-	-	-	-	1	-	-	-
	EP	17	8	-	-	-	-	1	2	-	-
9	EU	10	-	-	-	1	-	-	-	-	-
	EP	10	1	-	-	1	-	-	-	-	-
10	EU	68	-	-	-	-	-	-	-	-	-
	EP	68	17	-	-	-	-	-	-	-	-
11	EU	8	-	-	-	-	-	-	-	-	-
	EP	8	1	-	-	-	-	-	-	-	-
12	EU	11	-	-	-	-	-	-	-	-	-
	EP	14	-	-	-	-	-	1	1	-	-
13	EU	4	-	-	-	-	-	-	-	1	-
	EP	4	3	-	-	-	-	-	-	1	1
15	EU	5	-	-	-	-	-	-	-	-	-
	EP	6	1	-	-	-	-	-	-	-	-
16	EU	1	-	-	-	-	-	-	-	-	-
	EP	1	1	-	-	-	-	-	-	-	-
17	EU	10	-	-	-	-	-	-	-	-	-
	EP	10	4	-	-	-	-	-	-	-	-
18	EU	104	-	-	-	6	-	-	-	-	-
	EP	104	44	-	-	7	-	-	-	-	-
19	EU	69	-	-	-	-	-	-	-	-	-
	EP	69	23	-	-	-	-	-	-	-	-
20	EU	34	-	-	-	1	-	-	-	-	-
	EP	34	6	-	-	1	-	-	-	-	-
21	EU	11	-	-	-	6	-	-	-	-	-
	EP	11	-	-	-	6	-	-	-	-	-
22	EU	19	-	-	-	-	-	-	-	-	-
	EP	19	9	-	-	-	-	-	-	-	-
Ogółem w powiecie		1 057	459	1	1	36	8	8	5	1	1

Wykres 1. Wybieralność języków obcych nowożytnych na pisemnym egzaminie maturalnym zdawanym jako przedmiot obowiązkowy przez absolwentów wszystkich szkół w powiecie

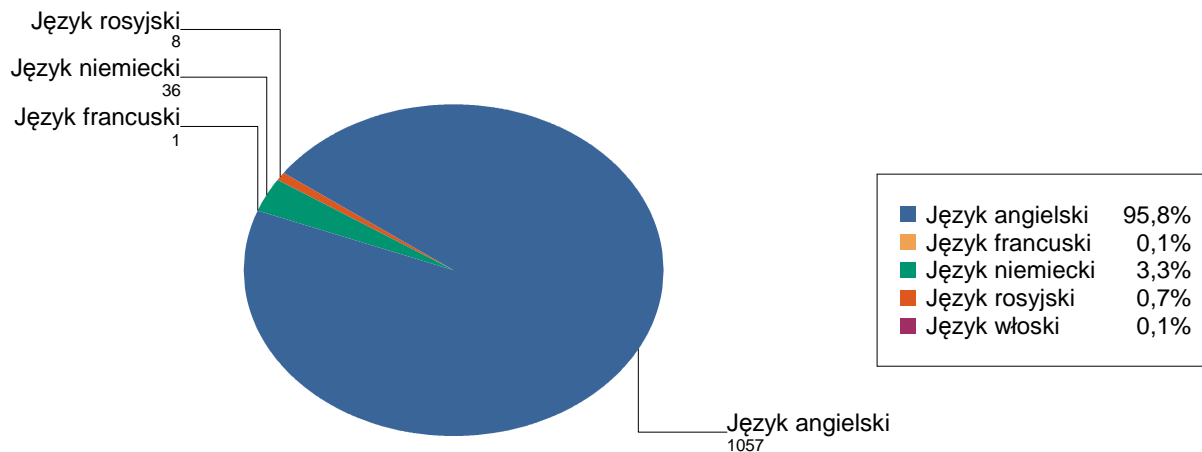


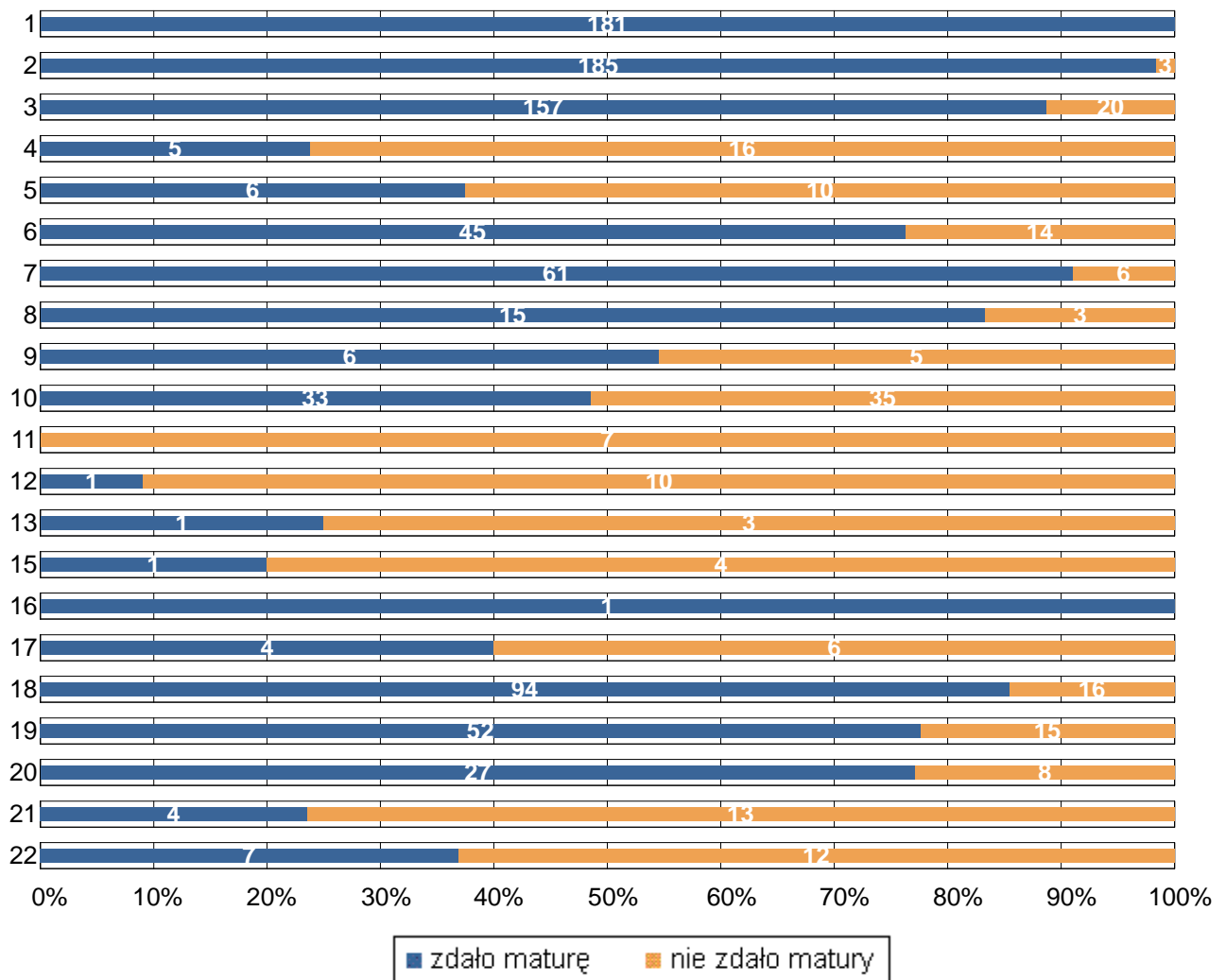
Tabela 3. Wybieralność przedmiotów obowiązkowych (O) i dodatkowych (D) na pisemnym egzaminie maturalnym

Szkoła	Liczba zdających																							
	Język polski		Język angielski		Język francuski		Język niemiecki		Język rosyjski		Język włoski		Biologia	Chemia	Fizyka	Geografia	Historia	Historia muzyki	Historia sztuki	Matematyka		Wiedza o społeczeństwie Informatyka		
	O	D	O	D	O	D	O	D	O	D	O	D	D	D	D	D	D	D	D	D	O	D	D	D
1	181	16	168	107	1		8	5	4	1			91	84	29	38	10	1	1	181	61	14	8	
2	188	33	182	113			4	1	2				65	52	23	41	25			188	84	22		
3	178	5	175	76		1	3	2					42	22	18	82	4			177	45	27		
4	21	5	20	2			1						2			1				21		12		
5	16	1	14	3			2									10			1	16		7		
6	59	12	59	20						1			11			25	2			59	4	7		
7	67	1	64	20			3						14	13		19	5			67	11	12	3	
8	18	7	17	8					1	2			1						11	18	6			
9	11		10	1			1						2	1		8				11		6		
10	68	28	68	17									1			10	5			68	6	30		
11	8		8	1												4	1			8		2		
12	15		14						1	1						14				15				
13	6		4	3							1	1								6		3		
15	7		6	1												4				7				
16	1		1	1																1				
17	10		10	4												3				10		6		
18	111	8	104	44			7								27	21	3			111	36	13	9	
19	70	3	69	23										1		40	2			67	9	5		
20	35	1	34	6			1						22	9		7	1			35	7	1		
21	17	1	11				6						9		1					17	8			
22	19	8	19	9												2	1			19	3	2	5	
Razem	1106	129	1057	459	1	1	36	8	8	5	1	1	260	182	98	329	59	1	13	1102	280	169	25	

## 2. Wyniki egzaminu maturalnego przeprowadzonego w maju i czerwcu 2017 r.

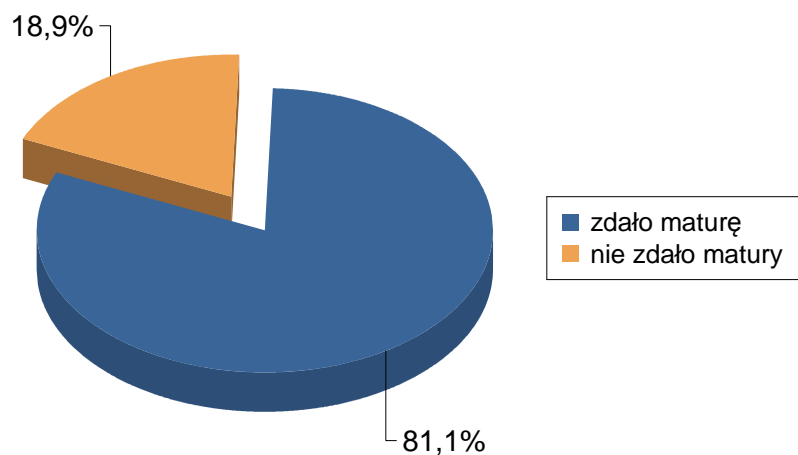
### 2.1. Zdawalność\*

Wykres 2. Zdawalność egzaminu maturalnego w poszczególnych szkołach  
(na wykresie podano liczbę osób, które zdały i nie zdały egzaminu)



\* Zdawalność egzaminu maturalnego została obliczona dla absolwentów zdających maturę po raz pierwszy, którzy przystąpili do wszystkich egzaminów obowiązkowych.

Wykres 3. Zdawalność egzaminu maturalnego w powiecie



## 2.2. Wyniki egzaminu ustnego

Tabela 4. Średnie wyniki (w %) uzyskane przez zdających egzamin ustny z języka polskiego (PO) i języków obcych nowożytnych\* w poszczególnych szkołach

Szkoła	PO	JA	JF	JN	JR	JW
1	68,6	88,2	80,0	96,6	85,8	
2	74,3	82,7		86,5	85,0	
3	58,6	73,8		94,3		
4	57,0	55,5		67,0		
5	54,1	61,8		35,0		
6	68,3	66,8				
7	65,5	71,9		51,3		
8	81,0	72,4			100,0	
9	59,5	59,3		33,0		
10	52,3	57,5				
11	38,4	46,3				
12	52,3	45,1				
13	73,5	36,5				100,0
15	44,4	44,0				
16	38,0	97,0				
17	61,6	56,9				
18	50,9	69,0		45,0		
19	62,5	63,8				
20	58,2	66,3		37,0		
21	54,2	49,1		31,7		
22	47,8	58,0				
Ogółem w powiecie	62,8	72,6	80,0	64,4	87,6	100,0

\* JA - j. angielski, JN - j. niemiecki, JR - j. rosyjski, JF - j. francuski, JH - j. hiszpański, JW - j. włoski

Tabela 5. Zaliczalność ustnych egzaminów maturalnych przez absolwentów poszczególnych szkół (egz. obowiązkowe)

Szkoła	PO			JA			JF		JN		JR		JW	
	T	N	R	T	N	R	T	R	T	R	T	R	T	R
1	181		181	168		168	1	1	8	8	4	4		
2	188		188	182		182			4	4	2	2		
3	177		177	174		174			3	3				
4	21		21	20		20			1	1				
5	16		16	14		14			2	2				
6	59		59	58	1	59								
7	67		67	64		64			3	3				
8	18		18	17		17					1	1		
9	11		11	10		10			1	1				
10	68		68	64	4	68								
11	7		7	8		8								
12	14		14	10	1	11								
13	4		4	3	1	4							1	1
15	5		5	5		5								
16	1		1	1		1								
17	10		10	10		10								
18	110	1	111	104		104			6	6				
19	69		69	69		69								
20	35		35	34		34			1	1				
21	17		17	11		11			6	6				
22	17	2	19	18	1	19								
Ogółem w powiecie	1095	3	1098	1044	8	1052	1	1	35	35	7	7	1	1

T - liczba absolwentów, którzy zaliczyli dany egzamin - otrzymali co najmniej 30% punktów

N - liczba absolwentów, którzy nie zaliczyli danego egzaminu

R - liczba absolwentów, którzy przystąpili do danego egzaminu

### 2.3. Wyniki egzaminu pisemnego

Tabela 6. Średnie wyniki uzyskane przez absolwentów poszczególnych szkół, zdających egzamin pisemny z przedmiotów obowiązkowych i dodatkowych

Szkoła 1.

Przedmiot	Poziom egzaminu						Liczba osób, które otrzymały min. 30% z przed. obow.	Liczba laureatów/finalistów
	podstawowy		rozszerzony		dwujęzyczny			
	liczba zdających	średni wynik %	liczba zdających	średni wynik %	liczba zdających	średni wynik %		
Język polski	181	71,2	16	57,8			181	
Język angielski	168	89,7	107	77,6			168	
Język francuski	1	74,0					1	
Język niemiecki	8	95,0	5	94,8			8	
Język rosyjski	4	91,0	1	100,0			4	1
Biologia			91	61,8				1
Chemia			84	75,2				
Fizyka			29	63,9				
Geografia			38	59,4				
Historia			10	72,6				
Historia muzyki			1	55,0				
Historia sztuki			1	100,0				1
Matematyka	181	84,3	61	68,9			181	
Wiedza o społeczeństwie			14	44,9				
Informatyka			8	37,5				

Szkoła 2.

Przedmiot	Poziom egzaminu						Liczba osób, które otrzymały min. 30% z przed. obow.	Liczba laureatów/finalistów
	podstawowy		rozszerzony		dwujęzyczny			
	liczba zdających	średni wynik %	liczba zdających	średni wynik %	liczba zdających	średni wynik %		
Język polski	188	64,4	33	60,1			188	
Język angielski	182	83,1	113	64,6			182	
Język niemiecki	4	76,0	1	20,0			4	
Język rosyjski	2	79,0					2	
Biologia			65	41,5				
Chemia			52	41,0				
Fizyka			23	37,5				
Geografia			41	49,0				
Historia			25	35,9				
Matematyka	188	73,1	84	43,7			185	

Wiedza o społeczeństwie			22	46,8				
-------------------------	--	--	----	------	--	--	--	--

Szkoła 3.

Przedmiot	Poziom egzaminu						Liczba osób, które otrzymały min. 30% z przed. obow.	Liczba laureatów/finalistów
	podstawowy		rozszerzony		dwujęzyczny			
	liczba zdających	średni wynik %	liczba zdających	średni wynik %	liczba zdających	średni wynik %		
Język polski	178	57,4	5	47,8			177	
Język angielski	175	67,8	76	51,6			168	
Język francuski			1	50,0				
Język niemiecki	3	94,0	2	78,0			3	
Biologia			42	22,2				
Chemia			22	17,8				
Fizyka			18	30,9				
Geografia			82	32,0				
Historia			4	40,5				
Matematyka	177	56,7	45	33,2			162	
Wiedza o społeczeństwie			27	23,2				

Szkoła 4.

Przedmiot	Poziom egzaminu						Liczba osób, które otrzymały min. 30% z przed. obow.	Liczba laureatów/finalistów
	podstawowy		rozszerzony		dwujęzyczny			
	liczba zdających	średni wynik %	liczba zdających	średni wynik %	liczba zdających	średni wynik %		
Język polski	21	49,5	5	6,6			21	
Język angielski	20	47,9	2	50,0			17	
Język niemiecki	1	48,0					1	
Biologia			2	16,5				
Geografia			1	3,0				
Matematyka	21	28,8					6	
Wiedza o społeczeństwie			12	12,5				

Szkoła 5.

Przedmiot	Poziom egzaminu						Liczba osób, które otrzymały min. 30% z przed. obow.	Liczba laureatów/finalistów
	podstawowy		rozszerzony		dwujęzyczny			
	liczba zdających	średni wynik %	liczba zdających	średni wynik %	liczba zdających	średni wynik %		
Język polski	16	44,9	1	33,0			15	
Język angielski	14	60,7	3	46,0			13	
Język niemiecki	2	42,0					2	
Geografia			10	34,9				
Historia sztuki			1	52,0				



Matematyka	16	33,5					7	
Wiedza o społeczeństwie			7	26,1				

Szkoła 6.

Przedmiot	Poziom egzaminu						Liczba osób, które otrzymały min. 30% z przed. obow.	Liczba laureatów/finalistów
	podstawowy		rozszerzony		dwujęzyczny			
	liczba zdających	średni wynik %	liczba zdających	średni wynik %	liczba zdających	średni wynik %		
Język polski	59	50,9	12	24,9			56	
Język angielski	59	58,0	20	44,0			56	
Język rosyjski			1	88,0				
Biologia			11	19,9				
Geografia			25	15,8				
Historia			2	43,0				
Matematyka	59	42,2	4	15,5			48	
Wiedza o społeczeństwie			7	14,9				

Szkoła 7.

Przedmiot	Poziom egzaminu						Liczba osób, które otrzymały min. 30% z przed. obow.	Liczba laureatów/finalistów
	podstawowy		rozszerzony		dwujęzyczny			
	liczba zdających	średni wynik %	liczba zdających	średni wynik %	liczba zdających	średni wynik %		
Język polski	67	60,4	1	60,0			67	
Język angielski	64	69,7	20	66,3			60	
Język niemiecki	3	62,0					3	
Biologia			14	27,6				
Chemia			13	22,2				
Geografia			19	32,5				
Historia			5	39,6				
Matematyka	67	54,4	11	32,2			63	
Wiedza o społeczeństwie			12	34,1				
Informatyka			3	0,7				

Szkoła 8.

Przedmiot	Poziom egzaminu						Liczba osób, które otrzymały min. 30% z przed. obow.	Liczba laureatów/finalistów
	podstawowy		rozszerzony		dwujęzyczny			
	liczba zdających	średni wynik %	liczba zdających	średni wynik %	liczba zdających	średni wynik %		
Język polski	18	58,8	7	73,0			18	
Język angielski	17	73,4	8	77,8			17	
Język rosyjski	1	94,0	2	81,0			1	
Biologia			1	45,0				

Historia sztuki			11	53,9			
Matematyka	18	49,4	6	27,0			15

Szkoła 9.

Przedmiot	Poziom egzaminu						Liczba osób, które otrzymały min. 30% z przed. obow.	Liczba laureatów/finalistów
	podstawowy		rozszerzony		dwujęzyczny			
	liczba zdających	średni wynik %	liczba zdających	średni wynik %	liczba zdających	średni wynik %		
Język polski	11	48,6					11	
Język angielski	10	51,4	1	42,0			8	
Język niemiecki	1	32,0					1	
Biologia			2	26,0				
Chemia			1	40,0				
Geografia			8	21,3				
Matematyka	11	31,3					6	
Wiedza o społeczeństwie			6	26,3				

Szkoła 10.

Przedmiot	Poziom egzaminu						Liczba osób, które otrzymały min. 30% z przed. obow.	Liczba laureatów/finalistów
	podstawowy		rozszerzony		dwujęzyczny			
	liczba zdających	średni wynik %	liczba zdających	średni wynik %	liczba zdających	średni wynik %		
Język polski	68	55,2	28	41,3			68	
Język angielski	68	61,5	17	55,5			62	
Biologia			1	18,0				
Geografia			10	21,8				
Historia			5	23,6				
Matematyka	68	30,8	6	12,3			33	
Wiedza o społeczeństwie			30	15,0				

Szkoła 11.

Przedmiot	Poziom egzaminu						Liczba osób, które otrzymały min. 30% z przed. obow.	Liczba laureatów/finalistów
	podstawowy		rozszerzony		dwujęzyczny			
	liczba zdających	średni wynik %	liczba zdających	średni wynik %	liczba zdających	średni wynik %		
Język polski	8	45,0					8	
Język angielski	8	39,0	1	78,0			4	
Geografia			4	14,0				
Historia			1	0,0				
Matematyka	8	19,0						
Wiedza o społeczeństwie			2	15,0				

## Szkoła 12.

Przedmiot	Poziom egzaminu						Liczba osób, które otrzymały min. 30% z przed. obow.	Liczba laureatów/finalistów
	podstawowy		rozszerzony		dwujęzyczny			
	liczba zdających	średni wynik %	liczba zdających	średni wynik %	liczba zdających	średni wynik %		
Język polski	15	30,5					9	
Język angielski	14	40,1					8	
Język rosyjski	1	94,0	1	62,0			1	
Geografia			14	12,4				
Matematyka	15	20,4					2	

## Szkoła 13.

Przedmiot	Poziom egzaminu						Liczba osób, które otrzymały min. 30% z przed. obow.	Liczba laureatów/finalistów
	podstawowy		rozszerzony		dwujęzyczny			
	liczba zdających	średni wynik %	liczba zdających	średni wynik %	liczba zdających	średni wynik %		
Język polski	6	50,0					6	
Język angielski	4	46,0	3	44,7			3	
Język włoski	1	100,0	1	100,0			1	
Matematyka	6	27,0					1	
Wiedza o społeczeństwie			3	17,7				

## Szkoła 15.

Przedmiot	Poziom egzaminu						Liczba osób, które otrzymały min. 30% z przed. obow.	Liczba laureatów/finalistów
	podstawowy		rozszerzony		dwujęzyczny			
	liczba zdających	średni wynik %	liczba zdających	średni wynik %	liczba zdających	średni wynik %		
Język polski	7	24,3					4	
Język angielski	6	33,7	1	18,0			3	
Geografia			4	9,3				
Matematyka	7	20,0					1	

## Szkoła 16.

Przedmiot	Poziom egzaminu						Liczba osób, które otrzymały min. 30% z przed. obow.	Liczba laureatów/finalistów
	podstawowy		rozszerzony		dwujęzyczny			
	liczba zdających	średni wynik %	liczba zdających	średni wynik %	liczba zdających	średni wynik %		
Język polski	1	69,0					1	
Język angielski	1	78,0	1	40,0			1	
Matematyka	1	32,0					1	

## Szkoła 17.

Przedmiot	Poziom egzaminu						Liczba osób, które otrzymały min. 30% z przed. obow.	Liczba laureatów/finalistów
	podstawowy		rozszerzony		dwujęzyczny			
	liczba zdających	średni wynik %	liczba zdających	średni wynik %	liczba zdających	średni wynik %		
Język polski	10	46,5					10	
Język angielski	10	53,2	4	35,5			9	

Geografia			3	12,0				
Matematyka	10	25,6					4	
Wiedza o społeczeństwie			6	10,7				

Szkoła 18.

Przedmiot	Poziom egzaminu						Liczba osób, które otrzymały min. 30% z przed. obow.	Liczba laureatów/finalistów
	podstawowy		rozszerzony		dwujęzyczny			
	liczba zdających	średni wynik %	liczba zdających	średni wynik %	liczba zdających	średni wynik %		
Język polski	111	49,5	8	31,3			109	
Język angielski	104	63,7	44	50,0			92	
Język niemiecki	7	47,4					6	
Fizyka			27	33,3				
Geografia			21	13,3				
Historia			3	44,0				
Matematyka	111	57,1	36	31,9			104	
Wiedza o społeczeństwie			13	13,5				
Informatyka			9	22,4				

Szkoła 19.

Przedmiot	Poziom egzaminu						Liczba osób, które otrzymały min. 30% z przed. obow.	Liczba laureatów/finalistów
	podstawowy		rozszerzony		dwujęzyczny			
	liczba zdających	średni wynik %	liczba zdających	średni wynik %	liczba zdających	średni wynik %		
Język polski	70	53,4	3	42,0			68	
Język angielski	69	57,8	23	39,2			62	
Chemia			1	12,0				
Geografia			40	20,3				
Historia			2	35,0				
Matematyka	67	45,8	9	12,4			55	
Wiedza o społeczeństwie			5	14,0				

Szkoła 20.

Przedmiot	Poziom egzaminu						Liczba osób, które otrzymały min. 30% z przed. obow.	Liczba laureatów/finalistów
	podstawowy		rozszerzony		dwujęzyczny			
	liczba zdających	średni wynik %	liczba zdających	średni wynik %	liczba zdających	średni wynik %		
Język polski	35	60,7	1	83,0			35	
Język angielski	34	60,8	6	50,3			33	
Język niemiecki	1	34,0					1	
Biologia			22	28,4				
Chemia			9	14,0				

Geografia			7	28,4			
Historia			1	16,0			
Matematyka	35	45,0	7	7,7			27
Wiedza o społeczeństwie			1	27,0			

Szkoła 21.

Przedmiot	Poziom egzaminu						Liczba osób, które otrzymały min. 30% z przed. obow.	Liczba laureatów/finalistów
	podstawowy		rozszerzony		dwujęzyczny			
	liczba zdających	średni wynik %	liczba zdających	średni wynik %	liczba zdających	średni wynik %		
Język polski	17	36,5	1	40,0			13	
Język angielski	11	43,6					6	
Język niemiecki	6	26,0					2	
Biologia			9	10,1				
Fizyka			1	15,0				
Matematyka	17	28,4	8	7,5			5	

Szkoła 22.

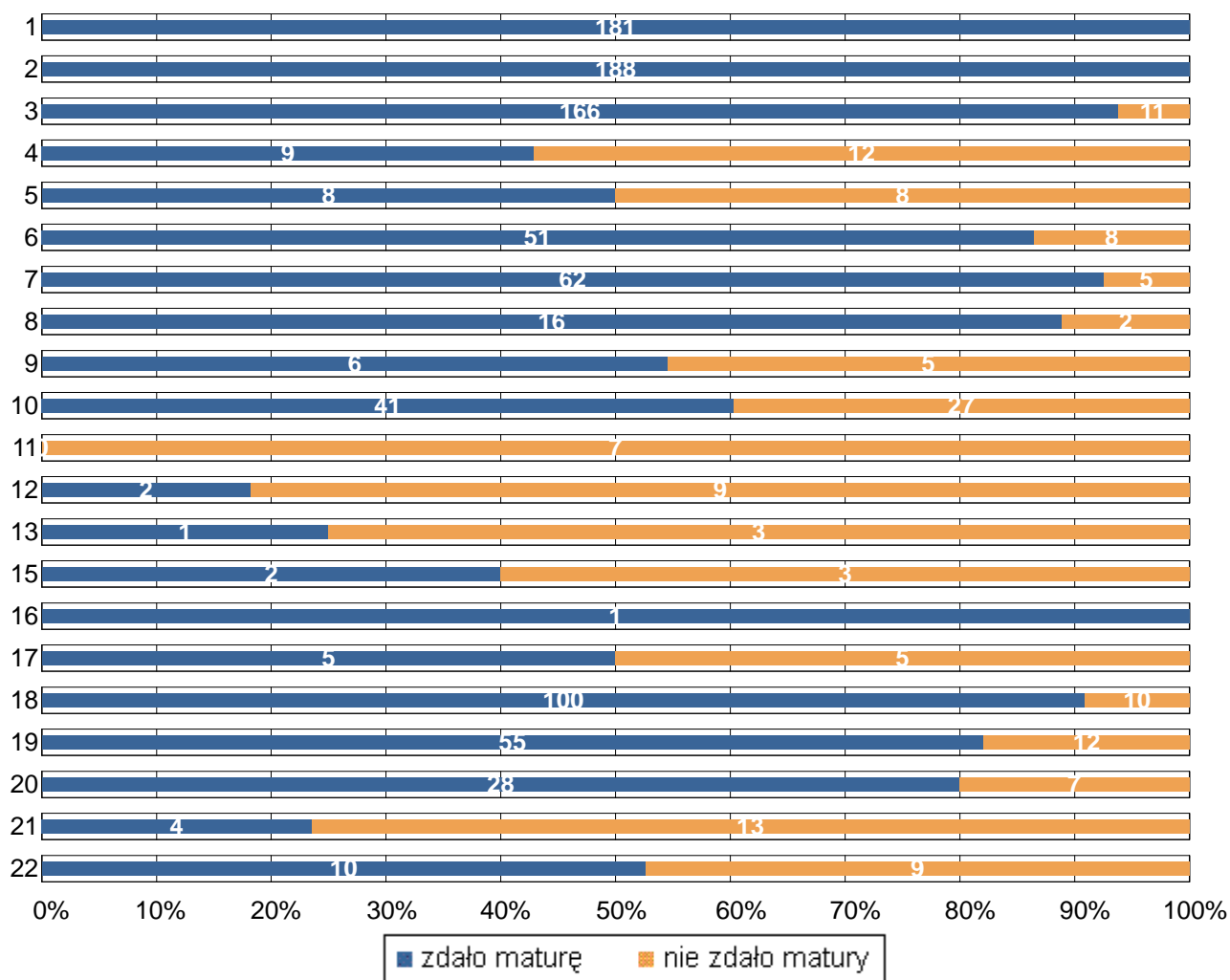
Przedmiot	Poziom egzaminu						Liczba osób, które otrzymały min. 30% z przed. obow.	Liczba laureatów/finalistów
	podstawowy		rozszerzony		dwujęzyczny			
	liczba zdających	średni wynik %	liczba zdających	średni wynik %	liczba zdających	średni wynik %		
Język polski	19	48,4	8	27,5			18	
Język angielski	19	66,0	9	45,6			17	
Geografia			2	20,0				
Historia			1	10,0				
Matematyka	19	32,9	3	16,0			7	
Wiedza o społeczeństwie			2	17,5				
Informatyka			5	5,2				

Tabela 7. Średnie wyniki uzyskane przez absolwentów wszystkich szkół w powiecie, zdających egzamin pisemny z przedmiotów obowiązkowych i wybranych dodatkowo

Przedmiot	Poziom egzaminu						Liczba osób, które otrzymały min. 30% z przed. obow.	Liczba laureatów/finalistów
	podstawowy		rozszerzony		dwujęzyczny			
	liczba zdających	średni wynik %	liczba zdających	średni wynik %	liczba zdających	średni wynik %		
Język polski	1 106	57,9	129	46,2			1 083	
Język angielski	1 057	70,0	459	60,6			989	
Język francuski	1	74,0	1	50,0			1	
Język niemiecki	36	61,6	8	81,3			31	
Język rosyjski	8	88,8	5	82,4			8	1
Język włoski	1	100,0	1	100,0			1	
Biologia			260	41,2				1
Chemia			182	51,1				
Fizyka			98	42,7				
Geografia			329	31,2				
Historia			59	40,9				
Historia muzyki			1	55,0				
Historia sztuki			13	57,3				1
Matematyka	1 102	57,0	280	40,9			913	
Wiedza o społeczeństwie			169	24,8				
Informatyka			25	21,2				

### 3. Wyniki egzaminu maturalnego przeprowadzonego w w maju, czerwcu i sierpniu 2017 r.

Wykres 3. Zdawalność egzaminu maturalnego w poszczególnych szkołach.



## CZĘŚĆ II

Dane zamieszczone w tej części sprawozdania dotyczą absolwentów z lat poprzednich, którzy przystąpili do egzaminu maturalnego w sesji wiosennej 2017 roku po raz kolejny.

Tabela 8. Absolwenci od 2015 do 2016 roku na egzaminie maturalnym w sesji wiosennej 2017

Nr	Nazwa szkoły	Liczba absolwentów, którzy			
		przystąpili do egzaminu	otrzymali aneks do świadectwa	otrzymali świadectwo maturalne	nie zdali lub nie poprawili wyniku
1	I Liceum Ogólnokształcące im. T. Kościuszki w Łomży	35	32	1	2
2	II Liceum Ogólnokształcące im. Marii Konopnickiej w Łomży	11	6		5
3	III Liceum Ogólnokształcące im. Żołnierzy Obwodu Łomżyńskiego Armii Krajowej w Łomży	13	7	1	5
4	IV Liceum Ogólnokształcące w Zespole Szkół Technicznych i Ogólnokształcących Nr 4 im. Marii Skłodowskiej-Curie w Łomży	36		5	31
5	V Liceum Ogólnokształcące w Zespole Szkół Mechanicznych i Ogólnokształcących nr 5 im. Marszałka Józefa Piłsudskiego w Łomży	6	1		5
7	Katolickie Liceum Ogólnokształcące im. Kardynała Stefana Wyszyńskiego w Łomży	5	4		1
8	Liceum Plastyczne im. Wojciecha Kossaka w Łomży	3			3
9	Liceum Mistrzostwa Sportowego w Łomży	2		2	
10	Akademickie Liceum Ogólnokształcące w Łomży	5			5
12	II Liceum Ogólnokształcące dla Dorosłych w Łomży	1			1
16	Prywatne Liceum Ogólnokształcące dla Dorosłych w Łomży	6	1	1	4
17	Technikum Nr 4 w Zespole Szkół Technicznych i Ogólnokształcących Nr 4 im. Marii Skłodowskiej-Curie w Łomży	7		2	5
18	Technikum nr 5 w Zespole Szkół Mechanicznych i Ogólnokształcących nr 5 im. Marszałka Józefa Piłsudskiego w Łomży	9	1	1	7
19	Technikum Nr 6 w Zespole Szkół Ekonomicznych i Ogólnokształcących Nr 6 w Łomży	22	1	7	14
20	Technikum Nr 7 im. Ludwika Bojanusa w Zespole Szkół Weterynaryjnych i Ogólnokształcących Nr 7 w Łomży	13		2	11



		Liczba absolwentów, którzy			
		przystąpili do egzaminu	otrzymali aneks do świadectwa	otrzymali świadectwo maturalne	nie zdali lub nie poprawili wyniku
21	Technikum Nr 9 w Zespole Szkół Drzewnych i Gimnazjalnych w Łomży	4			4
22	Technikum w Akademickiej Szkole Ponadgimnazjalnej w Łomży	1			1
Ogółem w powiecie:		179	53	22	104