

WYNIKI EGZAMINU MATURALNEGO 2016 r
PRZYSTĘPUJĄCYCH DO EGZAMINU W "NOWEJ" FORMULE OBOWIĄZUJĄCEJ OD ROKU 2015

Powiat M. Białystok

CZĘŚĆ I

Dane zamieszczone w części I sprawozdania dotyczą absolwentów, którzy przystąpili do egzaminu maturalnego po raz pierwszy.

1. Opis populacji zdających egzamin maturalny w 2016 roku

Tabela 1. Liczba absolwentów przystępujących do egzaminu maturalnego w poszczególnych szkołach

Nr	Nazwa szkoły	Liczba zdających, którzy	
		przystąpili przynajmniej do jednego z egzaminów obowiązkowych	przystąpili do wszystkich egzaminów obowiązkowych
1	I Liceum Ogólnokształcące im. Adama Mickiewicza w Białymstoku	249	249
2	II Liceum Ogólnokształcące im. księżnej Anny z Sapiehów Jabłonowskiej w Zespole Szkół Ogólnokształcących nr 2 w Białymstoku	232	232
3	III Liceum Ogólnokształcące im. Krzysztofa Kamila Baczyńskiego w Zespole Szkół Ogólnokształcących Nr 3 w Białymstoku	218	218
4	IV Liceum Ogólnokształcące im. Cypriana Kamila Norwida w Białymstoku	301	301
5	V Liceum Ogólnokształcące im. Jana III Sobieskiego w Białymstoku	190	190
6	VI Liceum Ogólnokształcące im. Króla Zygmunta Augusta w Białymstoku	269	269
7	VII Liceum Ogólnokształcące im. Nauczycieli Tajnego Nauczania w Białymstoku	159	158
8	VIII Liceum Ogólnokształcące im. Króla Kazimierza Wielkiego w Białymstoku	241	241
9	IX Liceum Ogólnokształcące w w Zespole Szkół Ogólnokształcących i Technicznych w Białymstoku	33	32
10	X Liceum Ogólnokształcące w Białymstoku	26	26
11	XI Liceum Ogólnokształcące im. Rotmistrza Witolda Pileckiego w Białymstoku	227	227
12	XIII Liceum Ogólnokształcące w Zespole Szkół Ogólnokształcących Mistrzostwa Sportowego im. Marii Konopnickiej w Białymstoku	5	5
13	XIV Liceum Ogólnokształcące im. Ryszarda Kaczorowskiego w Białymstoku	93	93
14	XVII Liceum Ogólnokształcące w Zespole Szkół Rolniczych Centrum Kształcenia Praktycznego w Białymstoku	31	30
15	Ogólnokształcąca Szkoła Muzyczna II stopnia im. Witolda Lutosławskiego w Zespole Szkół Muzycznych im. Ignacego Paderewskiego w Białymstoku	9	9
16	Liceum Ogólnokształcące Integracyjne w Zespole Szkół Technicznych i Ogólnokształcących z Oddziałami Integracyjnymi im. Stanisława Staszica w Białymstoku	6	6
17	Katolickie Liceum Ogólnokształcące im. Matki Bożej Miłosierdzia w Zespole Szkół Katolickich w Białymstoku	22	22
18	Społeczne Liceum Ogólnokształcące Społecznego Towarzystwa Oświatowego w Białymstoku	39	39

		Liczba zdających, którzy	
		przystąpili przynajmniej do jednego z egzaminów obowiązkowych	przystąpili do wszystkich egzaminów obowiązkowych
19	II Społeczne Liceum Ogólnokształcące im. Jana Pawła II w Białymstoku	25	25
20	Liceum Ogólnokształcące Zakładu Doskonalenia Zawodowego w Białymstoku	5	5
21	Liceum Ogólnokształcące dla Dorosłych Zaoczne Towarzystwa Wiedzy Powszechnej w Białymstoku	9	6
22	Liceum Ogólnokształcące Zaoczne dla Dorosłych w Białymstoku	14	14
23	III Liceum Ogólnokształcące dla Dorosłych w Centrum Kształcenia Ustawicznego w Białymstoku	21	20
24	Liceum Ogólnokształcące Zaoczne Zakładu Doskonalenia Zawodowego w Białymstoku	2	2
25	Zaoczne Liceum Ogólnokształcące "BETA" w Białymstoku	32	31
26	Zaoczne Liceum Ogólnokształcące "Cosinus" w Białymstoku	41	36
27	II Zaoczne Liceum Ogólnokształcące "PEGAZ" w Białymstoku	10	7
28	Trzyletnie Liceum Ogólnokształcące dla Dorosłych "Akademia Sukcesu" w Białymstoku	9	9
29	Trzyletnie Liceum Ogólnokształcące dla Dorosłych "Żak" w Białymstoku	12	9
30	Liceum Ogólnokształcące dla Dorosłych "Ekspert" w Białymstoku	4	4
31	Zaoczne Liceum Ogólnokształcące "EduX" w Białymstoku	1	1
32	Technikum Elektryczne w Zespole Szkół Elektrycznych im. prof. Janusza Groszkowskiego w Białymstoku	210	209
33	Technikum Mechaniczne w Zespole Szkół Mechanicznych Centrum Kształcenia Praktycznego Nr 2 im. św. Józefa w Białymstoku	141	137
34	Technikum Gastronomiczne w Zespole Szkół Gastronomicznych w Białymstoku	130	130
35	Technikum w Zespole Szkół Budowlano-Geodezyjnych im. Stefana Władysława Bryły w Białymstoku	127	127
36	Technikum Handlowo-Ekonomiczne w Zespole Szkół Handlowo-Ekonomicznych im. Mikołaja Kopernika w Białymstoku	107	107
37	Technikum Zawodowe z Oddziałami Integracyjnymi w Zespole Szkół Technicznych i Ogólnokształcących z Oddziałami Integracyjnymi im. Stanisława Staszica w Białymstoku	76	74
38	Technikum Zawodowe nr 7 w Zespole Szkół Rolniczych Centrum Kształcenia Praktycznego w Białymstoku	85	81
39	Technikum Zawodowe Nr 3 w Zespole Szkół Zawodowych Nr 2 im. kpt. Władysława Wysockiego w Białymstoku	64	60
40	Technikum Zawodowe Nr 9 w Zespole Szkół Technicznych im. gen. Władysława Andersa w Białymstoku	45	44
41	Technikum Usług Fryzjerskich "DEHAG extra" w Białymstoku	28	27
Ogółem w powiecie:		3 548	3 512

W dalszej części niniejszego opracowania poszczególne szkoły zostały oznaczone kolejnymi numerami, tak jak w tabeli 1.

Tabela 2. Wybieralność języków obcych nowożytnych obowiązkowych (O) i dodatkowych (D) na egzaminie maturalnym w części ustnej (EU) i części pisemnej (EP).

Szkoła		Język białoruski		Język angielski		Język francuski		Język hiszpański		Język niemiecki		Język rosyjski		Język włoski	
		O	D	O	D	O	D	O	D	O	D	O	D	O	D
1	EU	-	-	235	1	1	-	-	-	13	-	-	1	-	-
	EP	-	-	235	185	1	-	-	-	13	3	-	1	-	-
2	EU	1	-	211	-	2	-	-	-	11	1	8	-	-	-
	EP	1	1	211	182	2	2	-	-	11	12	8	4	-	-
3	EU	3	-	189	-	1	-	4	8	10	-	14	-	-	-
	EP	3	2	189	152	1	1	4	17	10	4	14	2	-	-
4	EU	-	-	285	-	-	-	2	-	7	-	7	-	-	1
	EP	-	-	285	169	-	2	2	3	7	1	7	2	-	1
5	EU	-	-	178	-	1	-	-	-	2	-	9	-	-	-
	EP	-	-	178	75	1	-	-	-	2	1	9	3	-	-
6	EU	-	-	251	-	3	-	-	-	5	-	9	-	1	-
	EP	-	-	251	171	3	-	-	-	5	1	9	-	1	-
7	EU	-	-	152	-	1	-	-	-	1	-	4	1	-	-
	EP	-	-	153	72	1	2	-	-	1	-	4	3	-	-
8	EU	-	-	229	-	1	-	-	-	4	-	7	-	-	-
	EP	-	-	229	113	1	-	-	-	4	-	7	4	-	-
9	EU	-	-	31	-	-	-	-	-	-	-	1	-	-	-
	EP	-	-	31	21	-	-	-	-	-	-	1	1	-	-
10	EU	-	-	23	1	-	-	-	-	-	-	3	-	-	-
	EP	-	-	23	13	-	-	-	-	-	2	3	2	-	-
11	EU	-	-	212	-	-	-	1	-	6	-	8	-	-	-
	EP	-	-	212	109	-	-	1	-	6	2	8	5	-	-
12	EU	-	-	5	-	-	-	-	-	-	-	-	-	-	-
	EP	-	-	5	1	-	-	-	-	-	-	-	-	-	-
13	EU	-	-	77	-	1	-	-	-	1	-	14	-	-	-
	EP	-	-	77	35	1	1	-	-	1	1	14	4	-	-
14	EU	-	-	30	-	-	-	-	-	-	-	-	-	-	-
	EP	-	-	30	7	-	-	-	-	-	-	-	-	-	-
15	EU	-	-	7	-	-	-	-	-	2	-	-	-	-	-
	EP	-	-	7	7	-	-	-	-	2	1	-	-	-	1
16	EU	-	-	6	-	-	-	-	-	-	-	-	-	-	-
	EP	-	-	6	2	-	-	-	-	-	-	-	-	-	-
17	EU	-	-	22	-	-	-	-	-	-	-	-	-	-	-
	EP	-	-	22	11	-	-	-	-	-	-	-	1	-	-
18	EU	-	-	38	-	-	-	-	-	1	-	-	-	-	-
	EP	-	-	38	29	-	1	-	-	1	2	-	-	-	-
19	EU	-	-	24	1	-	-	-	-	1	-	-	-	-	-
	EP	-	-	24	14	-	-	-	-	1	1	-	-	-	-
20	EU	-	-	5	-	-	-	-	-	-	-	-	-	-	-
	EP	-	-	5	2	-	-	-	-	-	-	-	-	-	-
21	EU	-	-	6	-	-	-	-	-	-	-	1	-	-	-
	EP	-	-	7	-	-	-	-	-	-	-	1	-	-	-
22	EU	-	-	14	-	-	-	-	-	-	-	-	-	-	-
	EP	-	-	14	5	-	-	-	-	-	-	-	-	-	-
23	EU	-	-	17	-	-	-	-	-	1	-	2	-	-	-
	EP	-	-	18	7	-	-	-	-	1	-	2	-	-	-
24	EU	-	-	2	-	-	-	-	-	-	-	-	-	-	-
	EP	-	-	2	-	-	-	-	-	-	-	-	-	-	-
25	EU	-	-	26	-	1	-	-	-	1	-	4	-	-	-
	EP	-	-	26	-	1	-	-	-	1	-	4	-	-	-
26	EU	-	-	35	-	-	-	-	-	-	-	3	-	-	-
	EP	-	-	36	6	-	-	-	-	-	1	3	-	-	-
27	EU	-	-	8	-	-	-	-	-	-	-	-	-	-	-
	EP	-	-	9	2	-	-	-	-	-	-	-	-	-	-
28	EU	-	-	9	-	-	-	-	-	-	-	-	-	-	-
	EP	-	-	9	5	-	-	-	-	-	-	-	-	-	-
29	EU	-	-	9	-	-	-	-	-	-	-	1	-	-	-
	EP	-	-	10	2	-	-	-	-	-	-	1	-	-	-

		Język białoruski		Język angielski		Język francuski		Język hiszpański		Język niemiecki		Język rosyjski		Język włoski	
		O	D	O	D	O	D	O	D	O	D	O	D	O	D
30	EU	-	-	4	-	-	-	-	-	-	-	-	-	-	-
	EP	-	-	4	-	-	-	-	-	-	-	-	-	-	-
31	EU	-	-	1	-	-	-	-	-	-	-	-	-	-	-
	EP	-	-	1	-	-	-	-	-	-	-	-	-	-	-
32	EU	-	-	207	-	-	-	-	-	1	-	2	-	-	
	EP	-	-	206	137	-	-	-	-	1	-	2	1	-	
33	EU	-	-	139	-	-	-	-	-	-	-	1	-	-	
	EP	-	-	140	49	-	-	-	-	-	-	1	-	-	
34	EU	-	-	116	-	-	-	-	-	6	-	8	-	-	
	EP	-	-	116	42	-	-	-	-	6	1	8	3	-	
35	EU	-	-	123	-	-	-	-	-	1	-	3	-	-	
	EP	-	-	123	65	-	-	-	-	1	-	3	1	-	
36	EU	-	-	94	-	-	-	-	-	1	-	12	-	-	
	EP	-	-	94	37	-	-	-	-	1	1	12	6	-	
37	EU	-	-	66	-	-	-	-	-	5	-	4	-	-	
	EP	-	-	66	39	-	-	-	-	5	4	4	2	-	
38	EU	-	-	71	-	-	-	-	-	3	-	9	-	-	
	EP	-	-	71	6	-	-	-	-	3	-	10	1	-	
39	EU	-	-	49	-	-	-	-	-	11	-	1	-	-	
	EP	-	-	51	30	-	-	-	-	11	-	1	2	-	
40	EU	-	-	37	-	-	-	-	-	2	-	5	-	-	
	EP	-	-	38	7	-	-	-	-	2	-	5	2	-	
41	EU	-	-	20	-	-	-	-	-	2	-	5	-	-	
	EP	-	-	21	1	-	-	-	-	2	-	5	4	-	
Ogółem w powiecie		4	3	3 274	1 810	12	9	7	20	98	38	146	54	1	3

Wykres 1. Wybieralność języków obcych nowożytnych na pisemnym egzaminie maturalnym zdawanym jako przedmiot obowiązkowy przez absolwentów wszystkich szkół w powiecie

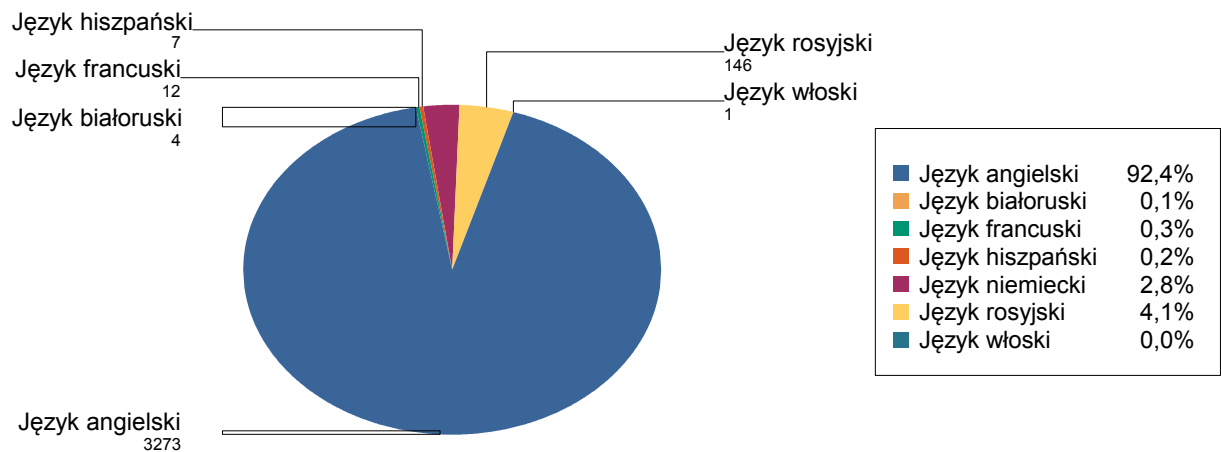


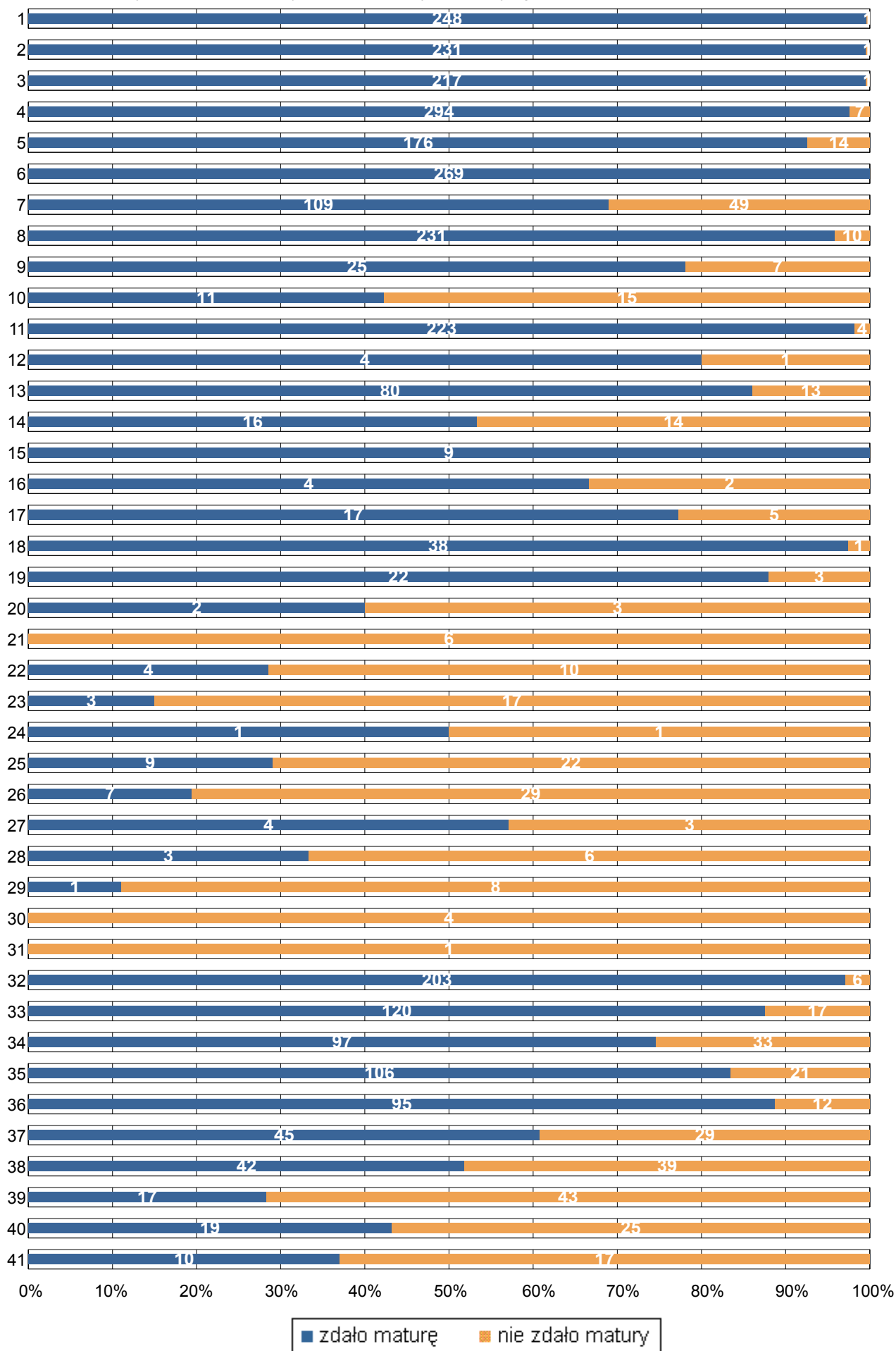
Tabela 3. Wybieralność przedmiotów obowiązkowych (O) i dodatkowych (D) na pisemnym egzaminie maturalnym

Szkoła	Liczba zdających																													
	Język polski		Język białoruski		Język angielski		Język francuski		Język hiszpański		Język niemiecki		Język rosyjski		Język włoski		Biologia	Chemia	Filozofia	Fizyka	Geografia	Historia	Historia muzyki	Historia sztuki	Matematyka		Wiedza o społeczeństwie		Infomatyka	Język łaciński i kultura antyczna
	O	D	O	D	O	D	O	D	O	D	O	D	O	D	O	D	D	D	D	D	D	D	D	D	D	O	D	D	D	D
1	249	39			235	185	1				13	3		1			102	101	6	45	29	16		4	249	134	23	38		
2	232	33	1	1	211	182	2	2			11	12	8	4			74	74		91	29	16		1	232	136	28	10		
3	218	42	3	2	189	152	1	1	4	17	10	4	14	2			65	64	1	33	57	12		5	218	89	8	21	4	
4	301	75			285	169		2	2	3	7	1	7	2		1	108	66		46	33	40	1	3	301	88	48	14	1	
5	190	73			178	75	1				2	1	9	3			42	11		1	56	6			190	28	36	5		
6	269	71			251	171	3				5	1	9		1		62	49	9	25	53	21		4	269	105	24	46		
7	159	56			153	72	1	2			1		4	3			14	21		13	40	15		3	159	34	32	10		
8	241	34			229	113	1				4		7	4			76	62		14	56	18		1	241	57	13	5		
9	32	10			31	21							1	1			1				3				32	4				
10	26	11			23	13						2	3	2							1	7	2		26		3			
11	227	64			212	109			1		6	2	8	5			35	22		19	54	8		2	227	54	73	3		
12	5				5	1											4				1				5	2				
13	93	3			77	35	1	1			1	1	14	4				1		2	43				93	3	34			
14	31	8			30	7											16				4				31	7	1			
15	9	3			7	7					2	1				1									9					
16	6	2			6	2															1				6		2			
17	22	7			22	11								1			11	6			2	1			22	2				
18	39	9			38	29		1			1	2					14	16		10	2	6			39	19	8	1		
19	25	6			24	14					1	1					9	6			1	2			25	6				
20	5	4			5	2																			5	1	3			
21	9				7								1										8		9					
22	14	1			14	5											1				2	1			14		9			
23	21	3			18	7					1		2				4	1	1		3	3			21	4	1			
24	2	1			2												2	1							2					
25	32				26		1				1		4				23								32		9			
26	41	3			36	6						1	3								16	3		1	41		15			
27	10				9	2															2				10	1	5			
28	9	3			9	5																1			9	1	1			
29	12	3			10	2							1								5	1			12	3	2			
30	4				4																				4		4			
31	1				1																				1					
32	210	4			207	137					1		2	1			1	1	3	65	2	1			210	160	1	43		
33	138				140	49							1				2			30	30	4			138	74	5			
34	130	18			116	42					6	1	8	3			2	14	1		15	1			130	57	14			
35	127	3			123	65					1		3	1						52	18	2			127	98	5			
36	107	5			94	37					1	1	12	6		1	4				58	4			107	41	11			
37	76	21			66	39					5	4	4	2			7				3	2		8	76	10	5	1		
38	85	3			71	6					3		10	1			37	15	1	5	17	10			85	9	1	11		
39	64				51	30					11		1	2			8			5	19	1			64	2	1			
40	45	2			38	7					2		5	2			2			1	18	2			45	18	6			
41	28	14			21	1					2		5	4			2	3			5	1			28					
Razem	3544	634	4	3	3274	1810	12	9	7	20	98	38	146	54	1	3	728	534	22	457	678	214	3	32	3542	1247	431	208	5	

2. Wyniki egzaminu maturalnego przeprowadzonego w maju i czerwcu 2016 r.

2.1. Zdawalność*

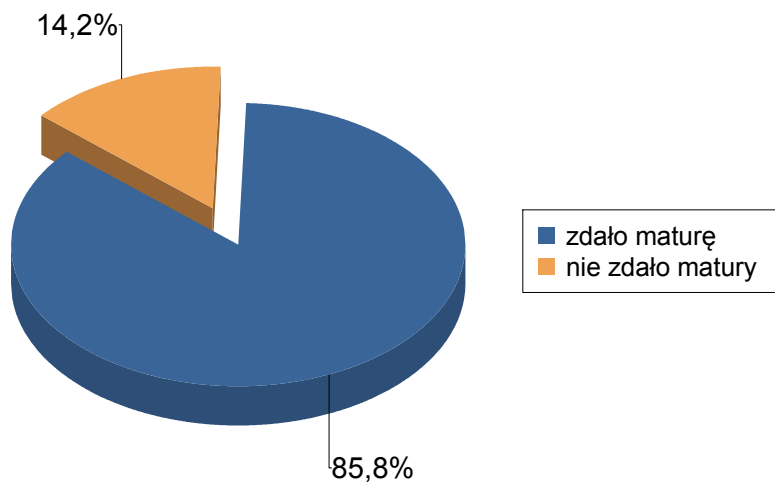
Wykres 2. Zdawalność egzaminu maturalnego w poszczególnych szkołach
(na wykresie podano liczbę osób, które zdały i nie zdały egzaminu)



■ zdało maturę ■ nie zdało matury

* Zdawalność egzaminu maturalnego została obliczona dla absolwentów zdających maturę po raz pierwszy, którzy przystąpili do wszystkich egzaminów obowiązkowych.

Wykres 3. Zdawalność egzaminu maturalnego w powiecie



2.2. Wyniki egzaminu ustnego

Tabela 4. Średnie wyniki (w %) uzyskane przez zdających egzamin ustny z języka polskiego (PO) i języków obcych nowożytnych* w poszczególnych szkołach

Szkoła	PO	OB	JA	JF	JH	JN	JR	JW
1	74,5		91,0	93,0		79,9	100,0	
2	75,6	100,0	90,6	75,0		87,3	95,9	
3	76,2	96,7	76,6	87,0	84,8	72,0	87,6	
4	74,4		84,1		97,0	82,9	84,0	100,0
5	59,3		61,2	93,0		75,0	79,9	
6	67,7		86,0	78,7		74,6	86,8	77,0
7	61,2		53,6	80,0		60,0	56,6	
8	64,9		71,2	100,0		46,8	58,3	
9	80,3		61,2				57,0	
10	74,1		61,7				58,7	
11	66,3		72,6		93,0	70,5	80,9	
12	57,6		62,6					
13	56,7		60,3	93,0		100,0	59,7	
14	60,1		55,8					
15	66,9		89,4			61,5		
16	60,5		63,3					
17	66,0		66,0					
18	91,5		91,4			100,0		
19	84,0		75,4			100,0		
20	55,8		45,6					
21	43,7		57,2				63,0	
22	55,7		58,8					
23	39,3		46,8			57,0	80,0	
24	32,5		41,5					
25	51,0		55,3	67,0		30,0	36,5	
26	51,2		46,6				63,7	
27	54,8		35,4					
28	78,7		74,4					
29	63,5		51,0				30,0	
30	55,8		39,8					
31	85,0		30,0					
32	54,3		72,3			93,0	98,5	
33	49,5		61,1				77,0	
34	56,6		60,8			52,8	62,5	
35	66,6		60,6			73,0	96,7	
36	57,1		66,5			47,0	65,5	
37	52,2		64,4			61,4	34,8	
38	51,2		47,8			50,0	54,0	
39	58,6		49,0			46,5	67,0	
40	57,9		53,9			58,5	50,0	
41	63,5		44,6			50,0	51,2	
Ogółem w powiecie	65,0	97,5	71,4	83,3	86,9	68,7	69,6	88,5

* JA - j. angielski, JN - j. niemiecki, JR - j. rosyjski, JF - j. francuski, JH - j. hiszpański, JW - j. włoski

Tabela 5. Zaliczalność ustnych egzaminów maturalnych przez absolwentów poszczególnych szkół (egz. obowiązkowe)

Szkoła	PO			OB		JA			JF		JH		JN			JR			JW		
	T	N	R	T	R	T	N	R	T	R	T	R	T	N	R	T	N	R	T	R	
1	249		249			235		235	1	1			13		13						
2	232		232	1	1	211		211	2	2			11		11	8		8			
3	218		218	3	3	189		189	1	1	4	4	10		10	14		14			
4	301		301			285		285			2	2	7		7	7		7			
5	190		190			177	1	178	1	1			2		2	9		9			
6	269		269			251		251	3	3			5		5	9		9	1	1	
7	158		158			145	7	152	1	1			1		1	4		4			
8	241		241			229		229	1	1			4		4	7		7			
9	32		32			31		31								1		1			
10	26		26			23		23								3		3			
11	227		227			211	1	212			1	1	6		6	8		8			
12	5		5			5		5													
13	93		93			76	1	77	1	1			1		1	14		14			
14	30		30			27	3	30													
15	9		9			7		7					2		2						
16	6		6			6		6													
17	22		22			22		22													
18	39		39			38		38					1		1						
19	25		25			24		24					1		1						
20	5		5			5		5													
21	6	1	7			6		6								1		1			
22	14		14			12	2	14													
23	17	3	20			14	3	17					1		1	2		2			
24	2		2			2		2													
25	31		31			26		26	1	1			1		1	4		4			
26	37		37			35		35								3		3			
27	8		8			6	2	8													
28	9		9			9		9													
29	10		10			8	1	9								1		1			
30	4		4			3	1	4													
31	1		1			1		1													
32	210		210			204	3	207					1		1	2		2			
33	137		137			136	3	139								1		1			
34	130		130			116		116					5	1	6	8		8			
35	127		127			122	1	123					1		1	3		3			
36	107		107			93	1	94					1		1	12		12			
37	74		74			61	5	66					5		5	2	2	4			
38	79	5	84			65	6	71					3		3	9		9			
39	60		60			48	1	49					11		11	1		1			
40	44		44			37		37					2		2	5		5			
41	28		28			20		20					2		2	5		5			
Ogółem w powiecie	3512	9	3521	4	4	3221	42	3263	12	12	7	7	97	1	98	143	2	145	1	1	

T - liczba absolwentów, którzy zaliczyli dany egzamin - otrzymali co najmniej 30% punktów

N - liczba absolwentów, którzy nie zaliczyli danego egzaminu

R - liczba absolwentów, którzy przystąpili do danego egzaminu

2.3. Wyniki egzaminu pisemnego

Tabela 6. Średnie wyniki uzyskane przez absolwentów poszczególnych szkół, zdających egzamin pisemny z przedmiotów obowiązkowych i dodatkowych

Szkoła 1.

Przedmiot	Poziom egzaminu						Liczba osób, które otrzymały min. 30% z przed. obow.	Liczba laureatów/ finalistów
	podstawowy		rozszerzony		dwujęzyczny			
	liczba zdających	średni wynik %	liczba zdających	średni wynik %	liczba zdających	średni wynik %		
Język polski	249	65,0	39	71,4			249	3
Język angielski	235	92,4	184	78,1	1	98,0	235	
Język francuski	1	94,0					1	
Język niemiecki	13	93,1	3	73,3			13	
Język rosyjski			1	100,0				1
Biologia			102	68,9				
Chemia			101	63,7				4
Filozofia			6	75,7				
Fizyka			45	59,2				
Geografia			29	68,4				1
Historia			16	72,9				
Historia sztuki			4	100,0				4
Matematyka	249	85,9	134	56,2			248	
Wiedza o społeczeństwie			23	68,8				
Informatyka			38	79,2				4

Szkoła 2.

Przedmiot	Poziom egzaminu						Liczba osób, które otrzymały min. 30% z przed. obow.	Liczba laureatów/ finalistów
	podstawowy		rozszerzony		dwujęzyczny			
	liczba zdających	średni wynik %	liczba zdających	średni wynik %	liczba zdających	średni wynik %		
Język polski	232	66,3	33	64,7			232	
Język białoruski	1	100,0	1	100,0			1	1
Język angielski	211	93,2	182	78,6			211	
Język francuski	2	73,0	2	88,0			2	
Język niemiecki	11	94,2	12	77,2			11	
Język rosyjski	8	91,3	4	93,5			8	2
Biologia			74	55,6				
Chemia			74	55,4				
Fizyka			91	67,1				
Geografia			29	62,9				

Historia			16	63,0				1
Historia sztuki			1	64,0				
Matematyka	232	84,8	136	61,9			231	
Wiedza o społeczeństwie			28	59,1				
Informatyka			10	66,0				

Szkoła 3.

Przedmiot	Poziom egzaminu						Liczba osób, które otrzymały min. 30% z przed. obow.	Liczba laureatów/finalistów
	podstawowy		rozszerzony		dwujęzyczny			
	liczba zdających	średni wynik %	liczba zdających	średni wynik %	liczba zdających	średni wynik %		
Język polski	218	59,7	42	68,7			217	
Język białoruski	3	90,0	2	100,0			3	2
Język angielski	189	87,4	150	70,7	2	80,0	189	
Język francuski	1	90,0	1	70,0			1	
Język hiszpański	4	81,0	9	74,0	8	74,4	4	
Język niemiecki	10	79,4	4	47,0			10	
Język rosyjski	14	86,7	2	93,0			14	1
Biologia			65	61,1				
Chemia			64	55,8				
Filozofia			1	62,0				
Fizyka			33	35,3				
Geografia			57	51,2				
Historia			12	61,3				
Historia sztuki			5	56,4				1
Matematyka	218	77,9	89	47,2			218	
Wiedza o społeczeństwie			8	26,1				
Informatyka			21	57,3				
Język łaciński i kultura antyczna			4	66,0				

Szkoła 4.

Przedmiot	Poziom egzaminu						Liczba osób, które otrzymały min. 30% z przed. obow.	Liczba laureatów/finalistów
	podstawowy		rozszerzony		dwujęzyczny			
	liczba zdających	średni wynik %	liczba zdających	średni wynik %	liczba zdających	średni wynik %		
Język polski	301	70,3	75	67,6			300	2
Język angielski	285	85,3	169	65,0			285	
Język francuski			2	74,0				
Język hiszpański	2	77,0	3	38,7			2	

Język niemiecki	7	90,0	1	66,0			7	
Język rosyjski	7	83,1	2	71,0			7	
Język włoski			1	98,0				
Biologia			108	42,4				
Chemia			66	43,4				
Fizyka			46	57,2				
Geografia			33	58,5				
Historia			40	61,1				1
Historia muzyki			1	79,0				
Historia sztuki			3	39,7				
Matematyka	301	72,8	88	50,4			295	
Wiedza o społeczeństwie			48	46,5				
Informatyka			14	57,4				
Język łaciński i kultura antyczna			1	77,0				

Szkoła 5.

Przedmiot	Poziom egzaminu						Liczba osób, które otrzymały min. 30% z przed. obow.	Liczba laureatów/finalistów
	podstawowy		rozszerzony		dwujęzyczny			
	liczba zdających	średni wynik %	liczba zdających	średni wynik %	liczba zdających	średni wynik %		
Język polski	190	59,9	73	53,2			190	
Język angielski	178	70,1	75	50,5			176	
Język francuski	1	82,0					1	
Język niemiecki	2	83,0	1	64,0			2	
Język rosyjski	9	71,6	3	62,0			9	
Biologia			42	25,9				
Chemia			11	17,5				
Fizyka			1	23,0				
Geografia			56	39,9				
Historia			6	50,0				
Matematyka	190	55,5	28	21,2			177	
Wiedza o społeczeństwie			36	28,6				
Informatyka			5	30,8				

Szkoła 6.

Przedmiot	Poziom egzaminu						Liczba osób, które otrzymały min. 30% z przed. obow.	Liczba laureatów/finalistów
	podstawowy		rozszerzony		dwujęzyczny			
	liczba zdających	średni wynik %	liczba zdających	średni wynik %	liczba zdających	średni wynik %		

Język polski	269	67,6	71	70,4			269	
Język angielski	251	88,4	171	69,4			251	
Język francuski	3	72,0					3	
Język niemiecki	5	84,0	1	62,0			5	
Język rosyjski	9	87,8					9	
Język włoski	1	80,0					1	
Biologia			62	55,5				
Chemia			49	51,6				
Filozofia			9	63,1				1
Fizyka			25	53,1				
Geografia			53	51,0				
Historia			21	72,8				
Historia sztuki			4	43,5				
Matematyka	269	78,4	105	46,4			269	
Wiedza o społeczeństwie			24	51,9				
Informatyka			46	46,4				

Szkoła 7.

Przedmiot	Poziom egzaminu						Liczba osób, które otrzymały min. 30% z przed. obow.	Liczba laureatów/ finalistów
	podstawowy		rozszerzony		dwujęzyczny			
	liczba zdających	średni wynik %	liczba zdających	średni wynik %	liczba zdających	średni wynik %		
Język polski	159	51,7	56	52,9			159	
Język angielski	153	61,8	72	37,5			143	
Język francuski	1	76,0	2	36,0			1	
Język niemiecki	1	74,0					1	
Język rosyjski	4	56,0	3	20,0			4	
Biologia			14	16,2				
Chemia			21	12,5				
Fizyka			13	21,6				
Geografia			40	31,3				
Historia			15	29,7				
Historia sztuki			3	25,3				
Matematyka	159	41,4	34	9,0			114	
Wiedza o społeczeństwie			32	16,8				

Informatyka			10	20,0			
-------------	--	--	----	------	--	--	--

Szkoła 8.

Przedmiot	Poziom egzaminu						Liczba osób, które otrzymały min. 30% z przed. obow.	Liczba laureatów/finalistów
	podstawowy		rozszerzony		dwujęzyczny			
	liczba zdających	średni wynik %	liczba zdających	średni wynik %	liczba zdających	średni wynik %		
Język polski	241	59,8	34	56,6			241	
Język angielski	229	77,5	113	55,2			227	
Język francuski	1	84,0					1	
Język niemiecki	4	61,0					4	
Język rosyjski	7	72,3	4	51,5			7	
Biologia			76	30,2				
Chemia			62	31,4				
Fizyka			14	26,7				
Geografia			56	46,3				
Historia			18	44,1				
Historia sztuki			1	25,0				
Matematyka	241	61,6	57	24,7			233	
Wiedza o społeczeństwie			13	48,8				
Informatyka			5	27,2				

Szkoła 9.

Przedmiot	Poziom egzaminu						Liczba osób, które otrzymały min. 30% z przed. obow.	Liczba laureatów/finalistów
	podstawowy		rozszerzony		dwujęzyczny			
	liczba zdających	średni wynik %	liczba zdających	średni wynik %	liczba zdających	średni wynik %		
Język polski	32	43,1	10	20,7			30	
Język angielski	31	66,4	21	29,2			30	
Język rosyjski	1	50,0	1	30,0			1	
Biologia			1	30,0				
Geografia			3	15,7				
Matematyka	33	43,5	4	19,0			27	

Szkoła 10.

Przedmiot	Poziom egzaminu						Liczba osób, które otrzymały min. 30% z przed. obow.	Liczba laureatów/finalistów
	podstawowy		rozszerzony		dwujęzyczny			
	liczba zdających	średni wynik %	liczba zdających	średni wynik %	liczba zdających	średni wynik %		
Język polski	26	52,9	11	51,3			25	
Język angielski	23	68,3	13	46,3			22	
Język niemiecki			2	30,0				

Język rosyjski	3	68,0	2	34,0			3	
Geografia			1	25,0				
Historia			7	16,6				
Historia muzyki			2	38,5				
Matematyka	26	35,0					12	
Wiedza o społeczeństwie			3	16,0				

Szkoła 11.

Przedmiot	Poziom egzaminu						Liczba osób, które otrzymały min. 30% z przed. obow.	Liczba laureatów/ finalistów
	podstawowy		rozszerzony		dwujęzyczny			
	liczba zdających	średni wynik %	liczba zdających	średni wynik %	liczba zdających	średni wynik %		
Język polski	227	65,9	64	62,5			227	
Język angielski	212	79,8	108	57,4	1	80,0	212	
Język hiszpański	1	92,0					1	
Język niemiecki	6	77,7	2	40,0			6	
Język rosyjski	8	82,8	5	74,8			8	
Biologia			35	38,8				
Chemia			22	40,0				
Fizyka			19	36,2				
Geografia			54	43,7				
Historia			8	48,0				
Historia sztuki			2	31,5				
Matematyka	227	66,3	54	30,0			224	
Wiedza o społeczeństwie			73	38,8				
Informatyka			3	60,0				

Szkoła 12.

Przedmiot	Poziom egzaminu						Liczba osób, które otrzymały min. 30% z przed. obow.	Liczba laureatów/ finalistów
	podstawowy		rozszerzony		dwujęzyczny			
	liczba zdających	średni wynik %	liczba zdających	średni wynik %	liczba zdających	średni wynik %		
Język polski	5	44,8					4	
Język angielski	5	64,8	1	26,0			5	
Biologia			4	17,8				
Geografia			1	18,0				
Matematyka	5	45,2	2	9,0			5	

Szkoła 13.

Przedmiot	Poziom egzaminu						Liczba osób, które otrzymały min. 30% z przed. obow.	Liczba laureatów/ finalistów
	podstawowy		rozszerzony		dwujęzyczny			
	liczba zdających	średni wynik %	liczba zdających	średni wynik %	liczba zdających	średni wynik %		
Język polski	93	52,9	3	32,0			90	
Język angielski	77	67,9	35	42,7			74	
Język francuski	1	84,0	1	46,0			1	
Język niemiecki	1	98,0	1	88,0			1	
Język rosyjski	14	56,6	4	38,5			14	
Chemia			1	10,0				
Fizyka			2	29,0				
Geografia			43	41,9				
Matematyka	93	47,9	3	16,7			83	
Wiedza o społeczeństwie			34	26,4				

Szkoła 14.

Przedmiot	Poziom egzaminu						Liczba osób, które otrzymały min. 30% z przed. obow.	Liczba laureatów/ finalistów
	podstawowy		rozszerzony		dwujęzyczny			
	liczba zdających	średni wynik %	liczba zdających	średni wynik %	liczba zdających	średni wynik %		
Język polski	31	54,6	8	28,1			30	
Język angielski	30	63,6	7	52,0			27	
Biologia			16	10,8				
Geografia			4	22,5				
Matematyka	31	36,5	7	5,7			16	
Wiedza o społeczeństwie			1	28,0				

Szkoła 15.

Przedmiot	Poziom egzaminu						Liczba osób, które otrzymały min. 30% z przed. obow.	Liczba laureatów/ finalistów
	podstawowy		rozszerzony		dwujęzyczny			
	liczba zdających	średni wynik %	liczba zdających	średni wynik %	liczba zdających	średni wynik %		
Język polski	9	48,2	3	82,0			9	
Język angielski	7	90,3	7	58,3			7	
Język niemiecki	2	77,0	1	68,0			2	
Język włoski			1	82,0				
Matematyka	9	59,1					9	

Szkoła 16.

Przedmiot	Poziom egzaminu						Liczba osób, które otrzymały min. 30% z przed. obow.	Liczba laureatów/ finalistów
	podstawowy		rozszerzony		dwujęzyczny			
	liczba zdających	średni wynik %	liczba zdających	średni wynik %	liczba zdających	średni wynik %		
Język polski	6	44,3	2	35,0			6	

Język angielski	6	56,3	2	18,0			6	
Geografia			1	23,0				
Matematyka	6	31,0					4	
Wiedza o społeczeństwie			2	8,5				

Szkoła 17.

Przedmiot	Poziom egzaminu						Liczba osób, które otrzymały min. 30% z przed. obow.	Liczba laureatów/ finalistów
	podstawowy		rozszerzony		dwujęzyczny			
	liczba zdających	średni wynik %	liczba zdających	średni wynik %	liczba zdających	średni wynik %		
Język polski	22	57,0	7	45,9			22	
Język angielski	22	77,3	11	52,5			22	
Język rosyjski			1	36,0				
Biologia			11	27,9				
Chemia			6	20,7				
Geografia			2	51,5				
Historia			1	76,0				
Matematyka	22	47,7	2	36,0			17	

Szkoła 18.

Przedmiot	Poziom egzaminu						Liczba osób, które otrzymały min. 30% z przed. obow.	Liczba laureatów/ finalistów
	podstawowy		rozszerzony		dwujęzyczny			
	liczba zdających	średni wynik %	liczba zdających	średni wynik %	liczba zdających	średni wynik %		
Język polski	39	70,1	9	84,9			39	
Język angielski	38	94,1	29	83,5			38	
Język francuski			1	76,0				
Język niemiecki	1	98,0	2	83,0			1	
Biologia			14	64,5				1
Chemia			16	55,4				
Fizyka			10	72,8				
Geografia			2	80,0				
Historia			6	74,7				
Matematyka	39	83,2	19	54,7			38	
Wiedza o społeczeństwie			8	58,8				
Informatyka			1	64,0				

Szkoła 19.

Przedmiot	Poziom egzaminu						Liczba osób, które otrzymały min. 30% z przed. obow.	Liczba laureatów/ finalistów
	podstawowy		rozszerzony		dwujęzyczny			
	liczba zdających	średni wynik %	liczba zdających	średni wynik %	liczba zdających	średni wynik %		

Język polski	25	44,9	6	46,5			23	
Język angielski	24	87,9	14	66,7			24	
Język niemiecki	1	100,0	1	100,0			1	1
Biologia			9	35,8				
Chemia			6	29,3				
Geografia			1	22,0				
Historia			2	38,0				
Matematyka	25	57,7	6	38,0			24	

Szkoła 20.

Przedmiot	Poziom egzaminu						Liczba osób, które otrzymały min. 30% z przed. obow.	Liczba laureatów/finalistów
	podstawowy		rozszerzony		dwujęzyczny			
	liczba zdających	średni wynik %	liczba zdających	średni wynik %	liczba zdających	średni wynik %		
Język polski	5	54,2	4	61,3			5	
Język angielski	5	51,2	2	27,0			4	
Matematyka	5	32,0	1	8,0			3	
Wiedza o społeczeństwie			3	11,3				

Szkoła 21.

Przedmiot	Poziom egzaminu						Liczba osób, które otrzymały min. 30% z przed. obow.	Liczba laureatów/finalistów
	podstawowy		rozszerzony		dwujęzyczny			
	liczba zdających	średni wynik %	liczba zdających	średni wynik %	liczba zdających	średni wynik %		
Język polski	8	17,5					2	
Język angielski	7	41,1					4	
Język rosyjski	1	64,0					1	
Historia			8	11,8				
Matematyka	8	18,0					1	

Szkoła 22.

Przedmiot	Poziom egzaminu						Liczba osób, które otrzymały min. 30% z przed. obow.	Liczba laureatów/finalistów
	podstawowy		rozszerzony		dwujęzyczny			
	liczba zdających	średni wynik %	liczba zdających	średni wynik %	liczba zdających	średni wynik %		
Język polski	14	50,6	1	80,0			13	
Język angielski	14	62,7	5	41,6			12	
Biologia			1	10,0				
Geografia			2	26,5				
Historia			1	72,0				
Matematyka	14	27,4					5	
Wiedza o społeczeństwie			9	30,6				

Szkoła 23.

Przedmiot	Poziom egzaminu						Liczba osób, które otrzymały min. 30% z przed. obow.	Liczba laureatów/ finalistów
	podstawowy		rozszerzony		dwujęzyczny			
	liczba zdających	średni wynik %	liczba zdających	średni wynik %	liczba zdających	średni wynik %		
Język polski	21	47,9	3	20,0			20	
Język angielski	18	46,9	7	25,7			14	
Język niemiecki	1	64,0					1	
Język rosyjski	2	52,0					2	
Biologia			4	13,0				
Chemia			1	2,0				
Filozofia			1	40,0				
Geografia			3	30,0				
Historia			3	24,0				
Matematyka	21	22,3	4	3,0			3	
Wiedza o społeczeństwie			1	8,0				

Szkoła 24.

Przedmiot	Poziom egzaminu						Liczba osób, które otrzymały min. 30% z przed. obow.	Liczba laureatów/ finalistów
	podstawowy		rozszerzony		dwujęzyczny			
	liczba zdających	średni wynik %	liczba zdających	średni wynik %	liczba zdających	średni wynik %		
Język polski	2	53,5	1	48,0			2	
Język angielski	2	48,0					1	
Biologia			2	17,0				
Chemia			1	3,0				
Matematyka	2	34,0					1	

Szkoła 25.

Przedmiot	Poziom egzaminu						Liczba osób, które otrzymały min. 30% z przed. obow.	Liczba laureatów/ finalistów
	podstawowy		rozszerzony		dwujęzyczny			
	liczba zdających	średni wynik %	liczba zdających	średni wynik %	liczba zdających	średni wynik %		
Język polski	32	19,2					10	
Język angielski	26	51,8					20	
Język francuski	1	60,0					1	
Język niemiecki	1	38,0					1	
Język rosyjski	4	50,0					4	
Biologia			23	14,9				
Matematyka	32	46,8					32	
Wiedza o społeczeństwie			9	30,3				

Szkola 26.

Przedmiot	Poziom egzaminu						Liczba osób, które otrzymały min. 30% z przed. obow.	Liczba laureatów/ finalistów
	podstawowy		rozszerzony		dwujęzyczny			
	liczba zdających	średni wynik %	liczba zdających	średni wynik %	liczba zdających	średni wynik %		
Język polski	41	36,7	3	53,3			29	
Język angielski	36	44,6	6	29,0			28	
Język niemiecki			1	16,0				
Język rosyjski	3	36,0					3	
Geografia			16	24,3				
Historia			3	23,3				
Historia sztuki			1	47,0				
Matematyka	41	18,8					7	
Wiedza o społeczeństwie			15	13,5				

Szkola 27.

Przedmiot	Poziom egzaminu						Liczba osób, które otrzymały min. 30% z przed. obow.	Liczba laureatów/ finalistów
	podstawowy		rozszerzony		dwujęzyczny			
	liczba zdających	średni wynik %	liczba zdających	średni wynik %	liczba zdających	średni wynik %		
Język polski	10	45,3					9	
Język angielski	9	47,3	2	24,0			8	
Geografia			2	19,5				
Matematyka	9	27,8	1	8,0			4	
Wiedza o społeczeństwie			5	12,8				

Szkola 28.

Przedmiot	Poziom egzaminu						Liczba osób, które otrzymały min. 30% z przed. obow.	Liczba laureatów/ finalistów
	podstawowy		rozszerzony		dwujęzyczny			
	liczba zdających	średni wynik %	liczba zdających	średni wynik %	liczba zdających	średni wynik %		
Język polski	9	43,1	3	41,0			9	
Język angielski	9	64,7	5	32,4			9	
Historia			1	12,0				
Matematyka	9	21,3	1	8,0			3	
Wiedza o społeczeństwie			1	7,0				

Szkola 29.

Przedmiot	Poziom egzaminu						Liczba osób, które otrzymały min. 30% z przed. obow.	Liczba laureatów/ finalistów
	podstawowy		rozszerzony		dwujęzyczny			
	liczba zdających	średni wynik %	liczba zdających	średni wynik %	liczba zdających	średni wynik %		
Język polski	12	32,3	3	36,7			8	
Język angielski	10	44,6	2	39,0			5	
Język rosyjski	1	30,0					1	

Geografia			5	33,0			
Historia			1	42,0			
Matematyka	12	19,3	3	2,7		1	
Wiedza o społeczeństwie			2	9,0			

Szkoła 30.

Przedmiot	Poziom egzaminu						Liczba osób, które otrzymały min. 30% z przed. obow.	Liczba laureatów/ finalistów
	podstawowy		rozszerzony		dwujęzyczny			
	liczba zdających	średni wynik %	liczba zdających	średni wynik %	liczba zdających	średni wynik %		
Język polski	4	37,5					3	
Język angielski	4	51,5					4	
Matematyka	4	22,5					1	
Wiedza o społeczeństwie			4	9,8				

Szkoła 31.

Przedmiot	Poziom egzaminu						Liczba osób, które otrzymały min. 30% z przed. obow.	Liczba laureatów/ finalistów
	podstawowy		rozszerzony		dwujęzyczny			
	liczba zdających	średni wynik %	liczba zdających	średni wynik %	liczba zdających	średni wynik %		
Język polski	1	46,0					1	
Język angielski	1	28,0						
Historia			1	22,0				
Matematyka	1	18,0						

Szkoła 32.

Przedmiot	Poziom egzaminu						Liczba osób, które otrzymały min. 30% z przed. obow.	Liczba laureatów/ finalistów
	podstawowy		rozszerzony		dwujęzyczny			
	liczba zdających	średni wynik %	liczba zdających	średni wynik %	liczba zdających	średni wynik %		
Język polski	209	56,7	4	65,8			208	
Język angielski	206	83,2	137	54,6			203	
Język niemiecki	1	82,0					1	
Język rosyjski	2	80,0	1	84,0			2	
Biologia			1	18,0				
Chemia			1	3,0				
Filozofia			3	5,3				
Fizyka			65	29,2				
Geografia			2	47,5				
Historia			1	38,0				
Matematyka	209	77,9	160	20,3			209	
Wiedza o społeczeństwie			1	17,0				

Informatyka			43	22,7				
-------------	--	--	----	------	--	--	--	--

Szkoła 33.

Przedmiot	Poziom egzaminu						Liczba osób, które otrzymały min. 30% z przed. obow.	Liczba laureatów/finalistów
	podstawowy		rozszerzony		dwujęzyczny			
	liczba zdających	średni wynik %	liczba zdających	średni wynik %	liczba zdających	średni wynik %		
Język polski	138	56,5					133	
Język angielski	140	59,5	49	38,6			132	
Język rosyjski	1	56,0					1	
Biologia			2	10,0				
Fizyka			30	27,5				
Geografia			30	25,4				
Historia			4	24,5				
Matematyka	141	56,3	74	12,1			135	
Wiedza o społeczeństwie			5	14,2				

Szkoła 34.

Przedmiot	Poziom egzaminu						Liczba osób, które otrzymały min. 30% z przed. obow.	Liczba laureatów/finalistów
	podstawowy		rozszerzony		dwujęzyczny			
	liczba zdających	średni wynik %	liczba zdających	średni wynik %	liczba zdających	średni wynik %		
Język polski	130	50,7	18	47,7			125	
Język angielski	116	55,8	42	34,3			106	
Język niemiecki	6	54,3	1	18,0			6	
Język rosyjski	8	54,8	3	44,0			8	
Biologia			2	22,5				
Chemia			14	7,6				
Filozofia			1	6,0				
Geografia			15	26,4				
Historia			1	6,0				
Matematyka	130	47,9	57	7,3			106	
Wiedza o społeczeństwie			14	7,5				

Szkoła 35.

Przedmiot	Poziom egzaminu						Liczba osób, które otrzymały min. 30% z przed. obow.	Liczba laureatów/finalistów
	podstawowy		rozszerzony		dwujęzyczny			
	liczba zdających	średni wynik %	liczba zdających	średni wynik %	liczba zdających	średni wynik %		
Język polski	127	51,3	3	42,7			123	
Język angielski	123	67,9	65	34,9			120	
Język niemiecki	1	62,0					1	

Język rosyjski	3	70,0	1	26,0			3	
Fizyka			52	24,6				
Geografia			18	26,4				
Historia			2	26,0				
Matematyka	127	57,1	98	10,2			110	
Wiedza o społeczeństwie			5	12,8				

Szkoła 36.

Przedmiot	Poziom egzaminu						Liczba osób, które otrzymały min. 30% z przed. obow.	Liczba laureatów/finalistów
	podstawowy		rozszerzony		dwujęzyczny			
	liczba zdających	średni wynik %	liczba zdających	średni wynik %	liczba zdających	średni wynik %		
Język polski	107	59,8	5	52,2			105	
Język angielski	94	63,0	37	35,3			89	
Język niemiecki	1	58,0	1	98,0			1	
Język rosyjski	12	62,7	6	50,7			11	
Język włoski			1	80,0				
Biologia			4	8,8				
Geografia			58	40,2				
Historia			4	21,5				
Matematyka	107	59,4	41	14,2			101	
Wiedza o społeczeństwie			11	24,4				

Szkoła 37.

Przedmiot	Poziom egzaminu						Liczba osób, które otrzymały min. 30% z przed. obow.	Liczba laureatów/finalistów
	podstawowy		rozszerzony		dwujęzyczny			
	liczba zdających	średni wynik %	liczba zdających	średni wynik %	liczba zdających	średni wynik %		
Język polski	76	46,7	21	25,0			72	
Język angielski	66	60,3	39	35,1			62	
Język niemiecki	5	66,4	4	23,5			5	
Język rosyjski	4	49,5	2	30,0			4	
Biologia			7	13,1				
Geografia			3	25,7				
Historia			2	34,0				
Historia sztuki			8	16,0				
Matematyka	76	37,8	10	8,0			50	
Wiedza o społeczeństwie			5	28,6				
Informatyka			1	0,0				

Szkola 38.

Przedmiot	Poziom egzaminu						Liczba osób, które otrzymały min. 30% z przed. obow.	Liczba laureatów/ finalistów
	podstawowy		rozszerzony		dwujęzyczny			
	liczba zdających	średni wynik %	liczba zdających	średni wynik %	liczba zdających	średni wynik %		
Język polski	85	48,2	3	44,3			79	
Język angielski	71	56,0	6	38,3			60	
Język niemiecki	3	60,7					3	
Język rosyjski	10	47,6	1	48,0			10	
Biologia			37	22,0				
Chemia			15	11,9				
Filozofia			1	50,0				
Fizyka			5	17,2				
Geografia			17	30,9				
Historia			10	17,0				
Matematyka	82	35,9	9	3,1			49	
Wiedza o społeczeństwie			1	7,0				
Informatyka			11	8,4				

Szkola 39.

Przedmiot	Poziom egzaminu						Liczba osób, które otrzymały min. 30% z przed. obow.	Liczba laureatów/ finalistów
	podstawowy		rozszerzony		dwujęzyczny			
	liczba zdających	średni wynik %	liczba zdających	średni wynik %	liczba zdających	średni wynik %		
Język polski	64	47,9					59	
Język angielski	51	45,8	30	20,0			41	
Język niemiecki	11	50,9					11	
Język rosyjski	1	64,0	2	22,0			1	
Biologia			8	12,8				
Fizyka			5	13,6				
Geografia			19	17,2				
Historia			1	8,0				
Matematyka	64	24,3	2	5,0			19	
Wiedza o społeczeństwie			1	23,0				

Szkola 40.

Przedmiot	Poziom egzaminu						Liczba osób, które otrzymały min. 30% z przed. obow.	Liczba laureatów/ finalistów
	podstawowy		rozszerzony		dwujęzyczny			
	liczba zdających	średni wynik %	liczba zdających	średni wynik %	liczba zdających	średni wynik %		
Język polski	45	39,3	2	38,0			39	

Język angielski	38	47,8	7	31,7			33	
Język niemiecki	2	60,0					2	
Język rosyjski	5	48,4	2	20,0			4	
Biologia			2	22,5				
Fizyka			1	17,0				
Geografia			18	25,2				
Historia			2	14,0				
Matematyka	45	30,6	18	3,3			22	
Wiedza o społeczeństwie			6	8,7				

Szkoła 41.

Przedmiot	Poziom egzaminu						Liczba osób, które otrzymały min. 30% z przed. obow.	Liczba laureatów/ finalistów
	podstawowy		rozszerzony		dwujęzyczny			
	liczba zdających	średni wynik %	liczba zdających	średni wynik %	liczba zdających	średni wynik %		
Język polski	28	45,4	14	50,1			28	
Język angielski	21	44,5	1	22,0			19	
Język niemiecki	2	45,0					2	
Język rosyjski	5	50,4	4	24,5			5	
Biologia			2	7,5				
Chemia			3	5,0				
Geografia			5	13,6				
Historia			1	8,0				
Matematyka	28	30,1					10	

Tabela 7. Średnie wyniki uzyskane przez absolwentów wszystkich szkół w powiecie, zdających egzamin pisemny z przedmiotów obowiązkowych i wybranych dodatkowo

Przedmiot	Poziom egzaminu						Liczba osób, które otrzymały min. 30% z przed. obow.	Liczba laureatów/finalistów
	podstawowy		rozszerzony		dwujęzyczny			
	liczba zdających	średni wynik %	liczba zdających	średni wynik %	liczba zdających	średni wynik %		
Język polski	3 542	58,4	634	58,6			3 444	5
Język białoruski	4	92,5	3	100,0			4	3
Język angielski	3 273	75,4	1 806	58,8	4	84,5	3 158	
Język francuski	12	77,7	9	65,3			12	
Język hiszpański	7	81,4	12	65,2	8	74,4	7	
Język niemiecki	98	75,6	38	60,9			98	1
Język rosyjski	146	66,8	54	51,0			144	4
Język włoski	1	80,0	3	86,7			1	
Biologia			728	43,3				1
Chemia			534	45,5				4
Filozofia			22	54,4				1
Fizyka			457	44,2				
Geografia			678	41,8				1
Historia			214	48,9				2
Historia muzyki			3	52,0				
Historia sztuki			32	43,1				5
Matematyka	3 542	62,3	1 247	33,1			3 116	
Wiedza o społeczeństwie			431	35,0				
Informatyka			208	46,2				4
Język łaciński i kultura antyczna			5	68,2				

3. Wyniki egzaminu maturalnego przeprowadzonego w w maju, czerwcu i sierpniu 2016 r.

Wykres 3. Zdawalność egzaminu maturalnego w poszczególnych szkołach.

