

WYNIKI EGZAMINU MATURALNEGO 2018 r
PRZYSTĘPUJĄCYCH DO EGZAMINU W "NOWEJ" FORMULE OBOWIĄZUJĄCEJ OD ROKU 2015

Powiat M. Białystok

CZĘŚĆ I

Dane zamieszczone w części I sprawozdania dotyczą absolwentów, którzy przystąpili do egzaminu maturalnego po raz pierwszy.

1. Opis populacji zdających egzamin maturalny w 2018 roku

Tabela 1. Liczba absolwentów przystępujących do egzaminu maturalnego w poszczególnych szkołach

Nr	Nazwa szkoły	Liczba zdających, którzy	
		przystąpili przynajmniej do jednego z egzaminów obowiązkowych	przystąpili do wszystkich egzaminów obowiązkowych
1	I Liceum Ogólnokształcące im. Adama Mickiewicza w Białymstoku	230	230
2	II Liceum Ogólnokształcące im. księżnej Anny z Sapiehów Jabłonowskiej w Białymstoku w Zespole Szkół Ogólnokształcących nr 2 w Białymstoku	265	265
3	III Liceum Ogólnokształcące im. Krzysztofa Kamila Baczyńskiego w Zespole Szkół Ogólnokształcących Nr 3 w Białymstoku	254	254
4	IV Liceum Ogólnokształcące im. Cypriana Kamila Norwida w Białymstoku	270	270
5	V Liceum Ogólnokształcące im. Jana III Sobieskiego w Białymstoku	136	136
6	VI Liceum Ogólnokształcące im. Króla Zygmunta Augusta w Białymstoku	249	249
7	VII Liceum Ogólnokształcące im. Nauczycieli Tajnego Nauczania w Białymstoku	115	115
8	VIII Liceum Ogólnokształcące im. Króla Kazimierza Wielkiego w Białymstoku	228	228
9	IX Liceum Ogólnokształcące w Zespole Szkół Ogólnokształcących i Technicznych w Białymstoku	46	45
10	X Liceum Ogólnokształcące w Białymstoku	4	4
11	XI Liceum Ogólnokształcące im. Rotmistrza Witolda Pileckiego	208	208
12	XIII Liceum Ogólnokształcące w Zespole Szkół Ogólnokształcących Mistrzostwa Sportowego im. Marii Konopnickiej	10	10
13	XIV Liceum Ogólnokształcące im. Ryszarda Kaczorowskiego w Białymstoku	115	115
14	XVII Liceum Ogólnokształcące w Zespole Szkół Rolniczych Centrum Kształcenia Praktycznego w Białymstoku	33	33
15	Ogólnokształcąca Szkoła Muzyczna II stopnia im. Witolda Lutosławskiego w Zespole Szkół Muzycznych im. Ignacego Paderewskiego w Białymstoku	10	10
16	Liceum Ogólnokształcące Integracyjne Zespołu Szkół Technicznych i Ogólnokształcących z Oddziałami Integracyjnymi im. Stanisława Staszica w Białymstoku	6	6
17	Katolickie Liceum Ogólnokształcące im. Matki Bożej Miłosierdzia w Zespole Szkół Katolickich w Białymstoku	22	22
18	Liceum Ogólnokształcące Służb Mundurowych WSAP w Białymstoku	55	55

		Liczba zdających, którzy	
		przystąpili przynajmniej do jednego z egzaminów obowiązkowych	przystąpili do wszystkich egzaminów obowiązkowych
19	Akademickie Medyczne Liceum Ogólnokształcące w Białymstoku	1	1
20	Liceum Ogólnokształcące Centrum Szkół Mundurowych w Białymstoku	49	47
21	I Społeczne Liceum Ogólnokształcące w Białymstoku	33	33
22	II Społeczne Liceum Ogólnokształcące im. Jana Pawła II w Białymstoku	32	32
23	III Liceum Ogólnokształcące dla Dorosłych w Białymstoku	19	18
24	Liceum Ogólnokształcące Zakładu Doskonalenia Zawodowego w Białymstoku	5	5
25	Liceum Ogólnokształcące dla Dorosłych Zaoczne Towarzystwa Wiedzy Powszechnej w Białymstoku	5	5
26	Liceum Ogólnokształcące Zaoczne dla Dorosłych w Białymstoku	19	15
27	Liceum Ogólnokształcące Zaoczne Zakładu Doskonalenia Zawodowego w Białymstoku	7	7
28	Zaoczne Liceum Ogólnokształcące "BETA" w Białymstoku	18	13
29	Trzyletnie Liceum Ogólnokształcące dla Dorosłych "ŻAK" w Białymstoku	11	10
30	Liceum Ogólnokształcące dla Dorosłych "Ekspert" w Białymstoku	12	10
31	Zaoczne Liceum Ogólnokształcące dla Dorosłych "Cosinus Plus" w Białymstoku	41	39
32	Liceum Ogólnokształcące dla Dorosłych w Zespole Szkół LOGIZ w Białymstoku	1	1
33	Technikum Zawodowe Nr 3 w Zespole Szkół Zawodowych Nr 2 im. Władysława Wysockiego w Białymstoku	21	19
34	Technikum Zawodowe Nr 7 w Zespole Szkół Rolniczych Centrum Kształcenia Praktycznego w Białymstoku	116	115
35	Technikum Zawodowe Nr 9 w Zespole Szkół Technicznych im. gen. Władysława Andersa w Białymstoku	40	40
36	Technikum Elektryczne w Zespole Szkół Elektrycznych im. prof. Janusza Groszkowskiego w Białymstoku	241	240
37	Technikum Mechaniczne w Zespole Szkół Mechanicznych Centrum Kształcenia Praktycznego Nr 2 im. Św. Józefa w Białymstoku	151	148
38	Technikum Gastronomiczne w Zespole Szkół Gastronomicznych w Białymstoku	103	101
39	Technikum Budowlano-Geodezyjne w Zespole Szkół Budowlano-Geodezyjnych im. St. Wł. Bryły w Białymstoku	139	139
40	Technikum Handlowo-Ekonomiczne Zespołu Szkół Handlowo-Ekonomicznych im. Mikołaja Kopernika w Białymstoku	163	163
41	Technikum Zawodowe z Oddziałami Integracyjnymi w Zespole Szkół Technicznych i Ogólnokształcących z Oddziałami Integracyjnymi im. Stanisława Staszica w Białymstoku	106	104
42	Technikum Zakładu Doskonalenia Zawodowego w Białymstoku	9	9

		Liczba zdających, którzy	
		przystąpili przynajmniej do jednego z egzaminów obowiązkowych	przystąpili do wszystkich egzaminów obowiązkowych
43	Technikum Usług Fryzjerskich DEHAG extra w Białymstoku	3	3
Ogółem w powiecie:		3 601	3 572

W dalszej części niniejszego opracowania poszczególne szkoły zostały oznaczone kolejnymi numerami, tak jak w tabeli 1.

Tabela 2. Wybieralność języków obcych nowożytnych obowiązkowych (O) i dodatkowych (D) na egzaminie maturalnym w części ustnej (EU) i części psemnej (EP).

Szkoła		Język angielski		Język francuski		Język hiszpański		Język niemiecki		Język rosyjski		Język włoski	
		O	D	O	D	O	D	O	D	O	D	O	D
1	EU	223	-	1	-	-	-	3	-	3	-	-	-
	EP	223	168	1	3	-	-	3	3	3	1	-	-
2	EU	236	-	3	-	-	-	16	2	10	1	-	-
	EP	236	197	3	2	-	-	16	17	10	7	-	-
3	EU	234	1	2	-	3	8	3	-	12	-	-	-
	EP	234	183	2	2	3	17	3	4	12	5	-	1
4	EU	249	-	2	-	1	-	1	-	17	1	-	-
	EP	249	170	2	3	1	-	1	1	17	13	-	-
5	EU	114	-	1	-	-	-	3	-	18	-	-	-
	EP	114	56	1	-	-	-	3	1	18	8	-	-
6	EU	233	2	3	-	-	-	1	1	12	-	-	-
	EP	233	165	3	-	-	-	1	2	12	8	-	-
7	EU	111	-	-	-	-	-	-	-	4	-	-	-
	EP	111	46	-	-	-	-	-	-	4	1	-	-
8	EU	211	-	2	-	-	-	4	-	11	-	-	-
	EP	211	117	2	2	-	-	4	-	11	2	-	-
9	EU	43	-	-	-	-	-	-	1	2	-	-	-
	EP	44	21	-	-	-	-	-	1	2	-	-	-
10	EU	3	-	-	-	-	-	-	-	1	-	-	-
	EP	3	2	-	-	-	-	-	-	1	-	-	-
11	EU	194	-	-	-	-	-	7	-	7	-	-	-
	EP	194	122	-	-	-	-	7	3	7	3	-	-
12	EU	10	-	-	-	-	-	-	-	-	-	-	-
	EP	10	4	-	-	-	-	-	-	-	-	-	-
13	EU	103	-	-	-	-	-	3	-	9	-	-	-
	EP	103	60	-	-	-	-	3	-	9	4	-	-
14	EU	30	-	-	-	-	-	2	-	1	-	-	-
	EP	30	11	-	-	-	-	2	-	1	-	-	-
15	EU	10	-	-	-	-	-	-	-	-	-	-	-
	EP	10	5	-	-	-	-	-	-	-	-	-	-
16	EU	5	-	-	-	-	-	-	-	1	-	-	-
	EP	5	4	-	-	-	-	-	-	1	-	-	-
17	EU	22	-	-	-	-	-	-	-	-	-	-	-
	EP	22	8	-	-	-	-	-	-	-	-	-	-
18	EU	47	-	-	-	-	-	-	-	8	-	-	-
	EP	47	25	-	-	-	-	-	-	8	5	-	-
19	EU	1	-	-	-	-	-	-	-	-	-	-	-
	EP	1	1	-	-	-	-	-	-	-	-	-	-
20	EU	40	-	-	-	-	-	-	-	7	-	-	-
	EP	41	28	-	-	-	-	-	-	8	5	-	-
21	EU	30	-	1	-	-	-	1	-	1	-	-	-
	EP	30	30	1	2	-	2	1	1	1	1	-	-
22	EU	31	-	-	-	-	-	-	-	1	-	-	-
	EP	31	19	-	-	-	-	-	-	1	-	-	-
23	EU	16	-	-	-	-	-	-	-	2	-	-	-
	EP	17	9	-	-	-	-	-	-	2	-	-	-
24	EU	4	-	-	-	-	-	1	-	-	-	-	-
	EP	4	2	-	-	-	-	1	-	-	-	-	-
25	EU	5	-	-	-	-	-	-	-	-	-	-	-
	EP	5	1	-	-	-	-	-	-	-	-	-	-
26	EU	16	-	-	-	-	-	-	-	1	-	-	-
	EP	17	6	-	-	-	-	-	-	1	-	-	-
27	EU	6	-	-	-	-	-	1	-	-	-	-	-
	EP	6	3	-	-	-	-	1	-	-	-	-	-
28	EU	14	-	-	-	-	-	-	-	-	-	-	-
	EP	14	-	-	-	-	-	-	-	-	-	-	-
29	EU	9	-	-	-	-	-	-	-	1	-	-	-
	EP	10	1	-	-	-	-	-	-	1	-	-	-

		Język angielski		Język francuski		Język hiszpański		Język niemiecki		Język rosyjski		Język włoski	
		O	D	O	D	O	D	O	D	O	D	O	D
30	EU	9	-	1	-	-	-	-	-	-	-	-	-
	EP	11	2	1	-	-	-	-	-	-	-	-	-
31	EU	38	-	-	-	-	-	-	-	2	-	-	-
	EP	38	10	-	-	-	-	-	-	2	-	-	-
32	EU	1	-	-	-	-	-	-	-	-	-	-	-
	EP	1	-	-	-	-	-	-	-	-	-	-	-
33	EU	18	-	-	-	-	-	2	-	-	-	-	-
	EP	19	16	-	-	-	-	2	-	-	2	-	-
34	EU	95	-	-	-	-	-	6	-	14	1	-	-
	EP	96	25	-	-	-	-	6	-	14	4	-	-
35	EU	36	-	-	-	-	-	-	-	4	-	-	-
	EP	36	17	-	-	-	-	-	-	4	1	-	-
36	EU	235	-	-	-	-	-	1	-	4	-	-	-
	EP	236	179	-	-	-	-	1	-	4	1	-	-
37	EU	136	-	-	-	-	-	1	-	12	-	-	-
	EP	136	60	-	-	-	-	1	1	13	5	-	-
38	EU	94	-	-	-	-	-	1	-	6	-	-	-
	EP	96	54	-	-	-	-	1	-	6	2	-	-
39	EU	131	-	-	-	-	-	1	-	7	-	-	-
	EP	131	65	-	-	-	-	1	-	7	1	-	-
40	EU	148	-	-	-	-	-	-	-	15	-	-	-
	EP	148	77	-	1	-	-	-	1	15	11	-	-
41	EU	89	-	-	-	-	-	4	-	11	-	1	-
	EP	90	49	-	1	-	-	4	1	11	5	1	-
42	EU	8	-	-	-	-	-	-	-	1	-	-	-
	EP	8	2	-	-	-	-	-	-	1	1	-	-
43	EU	3	-	-	-	-	-	-	-	-	-	-	-
	EP	3	-	-	-	-	-	-	-	-	-	-	-
Ogółem w powiecie		3 305	2 020	16	16	4	19	62	36	207	96	1	1

Wykres 1. Wybieralność języków obcych nowożytnych na pisemnym egzaminie maturalnym zdawanym jako przedmiot obowiązkowy przez absolwentów wszystkich szkół w powiecie

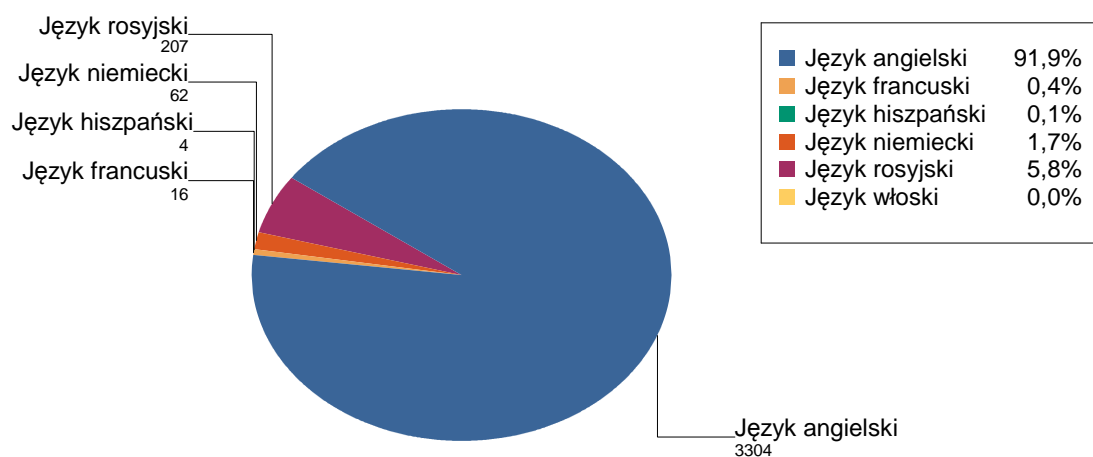


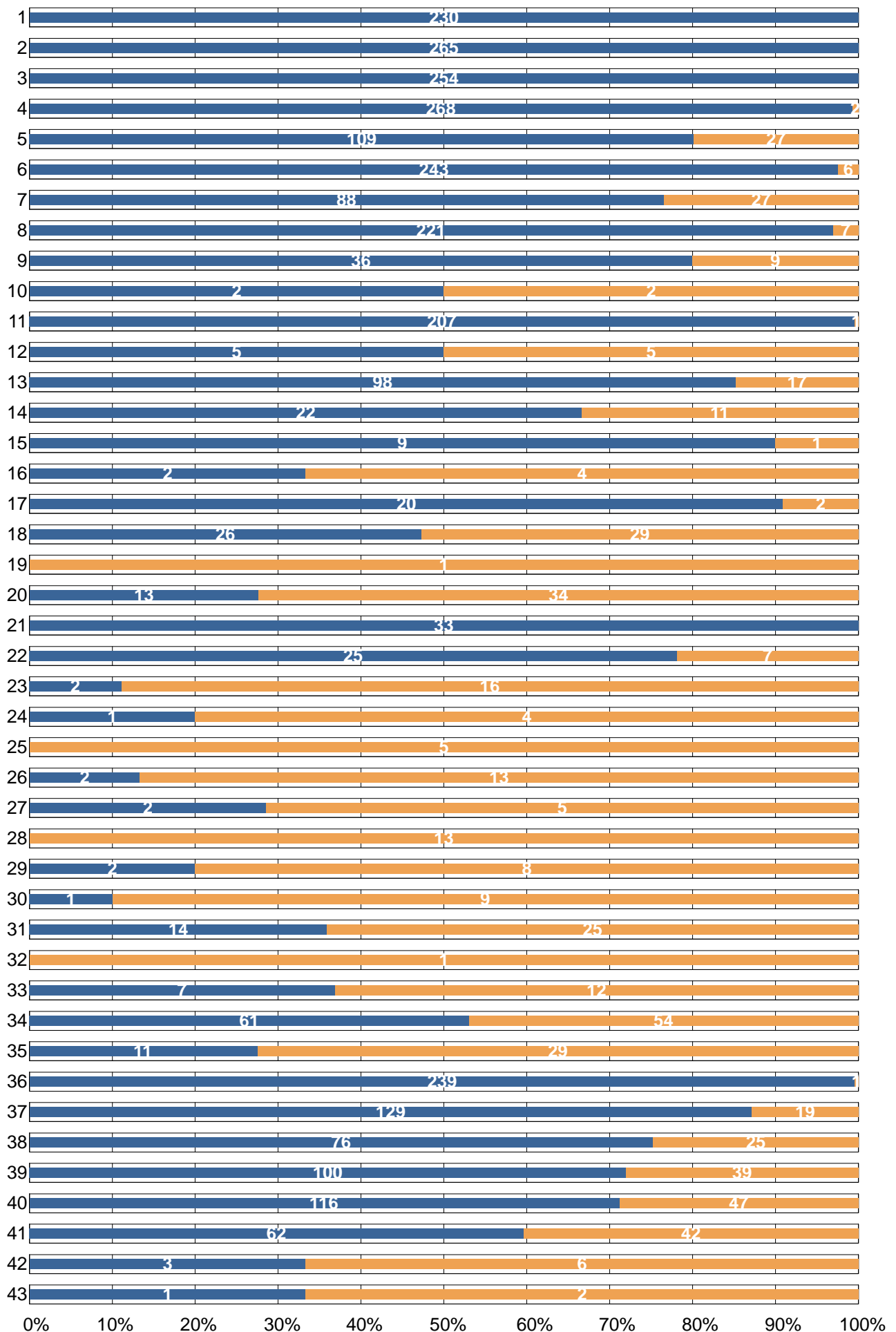
Tabela 3. Wybieralność przedmiotów obowiązkowych (O) i dodatkowych (D) na pisemnym egzaminie maturalnym

Szkoła	Liczba zdających																											
	Język polski		Język angielski		Język francuski		Język hiszpański		Język niemiecki		Język rosyjski		Język włoski		Biologia	Chemia	Filozofia	Fizyka	Geografia	Historia	Historia muzyki	Historia sztuki	Matematyka		Wiedza o społeczeństwie		Informatyka	Język łaciński i kultura antyczna
	O	D	O	D	O	D	O	D	O	D	O	D	O	D	D	D	D	D	D	D	D	D	D	O	D	D	D	D
1	230	44	223	168	1	3			3	3	3	1			109	107	12	39	20	19	1	1	230	96	7	30		
2	265	46	236	197	3	2			16	17	10	7			95	100	1	85	27	21		1	265	152	21	8		
3	254	55	234	183	2	2	3	17	3	4	12	5		1	81	71	1	29	43	17		1	254	87	13	22	7	
4	270	75	249	170	2	3	1		1	1	17	13			67	45		55	43	48		2	270	99	14	22	1	
5	136	81	114	56	1				3	1	18	8			31	11	2		19	6		1	136	5	17			
6	249	61	233	165	3				1	2	12	8			57	43		30	33	30		2	249	98	19	26		
7	115	47	111	46							4	1			6	7	2	1	40	11		2	115	19	27			
8	228	52	211	117	2	2			4		11	2			66	50	1	17	52	18		1	228	61	13	4		
9	46	8	44	21						1	2				8			1	6	1			46	9	1			
10	4	2	3	2							1							1					4	1				
11	208	78	194	122					7	3	7	3			45	14		17	66	23		2	208	57	27	1		
12	10		10	4											6								10	3				
13	115	5	103	60					3		9	4			1			2	52	1			115	3	41			
14	33	13	30	11					2		1				13	1		1		1			33	9	1			
15	10	2	10	5													1				2		10	1				
16	6	3	5	4							1				1								6					
17	22	9	22	8											10	6				3			22	5		2		
18	55	3	47	25							8	5							30	3			55	8	7			
19	1		1	1																			1	1				
20	49	12	41	28							8	5						2	9	6		1	49	6	13			
21	33	11	30	30	1	2		2	1	1	1	1			9	10		6	5	4			33	13	4			
22	32	2	31	19							1				3	1			4	4		2	32	13	8	2		
23	19	1	17	9							2								7				19		2			
24	5		4	2					1												3		5					
25	5		5	1											1						3		5					
26	19	5	17	6							1					1		2	3				17	1	6			
27	7	4	6	3					1											1	1		7	1				
28	18		14												8						6		17					
29	11	1	10	1							1								4				11		5			
30	12	2	11	2	1														3				12		6			
31	40	5	38	10							2				2				10	5		1	40	4	17			
32	1		1																	1			1					
33	21		19	16					2		2				2			2					21	1				
34	116	8	96	25					6		14	4			41	8		2	22	10			116	20	2	23		
35	40	4	36	17							4	1			1				9	8			40	5	3			
36	241	5	236	179					1		4	1			1			60	9	7			241	191		51		
37	151	1	137	60					1	1	13	5			2	1		39	28	4			151	77	6			
38	103	16	96	54					1		6	2			10	9			6	2			103	42	3			
39	139	6	131	65					1		7	1			1	1		43	39	8		1	139	43	6			
40	163	14	148	77		1				1	15	11			6				101	1			163	50	9	2		
41	106	15	90	49		1			4	1	11	5	1		25	1	2	2	10	5	1	1	106	22	1	6		
42	9	1	8	2							1	1								1			9	2	2			
43	3	1	3																				3					
Razem	3600	698	3305	2020	16	16	4	19	62	36	207	96	1	1	708	489	22	436	703	279	4	19	3597	1205	301	199	8	

2. Wyniki egzaminu maturalnego przeprowadzonego w maju i czerwcu 2018 r.

2.1. Zdawalność*

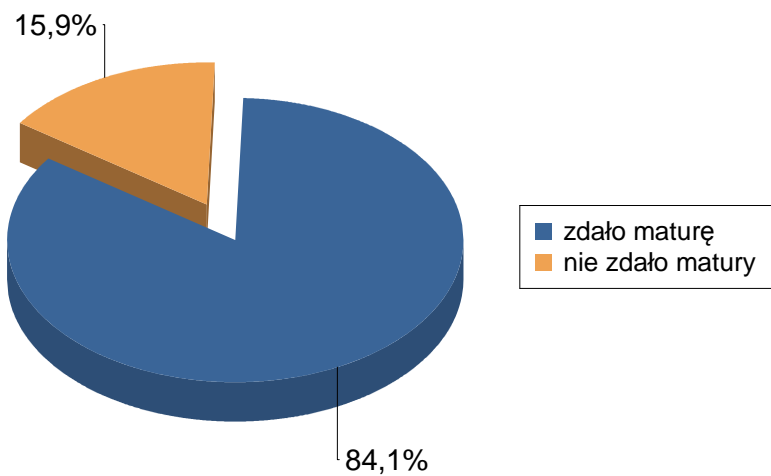
Wykres 2. Zdawalność egzaminu maturalnego w poszczególnych szkołach
(na wykresie podano liczbę osób, które zdały i nie zdały egzaminu)



■ zdało maturę ■ nie zdało matury

* Zdawalność egzaminu maturalnego została obliczona dla absolwentów zdających maturę po raz pierwszy, którzy przystąpili do wszystkich egzaminów obowiązkowych.

Wykres 3. Zdawalność egzaminu maturalnego w powiecie



2.2. Wyniki egzaminu ustnego

Tabela 4. Średnie wyniki (w %) uzyskane przez zdających egzamin ustny z języka polskiego (PO) i języków obcych nowożytnych* w poszczególnych szkołach

Szkoła	PO	JA	JF	JH	JN	JR	JW
1	80,2	90,2	93,0		89,0	95,7	
2	85,0	90,4	95,3		93,1	97,8	
3	83,4	82,3	70,0	80,8	81,0	97,2	
4	75,6	85,0	85,0	33,0	93,0	93,9	
5	66,6	58,1	33,0		81,0	75,6	
6	66,1	82,2	86,7		91,5	83,8	
7	66,0	62,4				76,0	
8	74,6	74,9	72,0		72,5	60,9	
9	71,0	58,0			93,0	71,5	
10	80,8	95,7				57,0	
11	66,3	75,7			72,0	88,4	
12	66,3	39,0					
13	64,1	58,9			66,7	71,3	
14	70,3	52,0			56,5	47,0	
15	75,8	70,9					
16	63,7	46,6				67,0	
17	85,9	75,1					
18	62,3	52,2				57,9	
19	55,0	87,0					
20	66,4	73,9				66,7	
21	93,2	89,4	100,0		87,0	100,0	
22	74,9	69,4				100,0	
23	44,0	57,1				36,5	
24	66,4	56,5			30,0		
25	45,6	67,8					
26	42,1	63,2				33,0	
27	62,3	51,7			90,0		
28	51,9	54,5					
29	39,1	27,7				30,0	
30	76,3	47,7	83,0				
31	49,3	52,2				51,5	
32	40,0	30,0					
33	49,3	52,8			30,0		
34	59,1	52,7			33,3	48,7	
35	68,1	52,2				55,8	
36	62,8	75,8			73,0	89,3	
37	53,3	61,8			93,0	66,2	
38	50,3	58,9			40,0	56,0	
39	57,5	58,0			43,0	66,3	
40	66,4	69,9				60,0	
41	62,1	48,6			77,5	65,1	90,0
42	59,7	29,1				100,0	
43	86,7	49,0					
Ogółem w powiecie	68,9	72,1	81,8	76,8	74,7	72,7	90,0

* JA - j. angielski, JN - j. niemiecki, JR - j. rosyjski, JF - j. francuski, JH - j. hiszpański, JW - j. włoski

Tabela 5. Zaliczalność ustnych egzaminów maturalnych przez absolwentów poszczególnych szkół (egz. obowiązkowe)

Szkoła	PO			JA			JF		JH		JN		JR		JW	
	T	N	R	T	N	R	T	R	T	R	T	R	T	R	T	R
1	230		230	223		223	1	1			3	3	3	3		
2	265		265	236		236	3	3			16	16	10	10		
3	254		254	234		234	2	2	3	3	3	3	12	12		
4	270		270	249		249	2	2	1	1	1	1	17	17		
5	136		136	112	2	114	1	1			3	3	18	18		
6	249		249	232	1	233	3	3			1	1	12	12		
7	115		115	107	4	111							4	4		
8	228		228	211		211	2	2			4	4	11	11		
9	45		45	41	2	43							2	2		
10	4		4	3		3							1	1		
11	208		208	194		194					7	7	7	7		
12	9	1	10	6	4	10										
13	115		115	98	5	103					3	3	9	9		
14	33		33	26	4	30					2	2	1	1		
15	10		10	10		10										
16	6		6	4	1	5							1	1		
17	22		22	22		22										
18	55		55	45	2	47							8	8		
19	1		1	1		1										
20	48		48	40		40							7	7		
21	33		33	30		30	1	1			1	1	1	1		
22	32		32	31		31							1	1		
23	18	1	19	15	1	16							2	2		
24	5		5	4		4					1	1				
25	5		5	5		5										
26	15	1	16	16		16							1	1		
27	7		7	6		6					1	1				
28	15		15	14		14										
29	10	1	11	4	5	9							1	1		
30	12		12	9		9	1	1								
31	39		39	38		38							2	2		
32	1		1	1		1										
33	20		20	18		18					2	2				
34	115		115	91	4	95					6	6	14	14		
35	40		40	36		36							4	4		
36	240		240	235		235					1	1	4	4		
37	150		150	134	2	136					1	1	12	12		
38	101		101	92	2	94					1	1	6	6		
39	139		139	131		131					1	1	7	7		
40	163		163	148		148							15	15		
41	105		105	77	12	89					4	4	11	11	1	1
42	9		9	7	1	8							1	1		
43	3		3	3		3										
Ogółem w powiecie	3580	4	3584	3239	52	3291	16	16	4	4	62	62	205	205	1	1

T - liczba absolwentów, którzy zaliczyli dany egzamin - otrzymali co najmniej 30% punktów

N - liczba absolwentów, którzy nie zaliczyli danego egzaminu

R - liczba absolwentów, którzy przystąpili do danego egzaminu

2.3. Wyniki egzaminu pisemnego

Tabela 6. Średnie wyniki uzyskane przez absolwentów poszczególnych szkół, zdających egzamin pisemny z przedmiotów obowiązkowych i dodatkowych

Szkoła 1.

Przedmiot	Poziom egzaminu						Liczba osób, które otrzymały min. 30% z przed. obow.	Liczba laureatów/finalistów
	podstawowy		rozszerzony		dwujęzyczny			
	liczba zdających	średni wynik %	liczba zdających	średni wynik %	liczba zdających	średni wynik %		
Język polski	230	69,3	44	64,0			230	4
Język angielski	223	93,3	168	76,8			223	
Język francuski	1	52,0	3	78,7			1	
Język niemiecki	3	76,7	3	71,3			3	
Język rosyjski	3	90,0	1	92,0			3	
Biologia			109	60,9				
Chemia			107	64,8				1
Filozofia			12	44,8				1
Fizyka			39	52,6				
Geografia			20	61,0				1
Historia			19	58,3				1
Historia muzyki			1	33,0				
Historia sztuki			1	100,0				1
Matematyka	230	83,3	96	49,4			230	
Wiedza o społeczeństwie			7	78,0				1
Informatyka			30	65,6				3

Szkoła 2.

Przedmiot	Poziom egzaminu						Liczba osób, które otrzymały min. 30% z przed. obow.	Liczba laureatów/finalistów
	podstawowy		rozszerzony		dwujęzyczny			
	liczba zdających	średni wynik %	liczba zdających	średni wynik %	liczba zdających	średni wynik %		
Język polski	265	62,9	46	69,0			265	5
Język angielski	236	94,8	196	81,5	1	73,0	236	
Język francuski	3	88,0	2	83,0			3	
Język niemiecki	16	88,3	16	84,1	1	100,0	16	1
Język rosyjski	10	90,8	7	85,1			10	
Biologia			95	61,5				
Chemia			100	71,8				
Filozofia			1	100,0				1
Fizyka			85	63,6				1

Geografia			27	67,6				3
Historia			21	73,0				2
Historia sztuki			1	100,0				1
Matematyka	265	88,5	152	61,5			265	2
Wiedza o społeczeństwie			21	74,0				
Informatyka			8	70,3				

Szkoła 3.

Przedmiot	Poziom egzaminu						Liczba osób, które otrzymały min. 30% z przed. obow.	Liczba laureatów/finalistów
	podstawowy		rozszerzony		dwujęzyczny			
	liczba zdających	średni wynik %	liczba zdających	średni wynik %	liczba zdających	średni wynik %		
Język polski	254	67,5	55	56,7			254	1
Język angielski	234	89,6	179	70,4	4	80,0	234	
Język francuski	2	69,0	2	75,0			2	
Język hiszpański	3	92,0	9	69,3	8	76,1	3	
Język niemiecki	3	71,3	4	68,5			3	
Język rosyjski	12	89,3	5	90,0			12	
Język włoski					1	85,0		
Biologia			81	43,7				
Chemia			71	48,8				
Filozofia			1	40,0				
Fizyka			29	49,5				
Geografia			43	49,0				
Historia			17	50,7				
Historia sztuki			1	55,0				
Matematyka	254	76,3	87	47,4			254	
Wiedza o społeczeństwie			13	40,6				
Informatyka			22	53,5				
Język łaciński i kultura antyczna			7	69,0				1

Szkoła 4.

Przedmiot	Poziom egzaminu						Liczba osób, które otrzymały min. 30% z przed. obow.	Liczba laureatów/finalistów
	podstawowy		rozszerzony		dwujęzyczny			
	liczba zdających	średni wynik %	liczba zdających	średni wynik %	liczba zdających	średni wynik %		
Język polski	270	72,5	75	60,7			269	
Język angielski	249	85,8	170	66,6			248	
Język francuski	2	80,0	3	83,7			2	

Język hiszpański	1	52,0					1	
Język niemiecki	1	64,0	1	30,0			1	
Język rosyjski	17	88,4	13	82,2			17	1
Biologia			67	42,8				
Chemia			45	53,9				
Fizyka			55	46,9				
Geografia			43	53,5				1
Historia			48	51,7				3
Historia sztuki			2	32,0				
Matematyka	270	73,7	99	46,2			268	
Wiedza o społeczeństwie			14	58,1				
Informatyka			22	53,7				
Język łaciński i kultura antyczna			1	68,0				

Szkoła 5.

Przedmiot	Poziom egzaminu						Liczba osób, które otrzymały min. 30% z przed. obow.	Liczba laureatów/finalistów
	podstawowy		rozszerzony		dwujęzyczny			
	liczba zdających	średni wynik %	liczba zdających	średni wynik %	liczba zdających	średni wynik %		
Język polski	136	57,8	81	42,5			135	
Język angielski	114	70,6	56	48,6			113	
Język francuski	1	28,0						
Język niemiecki	3	75,3	1	94,0			3	
Język rosyjski	18	58,3	8	50,5			18	
Biologia			31	18,1				
Chemia			11	13,9				
Filozofia			2	23,0				
Geografia			19	28,0				
Historia			6	21,3				
Historia sztuki			1	52,0				
Matematyka	136	45,8	5	12,4			113	
Wiedza o społeczeństwie			17	27,2				

Szkoła 6.

Przedmiot	Poziom egzaminu						Liczba osób, które otrzymały min. 30% z przed. obow.	Liczba laureatów/finalistów
	podstawowy		rozszerzony		dwujęzyczny			
	liczba zdających	średni wynik %	liczba zdających	średni wynik %	liczba zdających	średni wynik %		
Język polski	249	68,4	61	59,1			249	

Język angielski	233	85,1	165	64,1			233	
Język francuski	3	64,0					3	
Język niemiecki	1	100,0	2	90,0			1	
Język rosyjski	12	80,2	8	76,5			11	
Biologia			57	43,5				
Chemia			43	42,4				
Fizyka			30	33,9				
Geografia			33	40,7				
Historia			30	38,9				
Historia sztuki			2	96,5				1
Matematyka	249	71,2	98	38,9			245	
Wiedza o społeczeństwie			19	37,7				
Informatyka			26	45,0				

Szkoła 7.

Przedmiot	Poziom egzaminu						Liczba osób, które otrzymały min. 30% z przed. obow.	Liczba laureatów/finalistów
	podstawowy		rozszerzony		dwujęzyczny			
	liczba zdających	średni wynik %	liczba zdających	średni wynik %	liczba zdających	średni wynik %		
Język polski	115	54,5	47	44,9			115	
Język angielski	111	64,0	46	49,6			102	
Język rosyjski	4	60,5	1	100,0			3	1
Biologia			6	8,8				
Chemia			7	8,0				
Filozofia			2	13,0				
Fizyka			1	8,0				
Geografia			40	24,9				
Historia			11	23,6				
Historia sztuki			2	12,5				
Matematyka	115	42,1	19	8,4			91	
Wiedza o społeczeństwie			27	18,5				

Szkoła 8.

Przedmiot	Poziom egzaminu						Liczba osób, które otrzymały min. 30% z przed. obow.	Liczba laureatów/finalistów
	podstawowy		rozszerzony		dwujęzyczny			
	liczba zdających	średni wynik %	liczba zdających	średni wynik %	liczba zdających	średni wynik %		
Język polski	228	65,3	52	51,2			228	
Język angielski	211	79,5	117	60,2			211	

Język francuski	2	61,0	2	39,0			2	
Język niemiecki	4	70,5					4	
Język rosyjski	11	71,3	2	68,0			11	
Biologia			66	23,6				
Chemia			50	27,3				
Filozofia			1	76,0				
Fizyka			17	32,6				
Geografia			52	35,2				
Historia			18	38,9				
Historia sztuki			1	42,0				
Matematyka	228	60,7	61	26,9			221	
Wiedza o społeczeństwie			13	39,9				
Informatyka			4	13,0				

Szkoła 9.

Przedmiot	Poziom egzaminu						Liczba osób, które otrzymały min. 30% z przed. obow.	Liczba laureatów/finalistów
	podstawowy		rozszerzony		dwujęzyczny			
	liczba zdających	średni wynik %	liczba zdających	średni wynik %	liczba zdających	średni wynik %		
Język polski	46	47,9	8	34,1			43	
Język angielski	44	64,0	21	37,2			41	
Język niemiecki			1	76,0				
Język rosyjski	2	58,0					2	
Biologia			8	9,8				
Fizyka			1	47,0				
Geografia			6	11,3				
Historia			1	8,0				
Matematyka	46	44,7	9	10,0			43	
Wiedza o społeczeństwie			1	3,0				

Szkoła 10.

Przedmiot	Poziom egzaminu						Liczba osób, które otrzymały min. 30% z przed. obow.	Liczba laureatów/finalistów
	podstawowy		rozszerzony		dwujęzyczny			
	liczba zdających	średni wynik %	liczba zdających	średni wynik %	liczba zdających	średni wynik %		
Język polski	4	58,8	2	41,5			4	
Język angielski	3	94,0	2	80,0			3	
Język rosyjski	1	42,0					1	
Fizyka			1	23,0				

Matematyka	4	43,5	1	14,0			2	
------------	---	------	---	------	--	--	---	--

Szkoła 11.

Przedmiot	Poziom egzaminu						Liczba osób, które otrzymały min. 30% z przed. obow.	Liczba laureatów/finalistów
	podstawowy		rozszerzony		dwujęzyczny			
	liczba zdających	średni wynik %	liczba zdających	średni wynik %	liczba zdających	średni wynik %		
Język polski	208	54,5	78	51,9			207	
Język angielski	194	81,0	122	63,1			194	
Język niemiecki	7	66,3	3	33,3			7	
Język rosyjski	7	79,7	3	66,7			7	
Biologia			45	26,9				
Chemia			14	38,4				
Fizyka			17	33,5				
Geografia			66	34,5				
Historia			23	17,6				
Historia sztuki			2	60,0				
Matematyka	208	64,8	57	24,4			208	
Wiedza o społeczeństwie			27	37,8				
Informatyka			1	20,0				

Szkoła 12.

Przedmiot	Poziom egzaminu						Liczba osób, które otrzymały min. 30% z przed. obow.	Liczba laureatów/finalistów
	podstawowy		rozszerzony		dwujęzyczny			
	liczba zdających	średni wynik %	liczba zdających	średni wynik %	liczba zdających	średni wynik %		
Język polski	10	48,7					10	
Język angielski	10	65,0	4	57,5			9	
Biologia			6	9,0				
Matematyka	10	46,2	3	22,0			6	

Szkoła 13.

Przedmiot	Poziom egzaminu						Liczba osób, które otrzymały min. 30% z przed. obow.	Liczba laureatów/finalistów
	podstawowy		rozszerzony		dwujęzyczny			
	liczba zdających	średni wynik %	liczba zdających	średni wynik %	liczba zdających	średni wynik %		
Język polski	115	51,7	5	31,2			112	
Język angielski	103	70,4	60	49,3			102	
Język niemiecki	3	64,7					3	
Język rosyjski	9	70,4	4	53,0			9	
Biologia			1	3,0				
Fizyka			2	19,0				

Geografia			52	34,8			
Historia			1	34,0			
Matematyka	115	49,7	3	22,7			102
Wiedza o społeczeństwie			41	30,6			

Szkoła 14.

Przedmiot	Poziom egzaminu						Liczba osób, które otrzymały min. 30% z przed. obow.	Liczba laureatów/finalistów
	podstawowy		rozszerzony		dwujęzyczny			
	liczba zdających	średni wynik %	liczba zdających	średni wynik %	liczba zdających	średni wynik %		
Język polski	33	62,3	13	26,2			33	
Język angielski	30	54,6	11	38,2			26	
Język niemiecki	2	35,0					2	
Język rosyjski	1	74,0					1	
Biologia			13	10,7				
Chemia			1	5,0				
Fizyka			1	10,0				
Historia			1	20,0				
Matematyka	33	41,5	9	6,9			23	
Wiedza o społeczeństwie			1	15,0				

Szkoła 15.

Przedmiot	Poziom egzaminu						Liczba osób, które otrzymały min. 30% z przed. obow.	Liczba laureatów/finalistów
	podstawowy		rozszerzony		dwujęzyczny			
	liczba zdających	średni wynik %	liczba zdających	średni wynik %	liczba zdających	średni wynik %		
Język polski	10	58,1	2	24,0			10	
Język angielski	10	84,4	5	70,8			10	
Filozofia			1	30,0				
Historia muzyki			2	69,0				
Matematyka	10	50,6	1	4,0			9	

Szkoła 16.

Przedmiot	Poziom egzaminu						Liczba osób, które otrzymały min. 30% z przed. obow.	Liczba laureatów/finalistów
	podstawowy		rozszerzony		dwujęzyczny			
	liczba zdających	średni wynik %	liczba zdających	średni wynik %	liczba zdających	średni wynik %		
Język polski	6	45,7	3	41,3			5	
Język angielski	5	66,0	4	33,0			4	
Język rosyjski	1	54,0					1	
Biologia			1	7,0				
Matematyka	6	29,0					2	

Szkoła 17.

Przedmiot	Poziom egzaminu						Liczba osób, które otrzymały min. 30% z przed. obow.	Liczba laureatów/finalistów
	podstawowy		rozszerzony		dwujęzyczny			
	liczba zdających	średni wynik %	liczba zdających	średni wynik %	liczba zdających	średni wynik %		
Język polski	22	68,7	9	47,6			22	
Język angielski	22	77,5	8	74,0			21	
Biologia			10	27,6				
Chemia			6	36,7				
Historia			3	68,7				
Matematyka	22	56,8	5	22,0			20	
Informatyka			2	39,0				

Szkoła 18.

Przedmiot	Poziom egzaminu						Liczba osób, które otrzymały min. 30% z przed. obow.	Liczba laureatów/finalistów
	podstawowy		rozszerzony		dwujęzyczny			
	liczba zdających	średni wynik %	liczba zdających	średni wynik %	liczba zdających	średni wynik %		
Język polski	55	43,0	3	44,7			48	
Język angielski	47	58,6	25	36,6			40	
Język rosyjski	8	57,0	5	51,2			8	
Geografia			30	21,4				
Historia			3	17,3				
Matematyka	55	30,3	8	5,5			26	
Wiedza o społeczeństwie			7	11,0				

Szkoła 19.

Przedmiot	Poziom egzaminu						Liczba osób, które otrzymały min. 30% z przed. obow.	Liczba laureatów/finalistów
	podstawowy		rozszerzony		dwujęzyczny			
	liczba zdających	średni wynik %	liczba zdających	średni wynik %	liczba zdających	średni wynik %		
Język polski	1	17,0						
Język angielski	1	78,0	1	58,0			1	
Matematyka	1	18,0	1	4,0				

Szkoła 20.

Przedmiot	Poziom egzaminu						Liczba osób, które otrzymały min. 30% z przed. obow.	Liczba laureatów/finalistów
	podstawowy		rozszerzony		dwujęzyczny			
	liczba zdających	średni wynik %	liczba zdających	średni wynik %	liczba zdających	średni wynik %		
Język polski	49	49,5	12	40,0			47	
Język angielski	41	58,9	28	36,0			36	
Język rosyjski	8	55,3	5	42,4			8	
Fizyka			2	15,0				
Geografia			9	26,6				

Historia			6	13,7			
Historia sztuki			1	20,0			
Matematyka	49	29,2	6	4,7			16
Wiedza o społeczeństwie			13	23,4			

Szkoła 21.

Przedmiot	Poziom egzaminu						Liczba osób, które otrzymały min. 30% z przed. obow.	Liczba laureatów/finalistów
	podstawowy		rozszerzony		dwujęzyczny			
	liczba zdających	średni wynik %	liczba zdających	średni wynik %	liczba zdających	średni wynik %		
Język polski	33	64,3	11	57,2			33	
Język angielski	30	95,5	30	82,3			30	
Język francuski	1	100,0	2	86,0			1	
Język hiszpański			2	38,0				
Język niemiecki	1	94,0	1	82,0			1	
Język rosyjski	1	100,0	1	84,0			1	
Biologia			9	54,4				
Chemia			10	60,6				
Fizyka			6	74,3				
Geografia			5	46,2				
Historia			4	84,0				
Matematyka	33	85,3	13	54,6			33	
Wiedza o społeczeństwie			4	79,8				

Szkoła 22.

Przedmiot	Poziom egzaminu						Liczba osób, które otrzymały min. 30% z przed. obow.	Liczba laureatów/finalistów
	podstawowy		rozszerzony		dwujęzyczny			
	liczba zdających	średni wynik %	liczba zdających	średni wynik %	liczba zdających	średni wynik %		
Język polski	32	41,2	2	22,5			29	
Język angielski	31	76,1	19	64,2			31	
Język rosyjski	1	100,0					1	
Biologia			3	10,3				
Chemia			1	20,0				
Geografia			4	20,0				
Historia			4	22,0				
Historia sztuki			2	12,0				
Matematyka	32	49,4	13	10,8			27	
Wiedza o społeczeństwie			8	16,6				

Informatyka			2	10,0				
-------------	--	--	---	------	--	--	--	--

Szkoła 23.

Przedmiot	Poziom egzaminu						Liczba osób, które otrzymały min. 30% z przed. obow.	Liczba laureatów/finalistów
	podstawowy		rozszerzony		dwujęzyczny			
	liczba zdających	średni wynik %	liczba zdających	średni wynik %	liczba zdających	średni wynik %		
Język polski	19	41,8	1	8,0			14	
Język angielski	17	52,1	9	39,8			14	
Język rosyjski	2	49,0					2	
Geografia			7	15,3				
Matematyka	19	23,2					4	
Wiedza o społeczeństwie			2	15,0				

Szkoła 24.

Przedmiot	Poziom egzaminu						Liczba osób, które otrzymały min. 30% z przed. obow.	Liczba laureatów/finalistów
	podstawowy		rozszerzony		dwujęzyczny			
	liczba zdających	średni wynik %	liczba zdających	średni wynik %	liczba zdających	średni wynik %		
Język polski	5	56,0					5	
Język angielski	4	61,0	2	26,0			4	
Język niemiecki	1	34,0					1	
Historia			3	2,0				
Matematyka	5	20,8					1	

Szkoła 25.

Przedmiot	Poziom egzaminu						Liczba osób, które otrzymały min. 30% z przed. obow.	Liczba laureatów/finalistów
	podstawowy		rozszerzony		dwujęzyczny			
	liczba zdających	średni wynik %	liczba zdających	średni wynik %	liczba zdających	średni wynik %		
Język polski	5	36,6					3	
Język angielski	5	61,6	1	76,0			4	
Biologia			1	5,0				
Historia			3	7,3				
Matematyka	5	21,2						

Szkoła 26.

Przedmiot	Poziom egzaminu						Liczba osób, które otrzymały min. 30% z przed. obow.	Liczba laureatów/finalistów
	podstawowy		rozszerzony		dwujęzyczny			
	liczba zdających	średni wynik %	liczba zdających	średni wynik %	liczba zdających	średni wynik %		
Język polski	18	45,8	5	30,8			16	
Język angielski	17	65,1	6	53,0			15	
Język rosyjski	1	22,0						
Chemia			1	7,0				
Fizyka			2	6,0				

Geografia			3	20,7				
Matematyka	17	24,6	1	8,0			5	
Wiedza o społeczeństwie			6	15,7				

Szkoła 27.

Przedmiot	Poziom egzaminu						Liczba osób, które otrzymały min. 30% z przed. obow.	Liczba laureatów/finalistów
	podstawowy		rozszerzony		dwujęzyczny			
	liczba zdających	średni wynik %	liczba zdających	średni wynik %	liczba zdających	średni wynik %		
Język polski	7	52,0	4	60,3			7	
Język angielski	6	58,3	3	33,3			6	
Język niemiecki	1	42,0					1	
Geografia			1	15,0				
Historia			1	18,0				
Matematyka	7	28,3	1	0,0			2	

Szkoła 28.

Przedmiot	Poziom egzaminu						Liczba osób, które otrzymały min. 30% z przed. obow.	Liczba laureatów/finalistów
	podstawowy		rozszerzony		dwujęzyczny			
	liczba zdających	średni wynik %	liczba zdających	średni wynik %	liczba zdających	średni wynik %		
Język polski	18	21,8					6	
Język angielski	14	71,1					14	
Biologia			8	3,5				
Historia			6	2,0				
Matematyka	17	15,3						

Szkoła 29.

Przedmiot	Poziom egzaminu						Liczba osób, które otrzymały min. 30% z przed. obow.	Liczba laureatów/finalistów
	podstawowy		rozszerzony		dwujęzyczny			
	liczba zdających	średni wynik %	liczba zdających	średni wynik %	liczba zdających	średni wynik %		
Język polski	11	32,2	1	0,0			7	
Język angielski	10	36,4	1	68,0			5	
Język rosyjski	1	54,0					1	
Geografia			4	11,5				
Matematyka	11	20,5					3	
Wiedza o społeczeństwie			5	7,4				

Szkoła 30.

Przedmiot	Poziom egzaminu						Liczba osób, które otrzymały min. 30% z przed. obow.	Liczba laureatów/finalistów
	podstawowy		rozszerzony		dwujęzyczny			
	liczba zdających	średni wynik %	liczba zdających	średni wynik %	liczba zdających	średni wynik %		
Język polski	12	43,1	2	29,0			11	
Język angielski	11	45,8	2	36,0			9	

Język francuski	1	42,0					1	
Geografia			3	10,0				
Matematyka	12	21,3					1	
Wiedza o społeczeństwie			6	18,5				

Szkoła 31.

Przedmiot	Poziom egzaminu						Liczba osób, które otrzymały min. 30% z przed. obow.	Liczba laureatów/finalistów
	podstawowy		rozszerzony		dwujęzyczny			
	liczba zdających	średni wynik %	liczba zdających	średni wynik %	liczba zdających	średni wynik %		
Język polski	40	44,1	5	22,8			33	
Język angielski	38	50,2	10	38,4			29	
Język rosyjski	2	53,0					2	
Biologia			2	14,5				
Geografia			10	19,4				
Historia			5	16,4				
Historia sztuki			1	12,0				
Matematyka	40	26,2	4	7,0			14	
Wiedza o społeczeństwie			17	9,8				

Szkoła 32.

Przedmiot	Poziom egzaminu						Liczba osób, które otrzymały min. 30% z przed. obow.	Liczba laureatów/finalistów
	podstawowy		rozszerzony		dwujęzyczny			
	liczba zdających	średni wynik %	liczba zdających	średni wynik %	liczba zdających	średni wynik %		
Język polski	1	41,0					1	
Język angielski	1	50,0					1	
Geografia			1	15,0				
Matematyka	1	26,0						

Szkoła 33.

Przedmiot	Poziom egzaminu						Liczba osób, które otrzymały min. 30% z przed. obow.	Liczba laureatów/finalistów
	podstawowy		rozszerzony		dwujęzyczny			
	liczba zdających	średni wynik %	liczba zdających	średni wynik %	liczba zdających	średni wynik %		
Język polski	21	52,7					21	
Język angielski	19	51,3	16	21,1			18	
Język niemiecki	2	33,0					1	
Język rosyjski			2	80,0				
Biologia			2	13,5				
Fizyka			2	7,0				
Matematyka	21	26,6	1	6,0			7	

Szkola 34.

Przedmiot	Poziom egzaminu						Liczba osób, które otrzymały min. 30% z przed. obow.	Liczba laureatów/finalistów
	podstawowy		rozszerzony		dwujęzyczny			
	liczba zdających	średni wynik %	liczba zdających	średni wynik %	liczba zdających	średni wynik %		
Język polski	116	52,4	8	44,6			114	
Język angielski	96	54,4	25	44,5			83	
Język niemiecki	6	34,0					4	
Język rosyjski	14	48,1	4	21,5			11	
Biologia			41	11,8				
Chemia			8	14,9				
Fizyka			2	13,5				
Geografia			22	18,6				
Historia			10	14,8				
Matematyka	116	34,4	20	4,5			68	
Wiedza o społeczeństwie			2	13,5				
Informatyka			23	10,4				

Szkola 35.

Przedmiot	Poziom egzaminu						Liczba osób, które otrzymały min. 30% z przed. obow.	Liczba laureatów/finalistów
	podstawowy		rozszerzony		dwujęzyczny			
	liczba zdających	średni wynik %	liczba zdających	średni wynik %	liczba zdających	średni wynik %		
Język polski	40	45,9	4	10,8			36	
Język angielski	36	48,4	17	25,3			25	
Język rosyjski	4	35,0	1	8,0			3	
Biologia			1	13,0				
Geografia			9	14,3				
Historia			8	6,3				
Matematyka	40	27,8	5	3,6			13	
Wiedza o społeczeństwie			3	12,3				

Szkola 36.

Przedmiot	Poziom egzaminu						Liczba osób, które otrzymały min. 30% z przed. obow.	Liczba laureatów/finalistów
	podstawowy		rozszerzony		dwujęzyczny			
	liczba zdających	średni wynik %	liczba zdających	średni wynik %	liczba zdających	średni wynik %		
Język polski	241	64,2	5	57,4			241	
Język angielski	236	87,0	179	66,0			236	
Język niemiecki	1	78,0					1	
Język rosyjski	4	75,5	1	64,0			4	

Biologia			1	40,0			
Fizyka			60	28,1			
Geografia			9	30,8			
Historia			7	31,7			
Matematyka	241	78,9	191	23,0			239
Informatyka			51	25,8			

Szkoła 37.

Przedmiot	Poziom egzaminu						Liczba osób, które otrzymały min. 30% z przed. obow.	Liczba laureatów/finalistów
	podstawowy		rozszerzony		dwujęzyczny			
	liczba zdających	średni wynik %	liczba zdających	średni wynik %	liczba zdających	średni wynik %		
Język polski	151	43,9	1	53,0			141	
Język angielski	136	62,7	60	43,6			131	
Język niemiecki	1	92,0	1	68,0			1	
Język rosyjski	13	51,1	5	41,2			13	
Biologia			2	11,0				
Chemia			1	3,0				
Fizyka			39	19,0				
Geografia			28	15,6				
Historia			4	10,0				
Matematyka	151	52,5	77	10,3			138	
Wiedza o społeczeństwie			6	9,7				

Szkoła 38.

Przedmiot	Poziom egzaminu						Liczba osób, które otrzymały min. 30% z przed. obow.	Liczba laureatów/finalistów
	podstawowy		rozszerzony		dwujęzyczny			
	liczba zdających	średni wynik %	liczba zdających	średni wynik %	liczba zdających	średni wynik %		
Język polski	103	57,4	16	30,8			102	
Język angielski	96	59,3	54	31,7			87	
Język niemiecki	1	46,0					1	
Język rosyjski	6	55,3	2	27,0			6	
Biologia			10	21,5				
Chemia			9	12,3				
Geografia			6	21,8				
Historia			2	6,0				
Matematyka	103	45,2	42	8,0			82	
Wiedza o społeczeństwie			3	11,0				

Szkola 39.

Przedmiot	Poziom egzaminu						Liczba osób, które otrzymały min. 30% z przed. obow.	Liczba laureatów/finalistów
	podstawowy		rozszerzony		dwujęzyczny			
	liczba zdających	średni wynik %	liczba zdających	średni wynik %	liczba zdających	średni wynik %		
Język polski	139	53,7	6	42,7			133	
Język angielski	131	63,0	65	35,5			123	
Język niemiecki	1	38,0					1	
Język rosyjski	7	59,4	1	26,0			7	
Biologia			1	3,0				
Chemia			1	2,0				
Fizyka			43	12,7				
Geografia			39	14,8				
Historia			8	7,0				
Historia sztuki			1	20,0				
Matematyka	139	44,3	43	10,1			108	
Wiedza o społeczeństwie			6	13,8				

Szkola 40.

Przedmiot	Poziom egzaminu						Liczba osób, które otrzymały min. 30% z przed. obow.	Liczba laureatów/finalistów
	podstawowy		rozszerzony		dwujęzyczny			
	liczba zdających	średni wynik %	liczba zdających	średni wynik %	liczba zdających	średni wynik %		
Język polski	163	51,5	14	45,6			160	
Język angielski	148	68,0	77	42,2			145	
Język francuski			1	46,0				
Język niemiecki			1	34,0				
Język rosyjski	15	65,6	11	48,0			15	1
Biologia			6	5,5				
Geografia			101	30,4				
Historia			1	8,0				
Matematyka	163	46,9	50	13,1			119	
Wiedza o społeczeństwie			9	27,9				
Informatyka			2	24,0				

Szkola 41.

Przedmiot	Poziom egzaminu						Liczba osób, które otrzymały min. 30% z przed. obow.	Liczba laureatów/finalistów
	podstawowy		rozszerzony		dwujęzyczny			
	liczba zdających	średni wynik %	liczba zdających	średni wynik %	liczba zdających	średni wynik %		
Język polski	106	52,6	15	63,5			102	

Język angielski	90	62,4	49	40,7			80	
Język francuski			1	20,0				
Język niemiecki	4	51,5	1	28,0			4	
Język rosyjski	11	63,6	5	58,4			11	
Język włoski	1	94,0					1	
Biologia			25	7,6				
Chemia			1	3,0				
Filozofia			2	13,0				
Fizyka			2	8,0				
Geografia			10	22,1				
Historia			5	12,8				
Historia muzyki			1	3,0				
Historia sztuki			1	3,0				
Matematyka	106	37,6	22	6,7			65	
Wiedza o społeczeństwie			1	18,0				
Informatyka			6	11,0				

Szkoła 42.

Przedmiot	Poziom egzaminu						Liczba osób, które otrzymały min. 30% z przed. obow.	Liczba laureatów/finalistów
	podstawowy		rozszerzony		dwujęzyczny			
	liczba zdających	średni wynik %	liczba zdających	średni wynik %	liczba zdających	średni wynik %		
Język polski	9	47,6	1	8,0			9	
Język angielski	8	47,8	2	15,0			8	
Język rosyjski	1	92,0	1	76,0			1	
Geografia			1	13,0				
Matematyka	9	27,8	2	3,0			3	
Wiedza o społeczeństwie			2	8,5				

Szkoła 43.

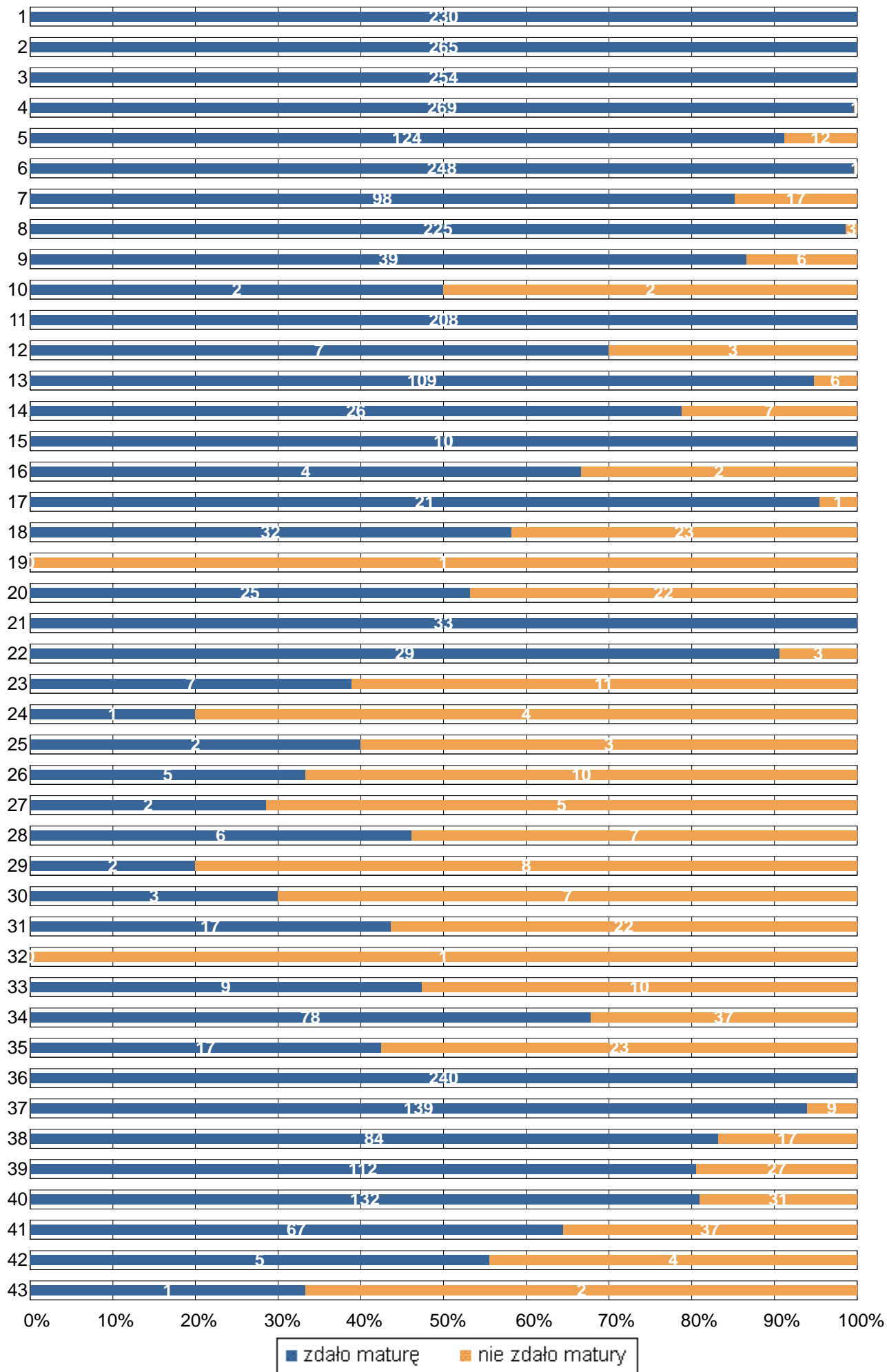
Przedmiot	Poziom egzaminu						Liczba osób, które otrzymały min. 30% z przed. obow.	Liczba laureatów/finalistów
	podstawowy		rozszerzony		dwujęzyczny			
	liczba zdających	średni wynik %	liczba zdających	średni wynik %	liczba zdających	średni wynik %		
Język polski	3	45,0	1	0,0			3	
Język angielski	3	41,3					2	
Chemia			2	3,5				
Matematyka	3	24,0					1	

Tabela 7. Średnie wyniki uzyskane przez absolwentów wszystkich szkół w powiecie, zdających egzamin pisemny z przedmiotów obowiązkowych i wybranych dodatkowo

Przedmiot	Poziom egzaminu						Liczba osób, które otrzymały min. 30% z przed. obow.	Liczba laureatów/finalistów
	podstawowy		rozszerzony		dwujęzyczny			
	liczba zdających	średni wynik %	liczba zdających	średni wynik %	liczba zdających	średni wynik %		
Język polski	3 599	59,1	698	51,5			3 513	10
Język angielski	3 304	76,5	2 015	60,3	5	78,6	3 187	
Język francuski	16	68,6	16	69,9			15	
Język hiszpański	4	82,0	11	63,6	8	76,1	4	
Język niemiecki	62	67,0	35	72,2	1	100,0	59	1
Język rosyjski	207	67,4	96	61,7			200	3
Język włoski	1	94,0			1	85,0	1	
Biologia			708	38,0				
Chemia			489	51,2				1
Filozofia			22	40,1				2
Fizyka			436	39,6				1
Geografia			703	33,1				5
Historia			279	36,6				6
Historia muzyki			4	43,5				
Historia sztuki			19	43,7				3
Matematyka	3 597	60,0	1 205	31,6			3 077	2
Wiedza o społeczeństwie			301	32,3				1
Informatyka			199	39,7				3
Język łaciński i kultura antyczna			8	68,9				1

3. Wyniki egzaminu maturalnego przeprowadzonego w w maju, czerwcu i sierpniu 2018 r.

Wykres 3. Zdawalność egzaminu maturalnego w poszczególnych szkołach.



CZĘŚĆ II

Dane zamieszczone w tej części sprawozdania dotyczą absolwentów z lat poprzednich, którzy przystąpili do egzaminu maturalnego w sesji wiosennej 2018 roku po raz kolejny.

Tabela 8. Absolwenci od 2015 do 2017 roku na egzaminie maturalnym w sesji wiosennej 2018

Nr	Nazwa szkoły	Liczba absolwentów, którzy			
		przystąpili do egzaminu	otrzymali aneks do świadectwa	otrzymali świadectwo maturalne	nie zdali lub nie poprawili wyniku
1	I Liceum Ogólnokształcące im. Adama Mickiewicza w Białymstoku	73	48		25
2	II Liceum Ogólnokształcące im. księżnej Anny z Sapiehów Jabłonowskiej w Białymstoku w Zespole Szkół Ogólnokształcących nr 2 w Białymstoku	64	37		27
3	III Liceum Ogólnokształcące im. Krzysztofa Kamila Baczyńskiego w Zespole Szkół Ogólnokształcących Nr 3 w Białymstoku	48	34		14
4	IV Liceum Ogólnokształcące im. Cypriana Kamila Norwida w Białymstoku	45	29	2	14
5	V Liceum Ogólnokształcące im. Jana III Sobieskiego w Białymstoku	36	14	5	17
6	VI Liceum Ogólnokształcące im. Króla Zygmunta Augusta w Białymstoku	29	22		7
7	VII Liceum Ogólnokształcące im. Nauczycieli Tajnego Nauczania w Białymstoku	36	9	4	23
8	VIII Liceum Ogólnokształcące im. Króla Kazimierza Wielkiego w Białymstoku	30	15	4	11
9	IX Liceum Ogólnokształcące w Zespole Szkół Ogólnokształcących i Technicznych w Białymstoku	6	1	1	4
10	X Liceum Ogólnokształcące w Białymstoku	11		1	10
11	XI Liceum Ogólnokształcące im. Rotmistrza Witolda Pileckiego	29	22		7
12	XIII Liceum Ogólnokształcące w Zespole Szkół Ogólnokształcących Mistrzostwa Sportowego im. Marii Konopnickiej	2		2	
13	XIV Liceum Ogólnokształcące im. Ryszarda Kaczorowskiego w Białymstoku	7	1	2	4
14	XVII Liceum Ogólnokształcące w Zespole Szkół Rolniczych Centrum Kształcenia Praktycznego w Białymstoku	10		2	8
15	Ogólnokształcąca Szkoła Muzyczna II stopnia im. Witolda Lutosławskiego w Zespole Szkół Muzycznych im. Ignacego Paderewskiego w Białymstoku	1	1		

		Liczba absolwentów, którzy			
		przystąpili do egzaminu	otrzymali aneks do świadectwa	otrzymali świadectwo maturalne	nie zdali lub nie poprawili wyniku
16	Liceum Ogólnokształcące Integracyjne Zespołu Szkół Technicznych i Ogólnokształcących z Oddziałami Integracyjnymi im. Stanisława Staszica w Białymstoku	4			4
17	Katolickie Liceum Ogólnokształcące im. Matki Bożej Miłosierdzia w Zespole Szkół Katolickich w Białymstoku	7	4		3
18	Liceum Ogólnokształcące Służb Mundurowych WSAP w Białymstoku	5		1	4
19	Akademickie Medyczne Liceum Ogólnokształcące w Białymstoku	3	1		2
20	Liceum Ogólnokształcące Centrum Szkół Mundurowych w Białymstoku	11	1		10
21	I Społeczne Liceum Ogólnokształcące w Białymstoku	8	5		3
22	II Społeczne Liceum Ogólnokształcące im. Jana Pawła II w Białymstoku	6	3		3
23	III Liceum Ogólnokształcące dla Dorosłych w Białymstoku	6		1	5
24	Liceum Ogólnokształcące Zakładu Doskonalenia Zawodowego w Białymstoku	4			4
25	Liceum Ogólnokształcące dla Dorosłych Zaoczne Towarzystwa Wiedzy Powszechnej w Białymstoku	3		1	2
26	Liceum Ogólnokształcące Zaoczne dla Dorosłych w Białymstoku	8	1	2	5
28	Zaoczne Liceum Ogólnokształcące "BETA" w Białymstoku	11	1	1	9
29	Trzyletnie Liceum Ogólnokształcące dla Dorosłych "ŻAK" w Białymstoku	2			2
31	Zaoczne Liceum Ogólnokształcące dla Dorosłych "Cosinus Plus" w Białymstoku	11	1	1	9
33	Technikum Zawodowe Nr 3 w Zespole Szkół Zawodowych Nr 2 im. Władysława Wysockiego w Białymstoku	27	3	7	17
34	Technikum Zawodowe Nr 7 w Zespole Szkół Rolniczych Centrum Kształcenia Praktycznego w Białymstoku	22	5	5	12
35	Technikum Zawodowe Nr 9 w Zespole Szkół Technicznych im. gen. Władysława Andersa w Białymstoku	14	1		13
36	Technikum Elektryczne w Zespole Szkół Elektrycznych im. prof. Janusza Groszkowskiego w Białymstoku	15	11	1	3

		Liczba absolwentów, którzy			
		przystąpili do egzaminu	otrzymali aneks do świadectwa	otrzymali świadectwo maturalne	nie zdali lub nie poprawili wyniku
37	Technikum Mechaniczne w Zespole Szkół Mechanicznych Centrum Kształcenia Praktycznego Nr 2 im. Św. Józefa w Białymstoku	16	7	4	5
38	Technikum Gastronomiczne w Zespole Szkół Gastronomicznych w Białymstoku	14	4	2	8
39	Technikum Budowlano-Geodezyjne w Zespole Szkół Budowlano-Geodezyjnych im. St. Wł. Bryły w Białymstoku	16	2	1	13
40	Technikum Handlowo-Ekonomiczne Zespołu Szkół Handlowo-Ekonomicznych im. Mikołaja Kopernika w Białymstoku	17	5	3	9
41	Technikum Zawodowe z Oddziałami Integracyjnymi w Zespole Szkół Technicznych i Ogólnokształcących z Oddziałami Integracyjnymi im. Stanisława Staszica w Białymstoku	25	1	6	18
42	Technikum Zakładu Doskonalenia Zawodowego w Białymstoku	1			1
43	Technikum Usług Fryzjerskich DEHAG extra w Białymstoku	7			7
Ogółem w powiecie:		690	289	59	342