

WYNIKI EGZAMINU MATURALNEGO 2017 r
PRZYSTĘPUJĄCYCH DO EGZAMINU W "NOWEJ" FORMULE OBOWIĄZUJĄCEJ OD ROKU 2015

Powiat M. Białystok

CZĘŚĆ I

Dane zamieszczone w części I sprawozdania dotyczą absolwentów, którzy przystąpili do egzaminu maturalnego po raz pierwszy.

1. Opis populacji zdających egzamin maturalny w 2017 roku

Tabela 1. Liczba absolwentów przystępujących do egzaminu maturalnego w poszczególnych szkołach

Nr	Nazwa szkoły	Liczba zdających, którzy	
		przystąpili przynajmniej do jednego z egzaminów obowiązkowych	przystąpili do wszystkich egzaminów obowiązkowych
1	I Liceum Ogólnokształcące im. Adama Mickiewicza w Białymstoku	262	262
2	II Liceum Ogólnokształcące im. Księżnej Anny z Sapiehów Jabłonowskiej w Zespole Szkół Ogólnokształcących nr 2 w Białymstoku	267	267
3	III Liceum Ogólnokształcące im. Krzysztofa Kamila Baczyńskiego w Zespole Szkół Ogólnokształcących nr 3 w Białymstoku	238	238
4	IV Liceum Ogólnokształcące im. Cypriana Kamila Norwida w Białymstoku	316	316
5	V Liceum Ogólnokształcące im. Jana III Sobieskiego w Białymstoku	151	151
6	VI Liceum Ogólnokształcące im. Króla Zygmunta Augusta w Białymstoku	236	236
7	VII Liceum Ogólnokształcące im. Nauczycieli Tajnego Nauczania w Białymstoku	133	132
8	VIII Liceum Ogólnokształcące im. Króla Kazimierza Wielkiego w Białymstoku	235	235
9	IX Liceum Ogólnokształcące w Zespole Szkół Ogólnokształcących i Technicznych w Białymstoku	24	23
10	X Liceum Ogólnokształcące w Białymstoku	25	24
11	XI Liceum Ogólnokształcące im. Rotmistrza Witolda Pileckiego w Białymstoku	238	238
12	XIII Liceum Ogólnokształcące w Zespole Szkół Ogólnokształcących Mistrzostwa Sportowego im. Marii Konopnickiej w Białymstoku	4	4
13	XIV Liceum Ogólnokształcące im. Ryszarda Kaczorowskiego w Zespole Szkół Ogólnokształcących Nr 9 w Białymstoku	99	99
14	XVII Liceum Ogólnokształcące w Zespole Szkół Rolniczych Centrum Kształcenia Praktycznego w Białymstoku	37	37
15	Ogólnokształcząca Szkoła Muzyczna II stopnia im. Witolda Lutosławskiego w Zespole Szkół Muzycznych im. Ignacego Paderewskiego w Białymstoku	12	12
16	Liceum Ogólnokształcące Integracyjne w Zespole Szkół Technicznych i Ogólnokształcących im. St. Staszica w Białymstoku	11	11
17	Katolickie Liceum Ogólnokształcące im. Matki Bożej Miłosierdzia w Zespole Szkół Katolickich w Białymstoku	22	22
18	Liceum Ogólnokształcące Służb Mundurowych WSAP w Białymstoku	40	40

		Liczba zdających, którzy	
		przystąpili przynajmniej do jednego z egzaminów obowiązkowych	przystąpili do wszystkich egzaminów obowiązkowych
19	Akademickie Liceum Medyczne w Białymstoku	9	9
20	Liceum Ogólnokształcące Centrum Szkół Mundurowych w Białymstoku	53	51
21	I Społeczne Liceum Ogólnokształcące w Białymstoku	35	34
22	II Społeczne Liceum Ogólnokształcące im. Jana Pawła II w Białymstoku	21	21
23	III Liceum Ogólnokształcące dla Dorosłych CKU w Białymstoku	24	21
24	Liceum Ogólnokształcące Zakładu Doskonalenia Zawodowego w Białymstoku	1	1
25	Liceum Ogólnokształcące dla Dorosłych Zaoczne Towarzystwa Wiedzy Powszechnej w Białymstoku	3	3
26	Liceum Ogólnokształcące Zaoczne dla Dorosłych w Białymstoku	23	22
27	Liceum Ogólnokształcące Zaoczne Zakładu Doskonalenia Zawodowego w Białymstoku	5	5
28	Zaoczne Liceum Ogólnokształcące "BETA" w Białymstoku	18	14
29	II Zaoczne Liceum Ogólnokształcące "PEGAZ" w Białymstoku	15	14
30	Trzyletnie Liceum Ogólnokształcące dla Dorosłych "ŻAK" w Białymstoku	6	3
31	Liceum Ogólnokształcące dla Dorosłych "Ekspert" w Białymstoku	3	3
32	Zaoczne Liceum Ogólnokształcące EduX w Białymstoku	1	1
33	Zaoczne Liceum Ogólnokształcące dla Dorosłych "Cosinus Plus" w Białymstoku	39	37
34	Technikum Zawodowe Nr 3 w Zespole Szkół Zawodowych Nr 2 im. kpt. Władysława Wysockiego w Białymstoku	60	58
35	Technikum Zawodowe Nr 7 Zespołu Szkół Rolniczych Centrum Kształcenia Praktycznego w Białymstoku	88	86
36	Technikum Zawodowe Nr 9 w Zespole Szkół Technicznych im. gen. Władysława Andersa w Białymstoku	38	38
37	Technikum Elektryczne w Zespole Szkół Elektrycznych im. prof. Janusza Groszkowskiego w Białymstoku	264	264
38	Technikum Mechaniczne w Zespole Szkół Mechanicznych Centrum Kształcenia Praktycznego Nr 2 im. Św. Józefa w Białymstoku	144	141
39	Technikum Gastronomiczne w Zespole Szkół Gastronomicznych w Białymstoku	131	130
40	Technikum Budowlano-Geodezyjne w Zespole Szkół Budowlano-Geodezyjnych im. St. Wł. Bryły w Białymstoku	180	180
41	Technikum Handlowo-Ekonomiczne w Zespole Szkół Handlowo-Ekonomicznych im. Mikołaja Kopernika w Białymstoku	129	129
42	Technikum Zawodowe z Oddziałami Integracyjnymi w Zespole Szkół Technicznych i Ogólnokształcących im. St. Staszica w Białymstoku	100	99

		Liczba zdających, którzy	
		przystąpili przynajmniej do jednego z egzaminów obowiązkowych	przystąpili do wszystkich egzaminów obowiązkowych
43	Technikum Zakładu Doskonalenia Zawodowego w Białymstoku	8	8
44	Technikum Usług Fryzjerskich "DEHAG extra" w Białymstoku	19	19
Ogółem w powiecie:		3767	3 738

W dalszej części niniejszego opracowania poszczególne szkoły zostały oznaczone kolejnymi numerami, tak jak w tabeli 1.

Tabela 2. Wybieralność języków obcych nowożytnych obowiązkowych (O) i dodatkowych (D) na egzaminie maturalnym w części ustnej (EU) i części psemnej (EP).

Szkoła		Język angielski		Język francuski		Język hiszpański		Język niemiecki		Język rosyjski		Język włoski	
		O	D	O	D	O	D	O	D	O	D	O	D
1	EU	252	1	1	-	1	-	8	-	-	-	-	-
	EP	252	184	1	1	1	1	8	3	-	-	-	-
2	EU	245	1	4	-	-	-	12	1	6	2	-	-
	EP	245	202	4	4	-	1	12	24	6	5	-	-
3	EU	193	-	3	-	11	5	8	-	23	-	-	-
	EP	193	158	3	4	11	24	8	6	23	9	-	-
4	EU	293	-	2	-	3	-	4	-	14	-	-	-
	EP	293	185	2	-	3	-	4	3	14	9	-	-
5	EU	137	-	1	-	3	-	1	-	9	-	-	-
	EP	137	54	1	-	3	-	1	-	9	2	-	-
6	EU	218	-	5	-	1	-	6	-	6	1	-	-
	EP	218	157	5	1	1	-	6	2	6	2	-	-
7	EU	123	1	2	-	-	-	-	-	7	-	-	-
	EP	123	67	3	1	-	-	-	-	7	6	-	1
8	EU	218	-	1	-	1	-	3	-	12	-	-	-
	EP	218	129	1	1	1	-	3	-	12	6	-	-
9	EU	19	-	-	-	-	-	-	-	5	-	-	-
	EP	19	11	-	-	-	-	-	-	5	2	-	-
10	EU	24	-	-	-	-	-	-	-	1	-	-	-
	EP	23	10	-	-	-	-	-	-	1	-	-	-
11	EU	232	-	-	-	-	-	4	-	2	-	-	-
	EP	232	140	-	-	-	-	4	2	2	4	-	-
12	EU	4	-	-	-	-	-	-	-	-	-	-	-
	EP	4	1	-	-	-	-	-	-	-	-	-	-
13	EU	91	-	-	-	-	-	1	-	7	-	-	-
	EP	91	48	-	-	-	-	1	1	7	2	-	-
14	EU	35	-	-	-	-	-	1	-	1	-	-	-
	EP	35	12	-	-	-	-	1	-	1	-	-	-
15	EU	12	-	-	-	-	-	-	-	-	-	-	-
	EP	12	8	-	-	-	-	-	-	-	-	-	-
16	EU	10	-	-	-	-	-	-	-	1	1	-	-
	EP	10	4	-	-	-	-	-	-	1	1	-	-
17	EU	21	-	-	-	-	-	-	-	-	-	1	-
	EP	21	13	-	-	-	-	-	-	-	-	1	-
18	EU	32	-	-	-	-	-	1	-	7	-	-	-
	EP	32	12	-	-	-	-	1	-	7	2	-	-
19	EU	7	-	-	-	-	-	-	-	2	-	-	-
	EP	7	1	-	-	-	-	-	-	2	1	-	-
20	EU	46	-	-	-	-	-	1	-	6	-	-	-
	EP	46	27	-	-	-	-	1	-	6	7	-	-
21	EU	32	-	-	-	-	-	3	-	-	-	-	-
	EP	31	29	-	2	-	-	3	1	-	-	-	-
22	EU	21	-	-	-	-	-	-	-	-	-	-	-
	EP	21	11	-	-	-	-	-	-	-	1	-	-
23	EU	20	-	-	-	-	-	-	-	2	-	-	-
	EP	21	10	-	-	-	-	-	-	2	1	-	-
24	EU	1	-	-	-	-	-	-	-	-	-	-	-
	EP	1	-	-	-	-	-	-	-	-	-	-	-
25	EU	3	-	-	-	-	-	-	-	-	-	-	-
	EP	3	1	-	-	-	-	-	-	-	-	-	-
26	EU	21	-	-	-	-	-	-	-	1	-	-	-
	EP	22	7	-	-	-	-	-	-	1	-	-	-
27	EU	4	-	-	-	-	-	-	-	1	-	-	-
	EP	4	2	-	-	-	-	-	-	1	-	-	-
28	EU	17	-	-	-	-	-	-	-	-	-	-	-
	EP	17	-	-	-	-	-	-	-	-	-	-	-
29	EU	13	-	-	-	-	-	-	-	2	-	-	-
	EP	12	6	-	-	-	-	-	-	2	-	-	-

		Język angielski		Język francuski		Język hiszpański		Język niemiecki		Język rosyjski		Język włoski	
		O	D	O	D	O	D	O	D	O	D	O	D
30	EU	4	-	-	-	-	-	-	-	-	-	-	-
	EP	6	2	-	-	-	-	-	-	-	-	-	-
31	EU	3	-	-	-	-	-	-	-	-	-	-	-
	EP	3	-	-	-	-	-	-	-	-	-	-	-
32	EU	1	-	-	-	-	-	-	-	-	-	-	-
	EP	1	-	-	-	-	-	-	-	-	-	-	-
33	EU	36	-	-	-	-	-	-	-	1	-	-	-
	EP	36	14	-	-	-	-	-	-	1	-	-	-
34	EU	46	-	-	-	-	-	6	-	7	-	-	-
	EP	47	38	-	-	-	-	6	6	7	6	-	-
35	EU	74	1	-	-	-	-	4	-	9	-	-	-
	EP	75	25	-	-	-	-	4	-	9	3	-	-
36	EU	35	-	-	-	-	-	-	-	3	-	-	-
	EP	35	13	-	-	-	-	-	-	3	1	-	-
37	EU	248	-	-	-	-	-	3	-	13	-	-	-
	EP	248	151	-	-	-	-	3	1	13	6	-	-
38	EU	142	-	1	-	-	-	1	-	-	-	-	-
	EP	142	57	1	-	-	-	1	-	-	-	-	-
39	EU	110	-	-	-	-	-	6	-	14	-	-	-
	EP	111	55	-	-	-	-	6	1	14	6	-	-
40	EU	166	-	-	-	-	-	3	-	11	-	-	-
	EP	166	50	-	-	-	-	3	1	11	1	-	-
41	EU	117	-	2	-	-	-	1	-	9	-	-	-
	EP	117	48	2	1	-	1	1	-	9	6	-	-
42	EU	90	-	-	-	-	-	4	-	6	-	-	-
	EP	89	52	-	-	-	-	4	4	6	4	-	-
43	EU	8	-	-	-	-	-	-	-	-	-	-	-
	EP	8	5	-	-	-	-	-	-	-	-	-	-
44	EU	19	-	-	-	-	-	-	-	-	-	-	-
	EP	19	5	-	-	-	-	-	-	-	-	-	-
Ogółem w powiecie		3 450	2 004	23	15	20	27	81	55	188	93	1	1

Wykres 1. Wybieralność języków obcych nowożytnych na pisemnym egzaminie maturalnym zdawanym jako przedmiot obowiązkowy przez absolwentów wszystkich szkół w powiecie

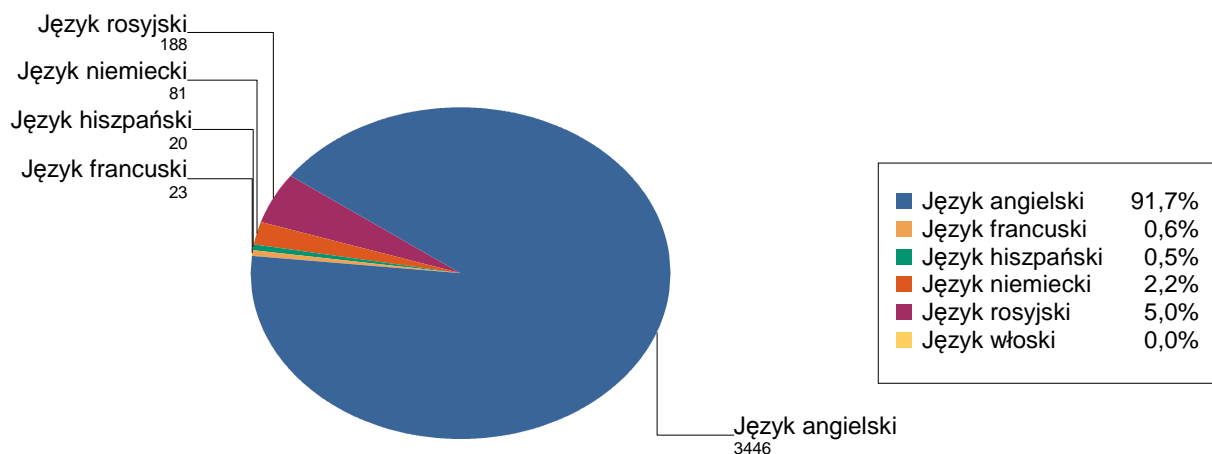


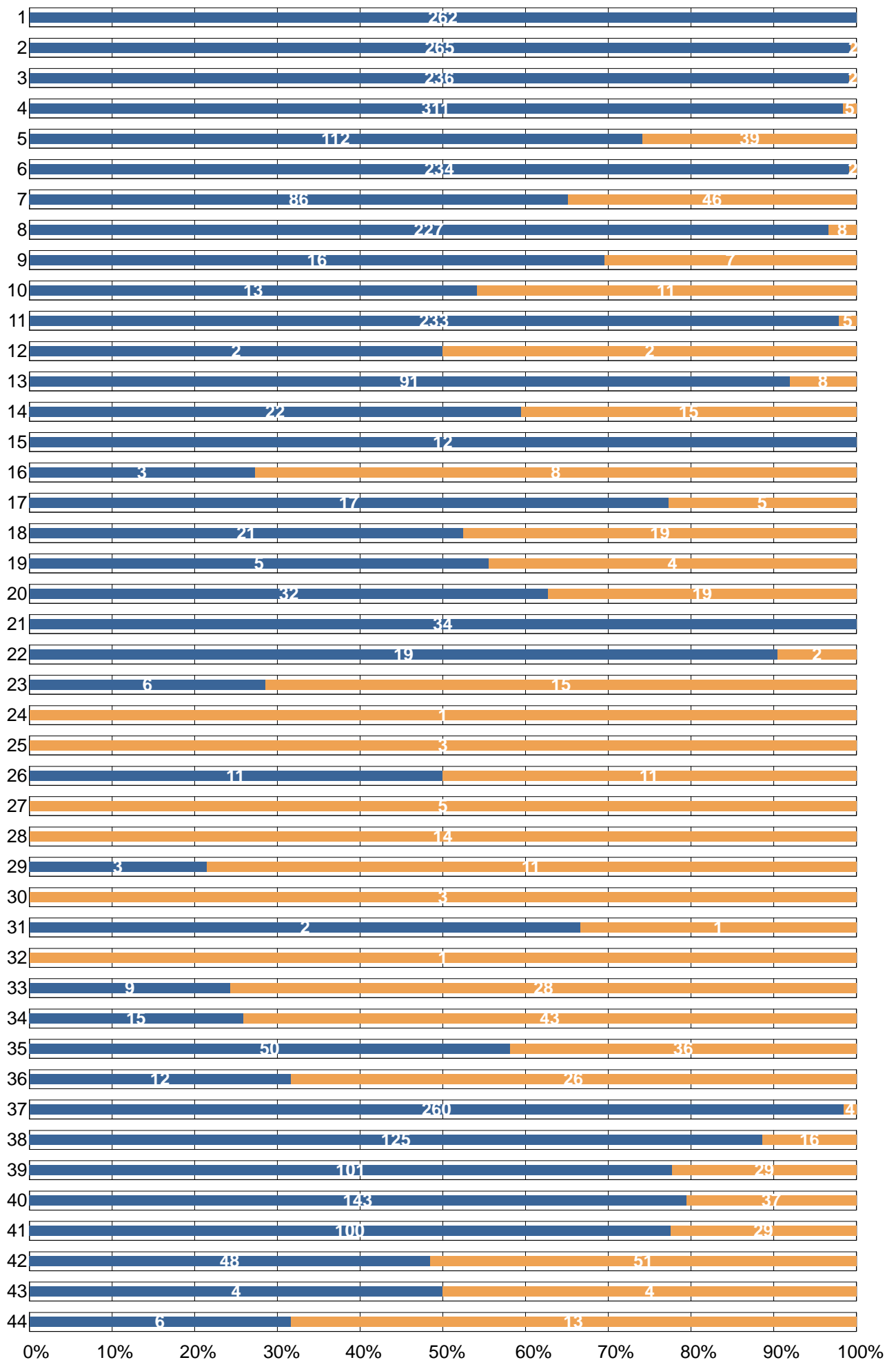
Tabela 3. Wybieralność przedmiotów obowiązkowych (O) i dodatkowych (D) na pisemnym egzaminie maturalnym

Szkoła	Liczba zdających																											
	Język polski		Język angielski		Język francuski		Język hiszpański		Język niemiecki		Język rosyjski		Język włoski		Biologia	Chemia	Filozofia	Fizyka	Geografia	Historia	Historia muzyki	Historia sztuki	Matematyka		Wiedza o społeczeństwie		Informatyka	Język łaciński i kultura antyczna
	O	D	O	D	O	D	O	D	O	D	O	D	O	D	D	D	D	D	D	D	D	D	D	O	D	D	D	D
1	262	40	252	184	1	1	1	1	8	3					116	118	10	50	29	14		1	262	120	23	34	1	
2	267	36	245	202	4	4		1	12	24	6	5			98	100	1	96	29	14			267	147	26	7		
3	238	63	193	158	3	4	11	24	8	6	23	9			68	78		18	47	19		1	238	83	9	23	1	
4	316	88	293	185	2		3		4	3	14	9			108	63	2	36	40	41		6	316	97	23	20	1	
5	151	69	137	54	1		3		1		9	2			31	7		3	30	9		2	151	20	13	2		
6	236	71	218	157	5	1	1		6	2	6	2			51	52	11	24	21	24		8	236	87	13	36		
7	133	61	123	67	3	1					7	6		1	7	14	2	8	25	8	1		133	18	22	4		
8	235	44	218	129	1	1	1		3		12	6			69	40		19	63	17		1	235	58	18	4		
9	24	2	19	11							5	2			3				7	1			24	4				
10	25	19	24	10							1				2			1	1	6			25		2			
11	238	95	232	140					4	2	2	4			46	18	1	19	83	11	1	4	238	66	35			
12	4		4	1											1			1					4	3				
13	99	8	91	48					1	1	7	2				1			55				99	2	32			
14	37	14	35	12					1		1				21	1					2		37	4				
15	12	1	12	8													1	1				4	12	3	1			
16	11	7	10	4							1	1			2								11	1				
17	22	6	21	13									1		11	8		1		5			22	1	2	3		
18	40	5	32	12					1		7	2							32				40	1	9	1		
19	9		7	1							2	1			4	6							9					
20	53	17	46	27					1		6	7			1			2	8				53	10	16			
21	35	2	32	29		2			3	1					12	10		8	6	2			35	22	2			
22	21	7	21	11									1		6	4		3					21	7	7			
23	24	2	21	10							2	1			6		1		5	2	1		24	3	2	2		
24	1		1																				1		1			
25	3		3	1																3			3					
26	23	5	22	7							1				1			1	7				23		9			
27	5	1	4	2							1								1				5	1				
28	18		17																14				18		1			
29	15		13	6							2							1	3				15		6			
30	6		6	2															4	1			6		2			
31	3		3																1				3	1	2			
32	1		1																				1	1				
33	39		36	14							1				1	1			11				39	5	10			
34	60		47	38					6	6	7	6						2	4	2			60	3	4			
35	88	3	75	25					4		9	3			32	21	1	3	19	7			88	5	7	10		
36	38	4	35	13							3	1			4				8	4			38	5	3			
37	264	6	248	151					3	1	13	6			4		1	52	8	4		1	264	192	2	47		
38	144		142	57	1				1						9			23	25	4			144	66	5			
39	131	15	111	55					6	1	14	6			11	22		1	16	8			131	33	10	1		
40	180	2	166	50					3	1	11	1			2			69	61	6			180	39	17			
41	129	4	117	48	2	1		1	1		9	6			4			1	82	1			129	41	25	1		
42	99	31	90	52					4	4	6	4			11	1		1	14	3		3	99	14	9	3		
43	8		8	5											2								8	1				
44	19	5	19	5											2	7			1				19		1			
Razem	3766	733	3450	2004	23	15	20	27	81	55	188	93	1	1	746	572	31	444	760	218	7	27	3758	1164	369	198	3	

2. Wyniki egzaminu maturalnego przeprowadzonego w maju i czerwcu 2017 r.

2.1. Zdawalność*

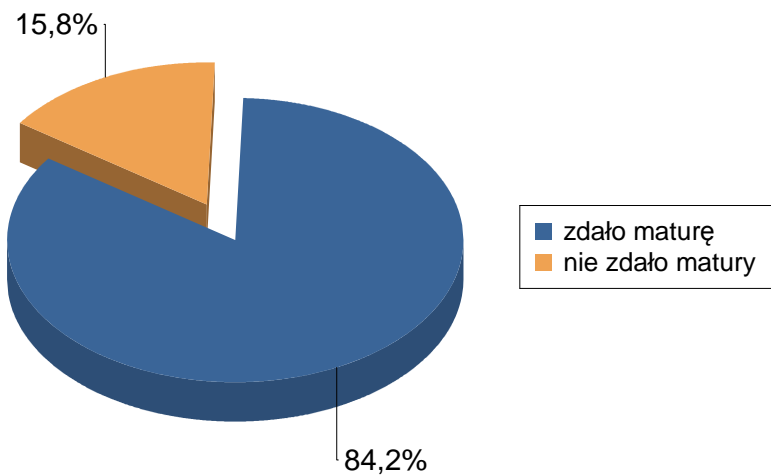
Wykres 2. Zdawalność egzaminu maturalnego w poszczególnych szkołach
(na wykresie podano liczbę osób, które zdały i nie zdały egzaminu)



■ zdało maturę ■ nie zdało matury

* Zdawalność egzaminu maturalnego została obliczona dla absolwentów zdających maturę po raz pierwszy, którzy przystąpili do wszystkich egzaminów obowiązkowych.

Wykres 3. Zdawalność egzaminu maturalnego w powiecie



2.2. Wyniki egzaminu ustnego

Tabela 4. Średnie wyniki (w %) uzyskane przez zdających egzamin ustny z języka polskiego (PO) i języków obcych nowożytnych* w poszczególnych szkołach

Szkoła	PO	JA	JF	JH	JN	JR	JW
1	78,3	91,2	100,0	100,0	90,9		
2	80,2	89,7	85,8		94,6	98,9	
3	80,4	80,5	90,0	84,4	79,3	95,1	
4	78,1	80,9	58,5	53,7	85,8	91,1	
5	62,2	57,2	60,0	48,7	63,0	74,0	
6	73,7	88,8	83,8	70,0	98,3	94,7	
7	66,3	61,3	55,0			71,9	
8	64,3	74,5	80,0	83,0	65,7	57,3	
9	67,2	56,0				41,4	
10	89,6	59,8				73,0	
11	68,4	71,7			76,5	98,5	
12	73,5	62,5					
13	54,1	61,8			100,0	67,6	
14	61,5	51,8			57,0	47,0	
15	75,6	80,2					
16	44,0	57,4				63,5	
17	82,9	81,5					93,0
18	51,7	55,3			60,0	61,4	
19	58,8	66,6				80,0	
20	73,5	57,1			37,0	49,0	
21	86,3	86,2			82,3		
22	77,3	73,0					
23	46,2	55,4				91,5	
24	40,0	33,0					
25	53,3	44,3					
26	50,1	60,9				60,0	
27	57,6	53,5				30,0	
28	43,9	52,1					
29	49,9	52,4				50,0	
30	46,3	28,3					
31	61,0	58,7					
32	35,0	30,0					
33	54,1	54,5				47,0	
34	57,6	56,2			65,0	72,1	
35	57,8	55,7			66,0	47,4	
36	63,1	49,4				64,7	
37	56,3	72,5			50,0	57,0	
38	47,9	61,1	100,0		90,0		
39	55,5	62,6			25,0	47,6	
40	62,6	62,4			67,7	71,5	
41	65,3	62,9	96,5		63,0	64,1	
42	51,3	52,1			29,3	47,7	
43	59,9	50,4					
44	45,5	50,6					
Ogółem w powiecie	66,9	71,7	81,5	76,4	73,4	69,7	93,0

* JA - j. angielski, JN - j. niemiecki, JR - j. rosyjski, JF - j. francuski, JH - j. hiszpański, JW - j. włoski

Tabela 5. Zaliczalność ustnych egzaminów maturalnych przez absolwentów poszczególnych szkół (egz. obowiązkowe)

Szkoła	PO			JA			JF		JH		JN			JR			JW		
	T	N	R	T	N	R	T	R	T	R	T	N	R	T	N	R	T	R	
1	262		262	252		252	1	1	1	1	8		8						
2	267		267	245		245	4	4			12		12	6			6		
3	238		238	193		193	3	3	11	11	8		8	23			23		
4	316		316	293		293	2	2	3	3	4		4	14			14		
5	151		151	137		137	1	1	3	3	1		1	9			9		
6	236		236	218		218	5	5	1	1	6		6	6			6		
7	132		132	122	1	123	2	2						7			7		
8	235		235	218		218	1	1	1	1	3		3	12			12		
9	24		24	19		19								4	1		5		
10	25		25	24		24								1			1		
11	237	1	238	232		232					4		4	2			2		
12	4		4	4		4													
13	99		99	91		91					1		1	7			7		
14	37		37	33	2	35					1		1	1			1		
15	12		12	12		12													
16	11		11	10		10								1			1		
17	22		22	21		21											1	1	
18	40		40	32		32					1		1	7			7		
19	9		9	7		7								2			2		
20	53		53	46		46					1		1	6			6		
21	34	1	35	31	1	32					3		3						
22	21		21	21		21													
23	22		22	18	2	20								2			2		
24	1		1	1		1													
25	3		3	3		3													
26	21	1	22	20	1	21								1			1		
27	5		5	4		4								1			1		
28	14	1	15	17		17													
29	14		14	12	1	13								2			2		
30	4		4	3	1	4													
31	3		3	3		3													
32	1		1	1		1													
33	37		37	36		36								1			1		
34	58		58	46		46					6		6	7			7		
35	88		88	67	7	74					4		4	9			9		
36	38		38	35		35								3			3		
37	264		264	248		248					2	1	3	13			13		
38	142	1	143	141	1	142	1	1			1		1						
39	129	1	130	109	1	110					3	3	6	13	1		14		
40	180		180	166		166					3		3	11			11		
41	129		129	117		117	2	2			1		1	9			9		
42	99		99	78	12	90					3	1	4	6			6		
43	8		8	7	1	8													
44	19		19	19		19													
Ogółem w powiecie	3744	6	3750	3412	31	3443	22	22	20	20	76	5	81	186	2		188	1	1

T - liczba absolwentów, którzy zaliczyli dany egzamin - otrzymali co najmniej 30% punktów

N - liczba absolwentów, którzy nie zaliczyli danego egzaminu

R - liczba absolwentów, którzy przystąpili do danego egzaminu

2.3. Wyniki egzaminu pisemnego

Tabela 6. Średnie wyniki uzyskane przez absolwentów poszczególnych szkół, zdających egzamin pisemny z przedmiotów obowiązkowych i dodatkowych

Szkoła 1.

Przedmiot	Poziom egzaminu						Liczba osób, które otrzymały min. 30% z przed. obow.	Liczba laureatów/finalistów
	podstawowy		rozszerzony		dwujęzyczny			
	liczba zdających	średni wynik %	liczba zdających	średni wynik %	liczba zdających	średni wynik %		
Język polski	262	73,0	40	70,1			262	1
Język angielski	252	92,9	184	81,1			252	
Język francuski	1	88,0	1	60,0			1	
Język hiszpański	1	100,0	1	100,0			1	1
Język niemiecki	8	93,3	2	83,0	1	78,0	8	
Biologia			116	68,7				
Chemia			118	70,6				2
Filozofia			10	58,8				1
Fizyka			50	56,2				
Geografia			29	61,6				
Historia			14	57,6				
Historia sztuki			1	60,0				
Matematyka	262	81,8	120	63,3			262	1
Wiedza o społeczeństwie			23	67,6				2
Informatyka			34	77,1				7
Język łaciński i kultura antyczna			1	67,0				

Szkoła 2.

Przedmiot	Poziom egzaminu						Liczba osób, które otrzymały min. 30% z przed. obow.	Liczba laureatów/finalistów
	podstawowy		rozszerzony		dwujęzyczny			
	liczba zdających	średni wynik %	liczba zdających	średni wynik %	liczba zdających	średni wynik %		
Język polski	267	72,0	36	65,8			267	1
Język angielski	245	93,5	202	81,5			243	
Język francuski	4	74,5	4	73,0			4	1
Język hiszpański			1	18,0				
Język niemiecki	12	93,7	24	81,6			12	
Język rosyjski	6	97,0	3	78,7	2	100,0	6	2
Biologia			98	59,7				1
Chemia			100	69,2				
Filozofia			1	42,0				

Fizyka			96	60,5				
Geografia			29	61,0				2
Historia			14	69,0				1
Matematyka	267	86,5	147	69,5			267	
Wiedza o społeczeństwie			26	63,7				
Informatyka			7	61,7				

Szkoła 3.

Przedmiot	Poziom egzaminu						Liczba osób, które otrzymały min. 30% z przed. obow.	Liczba laureatów/finalistów
	podstawowy		rozszerzony		dwujęzyczny			
	liczba zdających	średni wynik %	liczba zdających	średni wynik %	liczba zdających	średni wynik %		
Język polski	238	67,0	63	61,2			238	
Język angielski	193	89,3	158	72,0			193	
Język francuski	3	82,7	4	58,5			3	
Język hiszpański	11	90,7	18	65,8	6	59,2	11	
Język niemiecki	8	73,0	6	52,0			8	
Język rosyjski	23	89,0	9	85,8			23	2
Biologia			68	49,4				
Chemia			78	47,4				
Fizyka			18	47,2				
Geografia			47	50,7				
Historia			19	41,9				
Historia sztuki			1	0,0				
Matematyka	238	76,9	83	60,3			236	
Wiedza o społeczeństwie			9	34,8				
Informatyka			23	48,5				
Język łaciński i kultura antyczna			1	100,0				1

Szkoła 4.

Przedmiot	Poziom egzaminu						Liczba osób, które otrzymały min. 30% z przed. obow.	Liczba laureatów/finalistów
	podstawowy		rozszerzony		dwujęzyczny			
	liczba zdających	średni wynik %	liczba zdających	średni wynik %	liczba zdających	średni wynik %		
Język polski	316	61,1	88	68,3			314	1
Język angielski	293	84,7	185	66,8			292	
Język francuski	2	72,0					2	
Język hiszpański	3	42,0					3	
Język niemiecki	4	93,0	3	79,3			4	

Język rosyjski	14	84,6	9	67,8			14	
Biologia			108	44,1				
Chemia			63	48,8				
Filozofia			2	44,0				
Fizyka			36	42,7				
Geografia			40	49,9				
Historia			41	49,6				1
Historia sztuki			6	25,7				
Matematyka	316	73,8	97	58,8			313	
Wiedza o społeczeństwie			23	40,6				1
Informatyka			20	47,3				
Język łaciński i kultura antyczna			1	62,0				

Szkoła 5.

Przedmiot	Poziom egzaminu						Liczba osób, które otrzymały min. 30% z przed. obow.	Liczba laureatów/finalistów
	podstawowy		rozszerzony		dwujęzyczny			
	liczba zdających	średni wynik %	liczba zdających	średni wynik %	liczba zdających	średni wynik %		
Język polski	151	51,4	69	41,3			149	
Język angielski	137	66,4	54	44,7			131	
Język francuski	1	44,0					1	
Język hiszpański	3	45,3					2	
Język niemiecki	1	58,0					1	
Język rosyjski	9	59,6	2	50,0			9	
Biologia			31	24,5				
Chemia			7	12,6				
Fizyka			3	20,7				
Geografia			30	23,6				
Historia			9	16,9				
Historia sztuki			2	7,5				
Matematyka	151	43,6	20	22,4			115	
Wiedza o społeczeństwie			13	20,1				
Informatyka			2	20,0				

Szkoła 6.

Przedmiot	Poziom egzaminu						Liczba osób, które otrzymały min. 30% z przed. obow.	Liczba laureatów/finalistów
	podstawowy		rozszerzony		dwujęzyczny			
	liczba zdających	średni wynik %	liczba zdających	średni wynik %	liczba zdających	średni wynik %		

Język polski	236	62,0	71	59,9			236	
Język angielski	218	86,7	157	69,8			217	
Język francuski	5	77,6	1	72,0			5	
Język hiszpański	1	68,0					1	
Język niemiecki	6	97,3	2	88,0			6	
Język rosyjski	6	90,3	2	81,0			6	
Biologia			51	56,3				
Chemia			52	56,1				
Filozofia			11	41,1				
Fizyka			24	41,9				
Geografia			21	57,5				
Historia			24	49,8				
Historia sztuki			8	73,0				1
Matematyka	236	75,5	87	53,4			235	
Wiedza o społeczeństwie			13	44,5				
Informatyka			36	43,0				

Szkoła 7.

Przedmiot	Poziom egzaminu						Liczba osób, które otrzymały min. 30% z przed. obow.	Liczba laureatów/finalistów
	podstawowy		rozszerzony		dwujęzyczny			
	liczba zdających	średni wynik %	liczba zdających	średni wynik %	liczba zdających	średni wynik %		
Język polski	133	51,9	61	43,4			133	
Język angielski	123	64,4	67	50,3			113	
Język francuski	3	30,7	1	28,0			2	
Język rosyjski	7	64,3	6	43,7			6	
Język włoski			1	70,0				
Biologia			7	18,0				
Chemia			14	7,9				
Filozofia			2	41,0				
Fizyka			8	12,5				
Geografia			25	22,4				
Historia			8	24,5				
Historia muzyki			1	5,0				
Matematyka	133	37,1	18	13,3			94	

Wiedza o społeczeństwie			22	17,4				
Informatyka			4	17,5				

Szkoła 8.

Przedmiot	Poziom egzaminu						Liczba osób, które otrzymały min. 30% z przed. obow.	Liczba laureatów/finalistów
	podstawowy		rozszerzony		dwujęzyczny			
	liczba zdających	średni wynik %	liczba zdających	średni wynik %	liczba zdających	średni wynik %		
Język polski	235	59,4	44	49,2			235	
Język angielski	218	80,4	129	63,3			217	
Język francuski	1	66,0	1	38,0			1	
Język hiszpański	1	76,0					1	
Język niemiecki	3	73,3					3	
Język rosyjski	12	67,0	6	49,7			12	
Biologia			69	32,4				
Chemia			40	32,1				
Fizyka			19	37,4				
Geografia			63	38,1				
Historia			17	32,7				
Historia sztuki			1	5,0				
Matematyka	235	59,5	58	32,1			228	
Wiedza o społeczeństwie			18	33,3				
Informatyka			4	24,0				

Szkoła 9.

Przedmiot	Poziom egzaminu						Liczba osób, które otrzymały min. 30% z przed. obow.	Liczba laureatów/finalistów
	podstawowy		rozszerzony		dwujęzyczny			
	liczba zdających	średni wynik %	liczba zdających	średni wynik %	liczba zdających	średni wynik %		
Język polski	23	42,0	2	20,0			21	
Język angielski	19	55,3	11	26,7			15	
Język rosyjski	5	46,4	2	19,0			4	
Biologia			3	11,7				
Geografia			7	16,9				
Historia			1	12,0				
Matematyka	24	45,8	4	2,5			22	

Szkoła 10.

Przedmiot	Poziom egzaminu						Liczba osób, które otrzymały min. 30% z przed. obow.	Liczba laureatów/finalistów
	podstawowy		rozszerzony		dwujęzyczny			
	liczba zdających	średni wynik %	liczba zdających	średni wynik %	liczba zdających	średni wynik %		

Język polski	25	47,5	19	22,3			24	
Język angielski	23	59,3	10	49,2			20	
Język rosyjski	1	68,0					1	
Biologia			2	3,5				
Fizyka			1	20,0				
Geografia			1	20,0				
Historia			6	17,7				
Matematyka	25	35,7					14	
Wiedza o społeczeństwie			2	31,0				

Szkoła 11.

Przedmiot	Poziom egzaminu						Liczba osób, które otrzymały min. 30% z przed. obow.	Liczba laureatów/finalistów
	podstawowy		rozszerzony		dwujęzyczny			
	liczba zdających	średni wynik %	liczba zdających	średni wynik %	liczba zdających	średni wynik %		
Język polski	238	64,2	95	52,3			238	
Język angielski	232	80,5	140	62,9			232	
Język niemiecki	4	77,0	2	80,0			4	
Język rosyjski	2	91,0	4	68,5			2	
Biologia			46	35,9				
Chemia			18	42,1				
Filozofia			1	42,0				
Fizyka			19	44,9				
Geografia			83	38,3				
Historia			11	38,5				
Historia muzyki			1	48,0				
Historia sztuki			4	36,3				
Matematyka	238	67,5	66	42,1			234	
Wiedza o społeczeństwie			35	37,1				

Szkoła 12.

Przedmiot	Poziom egzaminu						Liczba osób, które otrzymały min. 30% z przed. obow.	Liczba laureatów/finalistów
	podstawowy		rozszerzony		dwujęzyczny			
	liczba zdających	średni wynik %	liczba zdających	średni wynik %	liczba zdających	średni wynik %		
Język polski	4	58,8					4	
Język angielski	4	53,0	1	78,0			4	
Biologia			1	17,0				
Fizyka			1	22,0				

Matematyka	4	37,0	3	5,3			2	
------------	---	------	---	-----	--	--	---	--

Szkoła 13.

Przedmiot	Poziom egzaminu						Liczba osób, które otrzymały min. 30% z przed. obow.	Liczba laureatów/finalistów
	podstawowy		rozszerzony		dwujęzyczny			
	liczba zdających	średni wynik %	liczba zdających	średni wynik %	liczba zdających	średni wynik %		
Język polski	99	56,2	8	40,3			99	
Język angielski	91	69,4	48	45,2			91	
Język niemiecki	1	92,0	1	70,0			1	
Język rosyjski	7	61,1	2	41,0			7	
Chemia			1	5,0				
Geografia			55	29,2				
Matematyka	99	50,7	2	18,0			91	
Wiedza o społeczeństwie			32	26,8				

Szkoła 14.

Przedmiot	Poziom egzaminu						Liczba osób, które otrzymały min. 30% z przed. obow.	Liczba laureatów/finalistów
	podstawowy		rozszerzony		dwujęzyczny			
	liczba zdających	średni wynik %	liczba zdających	średni wynik %	liczba zdających	średni wynik %		
Język polski	37	58,4	14	30,7			37	
Język angielski	35	49,7	12	32,0			28	
Język niemiecki	1	40,0					1	
Język rosyjski	1	72,0					1	
Biologia			21	13,4				
Chemia			1	5,0				
Historia			2	13,0				
Matematyka	37	34,4	4	8,5			25	

Szkoła 15.

Przedmiot	Poziom egzaminu						Liczba osób, które otrzymały min. 30% z przed. obow.	Liczba laureatów/finalistów
	podstawowy		rozszerzony		dwujęzyczny			
	liczba zdających	średni wynik %	liczba zdających	średni wynik %	liczba zdających	średni wynik %		
Język polski	12	67,4	1	8,0			12	
Język angielski	12	89,2	8	72,5			12	
Filozofia			1	6,0				
Fizyka			1	67,0				
Historia muzyki			4	73,0				1
Matematyka	12	65,8	3	37,3			12	
Wiedza o społeczeństwie			1	33,0				

Szkoła 16.

Przedmiot	Poziom egzaminu						Liczba osób, które otrzymały min. 30% z przed. obow.	Liczba laureatów/finalistów
	podstawowy		rozszerzony		dwujęzyczny			
	liczba zdających	średni wynik %	liczba zdających	średni wynik %	liczba zdających	średni wynik %		
Język polski	11	44,1	7	27,4			11	
Język angielski	10	68,0	4	51,0			10	
Język rosyjski	1	24,0	1	76,0				
Biologia			2	15,0				
Matematyka	11	26,0	1	6,0			4	

Szkoła 17.

Przedmiot	Poziom egzaminu						Liczba osób, które otrzymały min. 30% z przed. obow.	Liczba laureatów/finalistów
	podstawowy		rozszerzony		dwujęzyczny			
	liczba zdających	średni wynik %	liczba zdających	średni wynik %	liczba zdających	średni wynik %		
Język polski	22	65,9	6	53,3			22	
Język angielski	21	80,9	13	72,6			21	
Język włoski	1	82,0					1	
Biologia			11	32,8				
Chemia			8	19,1				
Fizyka			1	30,0				
Historia			5	53,2				
Matematyka	22	48,0	1	36,0			17	
Wiedza o społeczeństwie			2	67,5				
Informatyka			3	16,0				

Szkoła 18.

Przedmiot	Poziom egzaminu						Liczba osób, które otrzymały min. 30% z przed. obow.	Liczba laureatów/finalistów
	podstawowy		rozszerzony		dwujęzyczny			
	liczba zdających	średni wynik %	liczba zdających	średni wynik %	liczba zdających	średni wynik %		
Język polski	40	60,1	5	48,2			40	
Język angielski	32	55,2	12	43,3			27	
Język niemiecki	1	62,0					1	
Język rosyjski	7	60,9	2	29,0			7	
Geografia			32	13,8				
Matematyka	40	32,5	1	14,0			21	
Wiedza o społeczeństwie			9	13,2				
Informatyka			1	10,0				

Szkoła 19.

Przedmiot	Poziom egzaminu						Liczba osób, które otrzymały min. 30% z przed. obow.	Liczba laureatów/finalistów
	podstawowy		rozszerzony		dwujęzyczny			
	liczba zdających	średni wynik %	liczba zdających	średni wynik %	liczba zdających	średni wynik %		
Język polski	9	48,3					9	
Język angielski	7	51,7	1	56,0			4	
Język rosyjski	2	75,0	1	64,0			2	
Biologia			4	15,3				
Chemia			6	22,2				
Matematyka	9	37,1					5	

Szkoła 20.

Przedmiot	Poziom egzaminu						Liczba osób, które otrzymały min. 30% z przed. obow.	Liczba laureatów/finalistów
	podstawowy		rozszerzony		dwujęzyczny			
	liczba zdających	średni wynik %	liczba zdających	średni wynik %	liczba zdających	średni wynik %		
Język polski	53	49,2	17	19,8			53	
Język angielski	46	54,4	27	33,3			40	
Język niemiecki	1	50,0					1	
Język rosyjski	6	51,3	7	42,0			5	
Biologia			1	10,0				
Fizyka			2	34,5				
Geografia			8	21,1				
Matematyka	51	40,5	10	10,8			35	
Wiedza o społeczeństwie			16	23,1				

Szkoła 21.

Przedmiot	Poziom egzaminu						Liczba osób, które otrzymały min. 30% z przed. obow.	Liczba laureatów/finalistów
	podstawowy		rozszerzony		dwujęzyczny			
	liczba zdających	średni wynik %	liczba zdających	średni wynik %	liczba zdających	średni wynik %		
Język polski	34	71,7	2	67,5			34	
Język angielski	31	93,5	29	83,5			31	
Język francuski			2	75,0				
Język niemiecki	3	95,3	1	96,0			3	
Biologia			12	48,4				
Chemia			10	32,2				
Fizyka			8	58,1				
Geografia			6	65,8				
Historia			2	47,0				

Matematyka	34	80,5	22	54,8			34	
Wiedza o społeczeństwie			2	56,0				

Szkoła 22.

Przedmiot	Poziom egzaminu						Liczba osób, które otrzymały min. 30% z przed. obow.	Liczba laureatów/finalistów
	podstawowy		rozszerzony		dwujęzyczny			
	liczba zdających	średni wynik %	liczba zdających	średni wynik %	liczba zdających	średni wynik %		
Język polski	21	58,4	7	34,9			21	
Język angielski	21	80,0	11	61,1			21	
Język rosyjski			1	90,0				
Biologia			6	25,8				
Chemia			4	14,5				
Fizyka			3	23,7				
Matematyka	21	56,2	7	38,9			19	
Wiedza o społeczeństwie			7	30,0				

Szkoła 23.

Przedmiot	Poziom egzaminu						Liczba osób, które otrzymały min. 30% z przed. obow.	Liczba laureatów/finalistów
	podstawowy		rozszerzony		dwujęzyczny			
	liczba zdających	średni wynik %	liczba zdających	średni wynik %	liczba zdających	średni wynik %		
Język polski	24	39,8	2	0,0			16	
Język angielski	21	51,4	10	29,0			14	
Język rosyjski	2	79,0	1	82,0			2	
Biologia			6	14,5				
Filozofia			1	6,0				
Geografia			5	15,2				
Historia			2	9,0				
Historia muzyki			1	2,0				
Matematyka	23	24,0	3	4,0			7	
Wiedza o społeczeństwie			2	19,0				
Informatyka			2	15,0				

Szkoła 24.

Przedmiot	Poziom egzaminu						Liczba osób, które otrzymały min. 30% z przed. obow.	Liczba laureatów/finalistów
	podstawowy		rozszerzony		dwujęzyczny			
	liczba zdających	średni wynik %	liczba zdających	średni wynik %	liczba zdających	średni wynik %		
Język polski	1	67,0					1	
Język angielski	1	24,0						
Matematyka	1	16,0						

Wiedza o społeczeństwie			1	3,0				
-------------------------	--	--	---	-----	--	--	--	--

Szkoła 25.

Przedmiot	Poziom egzaminu						Liczba osób, które otrzymały min. 30% z przed. obow.	Liczba laureatów/finalistów
	podstawowy		rozszerzony		dwujęzyczny			
	liczba zdających	średni wynik %	liczba zdających	średni wynik %	liczba zdających	średni wynik %		
Język polski	3	44,7					3	
Język angielski	3	21,3	1	16,0			1	
Historia			3	9,3				
Matematyka	3	20,0						

Szkoła 26.

Przedmiot	Poziom egzaminu						Liczba osób, które otrzymały min. 30% z przed. obow.	Liczba laureatów/finalistów
	podstawowy		rozszerzony		dwujęzyczny			
	liczba zdających	średni wynik %	liczba zdających	średni wynik %	liczba zdających	średni wynik %		
Język polski	23	55,0	5	41,6			22	
Język angielski	22	74,0	7	65,4			21	
Język rosyjski	1	60,0					1	
Biologia			1	35,0				
Fizyka			1	15,0				
Geografia			7	17,1				
Matematyka	23	34,3					14	
Wiedza o społeczeństwie			9	19,0				

Szkoła 27.

Przedmiot	Poziom egzaminu						Liczba osób, które otrzymały min. 30% z przed. obow.	Liczba laureatów/finalistów
	podstawowy		rozszerzony		dwujęzyczny			
	liczba zdających	średni wynik %	liczba zdających	średni wynik %	liczba zdających	średni wynik %		
Język polski	5	53,8	1	0,0			5	
Język angielski	4	56,0	2	37,0			4	
Język rosyjski	1	22,0						
Geografia			1	23,0				
Matematyka	5	20,0	1	4,0				

Szkoła 28.

Przedmiot	Poziom egzaminu						Liczba osób, które otrzymały min. 30% z przed. obow.	Liczba laureatów/finalistów
	podstawowy		rozszerzony		dwujęzyczny			
	liczba zdających	średni wynik %	liczba zdających	średni wynik %	liczba zdających	średni wynik %		
Język polski	18	22,0					6	
Język angielski	17	37,6					7	
Geografia			14	9,2				
Matematyka	17	15,1						

Wiedza o społeczeństwie			1	20,0				
-------------------------	--	--	---	------	--	--	--	--

Szkoła 29.

Przedmiot	Poziom egzaminu						Liczba osób, które otrzymały min. 30% z przed. obow.	Liczba laureatów/finalistów
	podstawowy		rozszerzony		dwujęzyczny			
	liczba zdających	średni wynik %	liczba zdających	średni wynik %	liczba zdających	średni wynik %		
Język polski	15	36,6					11	
Język angielski	12	42,0	6	24,7			8	
Język rosyjski	2	44,0					2	
Fizyka			1	8,0				
Geografia			3	14,3				
Matematyka	15	20,9					3	
Wiedza o społeczeństwie			6	15,8				

Szkoła 30.

Przedmiot	Poziom egzaminu						Liczba osób, które otrzymały min. 30% z przed. obow.	Liczba laureatów/finalistów
	podstawowy		rozszerzony		dwujęzyczny			
	liczba zdających	średni wynik %	liczba zdających	średni wynik %	liczba zdających	średni wynik %		
Język polski	5	39,8					4	
Język angielski	6	54,3	2	41,0			4	
Geografia			4	20,0				
Historia			1	10,0				
Matematyka	6	21,0					1	
Wiedza o społeczeństwie			2	6,5				

Szkoła 31.

Przedmiot	Poziom egzaminu						Liczba osób, które otrzymały min. 30% z przed. obow.	Liczba laureatów/finalistów
	podstawowy		rozszerzony		dwujęzyczny			
	liczba zdających	średni wynik %	liczba zdających	średni wynik %	liczba zdających	średni wynik %		
Język polski	3	48,7					2	
Język angielski	3	54,7					3	
Geografia			1	13,0				
Matematyka	3	32,0	1	4,0			3	
Wiedza o społeczeństwie			2	37,5				

Szkoła 32.

Przedmiot	Poziom egzaminu						Liczba osób, które otrzymały min. 30% z przed. obow.	Liczba laureatów/finalistów
	podstawowy		rozszerzony		dwujęzyczny			
	liczba zdających	średni wynik %	liczba zdających	średni wynik %	liczba zdających	średni wynik %		
Język polski	1	37,0					1	
Język angielski	1	36,0					1	
Matematyka	1	24,0	1	6,0				

Szkola 33.

Przedmiot	Poziom egzaminu						Liczba osób, które otrzymały min. 30% z przed. obow.	Liczba laureatów/finalistów
	podstawowy		rozszerzony		dwujęzyczny			
	liczba zdających	średni wynik %	liczba zdających	średni wynik %	liczba zdających	średni wynik %		
Język polski	39	40,3					29	
Język angielski	36	53,7	14	45,0			24	
Język rosyjski	1	32,0					1	
Biologia			1	68,0				
Chemia			1	7,0				
Geografia			11	12,6				
Matematyka	38	29,3	5	4,8			14	
Wiedza o społeczeństwie			10	18,9				

Szkola 34.

Przedmiot	Poziom egzaminu						Liczba osób, które otrzymały min. 30% z przed. obow.	Liczba laureatów/finalistów
	podstawowy		rozszerzony		dwujęzyczny			
	liczba zdających	średni wynik %	liczba zdających	średni wynik %	liczba zdających	średni wynik %		
Język polski	60	57,2					60	
Język angielski	47	51,4	38	22,7			35	
Język niemiecki	6	52,0	6	22,7			6	
Język rosyjski	7	64,3	6	40,7			6	
Fizyka			2	8,0				
Geografia			4	22,8				
Historia			2	13,0				
Matematyka	60	24,1	3	6,0			16	
Wiedza o społeczeństwie			4	7,5				

Szkola 35.

Przedmiot	Poziom egzaminu						Liczba osób, które otrzymały min. 30% z przed. obow.	Liczba laureatów/finalistów
	podstawowy		rozszerzony		dwujęzyczny			
	liczba zdających	średni wynik %	liczba zdających	średni wynik %	liczba zdających	średni wynik %		
Język polski	88	49,6	3	48,3			85	
Język angielski	75	56,7	25	47,1			61	
Język niemiecki	4	43,5					2	
Język rosyjski	9	45,8	3	22,7			8	
Biologia			32	17,7				
Chemia			21	8,2				
Filozofia			1	2,0				

Fizyka			3	21,7			
Geografia			19	23,4			
Historia			7	16,9			
Matematyka	88	38,7	5	17,2			59
Wiedza o społeczeństwie			7	17,1			
Informatyka			10	8,4			

Szkoła 36.

Przedmiot	Poziom egzaminu						Liczba osób, które otrzymały min. 30% z przed. obow.	Liczba laureatów/finalistów
	podstawowy		rozszerzony		dwujęzyczny			
	liczba zdających	średni wynik %	liczba zdających	średni wynik %	liczba zdających	średni wynik %		
Język polski	38	50,5	4	24,0			38	
Język angielski	35	45,6	13	31,4			27	
Język rosyjski	3	44,7	1	14,0			2	
Biologia			4	12,5				
Geografia			8	13,3				
Historia			4	8,5				
Matematyka	38	30,0	5	6,4			14	
Wiedza o społeczeństwie			3	6,7				

Szkoła 37.

Przedmiot	Poziom egzaminu						Liczba osób, które otrzymały min. 30% z przed. obow.	Liczba laureatów/finalistów
	podstawowy		rozszerzony		dwujęzyczny			
	liczba zdających	średni wynik %	liczba zdających	średni wynik %	liczba zdających	średni wynik %		
Język polski	264	50,2	6	68,2			262	
Język angielski	248	82,1	151	59,8			247	
Język niemiecki	3	69,3	1	68,0			3	
Język rosyjski	13	67,5	6	40,3			13	
Biologia			4	19,0				
Filozofia			1	54,0				
Fizyka			52	33,9				
Geografia			8	20,9				
Historia			4	46,5				
Historia sztuki			1	28,0				
Matematyka	264	74,9	192	30,9			264	
Wiedza o społeczeństwie			2	32,5				
Informatyka			47	24,3				

Szkola 38.

Przedmiot	Poziom egzaminu						Liczba osób, które otrzymały min. 30% z przed. obow.	Liczba laureatów/finalistów
	podstawowy		rozszerzony		dwujęzyczny			
	liczba zdających	średni wynik %	liczba zdających	średni wynik %	liczba zdających	średni wynik %		
Język polski	144	49,1					143	
Język angielski	142	64,8	57	44,1			133	
Język francuski	1	88,0					1	
Język niemiecki	1	86,0					1	
Biologia			9	10,9				
Fizyka			23	25,9				
Geografia			25	11,5				
Historia			4	15,5				
Matematyka	142	52,5	66	13,5			133	
Wiedza o społeczeństwie			5	12,0				

Szkola 39.

Przedmiot	Poziom egzaminu						Liczba osób, które otrzymały min. 30% z przed. obow.	Liczba laureatów/finalistów
	podstawowy		rozszerzony		dwujęzyczny			
	liczba zdających	średni wynik %	liczba zdających	średni wynik %	liczba zdających	średni wynik %		
Język polski	131	53,1	15	45,5			127	
Język angielski	111	60,9	55	38,9			100	
Język niemiecki	6	36,7	1	14,0			5	
Język rosyjski	14	57,6	6	30,0			13	
Biologia			11	11,3				
Chemia			22	8,5				
Fizyka			1	13,0				
Geografia			16	19,1				
Historia			8	14,3				
Matematyka	131	46,0	33	13,6			109	
Wiedza o społeczeństwie			10	10,1				
Informatyka			1	8,0				

Szkola 40.

Przedmiot	Poziom egzaminu						Liczba osób, które otrzymały min. 30% z przed. obow.	Liczba laureatów/finalistów
	podstawowy		rozszerzony		dwujęzyczny			
	liczba zdających	średni wynik %	liczba zdających	średni wynik %	liczba zdających	średni wynik %		
Język polski	180	50,1	2	62,5			175	
Język angielski	166	60,0	50	47,9			152	

Język niemiecki	3	61,3	1	24,0			3	
Język rosyjski	11	47,1	1	30,0			10	
Biologia			2	13,5				
Fizyka			69	22,9				
Geografia			61	13,3				
Historia			6	21,3				
Matematyka	180	47,5	39	16,8			152	
Wiedza o społeczeństwie			17	13,4				

Szkoła 41.

Przedmiot	Poziom egzaminu						Liczba osób, które otrzymały min. 30% z przed. obow.	Liczba laureatów/finalistów
	podstawowy		rozszerzony		dwujęzyczny			
	liczba zdających	średni wynik %	liczba zdających	średni wynik %	liczba zdających	średni wynik %		
Język polski	129	60,3	4	24,0			128	
Język angielski	117	67,8	48	49,4			113	
Język francuski	2	85,0	1	56,0			2	
Język hiszpański			1	48,0				
Język niemiecki	1	48,0					1	
Język rosyjski	9	68,9	6	38,0			9	
Biologia			4	22,3				
Fizyka			1	33,0				
Geografia			82	27,2				
Historia			1	60,0				
Matematyka	129	52,3	41	27,0			102	
Wiedza o społeczeństwie			25	19,5				
Informatyka			1	46,0				

Szkoła 42.

Przedmiot	Poziom egzaminu						Liczba osób, które otrzymały min. 30% z przed. obow.	Liczba laureatów/finalistów
	podstawowy		rozszerzony		dwujęzyczny			
	liczba zdających	średni wynik %	liczba zdających	średni wynik %	liczba zdających	średni wynik %		
Język polski	99	49,0	31	48,5			98	
Język angielski	89	56,7	52	39,9			72	
Język niemiecki	4	41,5	4	33,0			4	
Język rosyjski	6	43,3	4	28,0			5	
Biologia			11	11,3				
Chemia			1	0,0				

Fizyka			1	13,0				
Geografia			14	22,9				
Historia			3	24,0				
Historia sztuki			3	31,3				
Matematyka	99	33,5	14	11,6			54	
Wiedza o społeczeństwie			9	19,6				
Informatyka			3	8,0				

Szkoła 43.

Przedmiot	Poziom egzaminu						Liczba osób, które otrzymały min. 30% z przed. obow.	Liczba laureatów/finalistów
	podstawowy		rozszerzony		dwujęzyczny			
	liczba zdających	średni wynik %	liczba zdających	średni wynik %	liczba zdających	średni wynik %		
Język polski	8	50,3					8	
Język angielski	8	54,8	5	34,8			7	
Biologia			2	17,5				
Matematyka	8	35,0	1	14,0			4	

Szkoła 44.

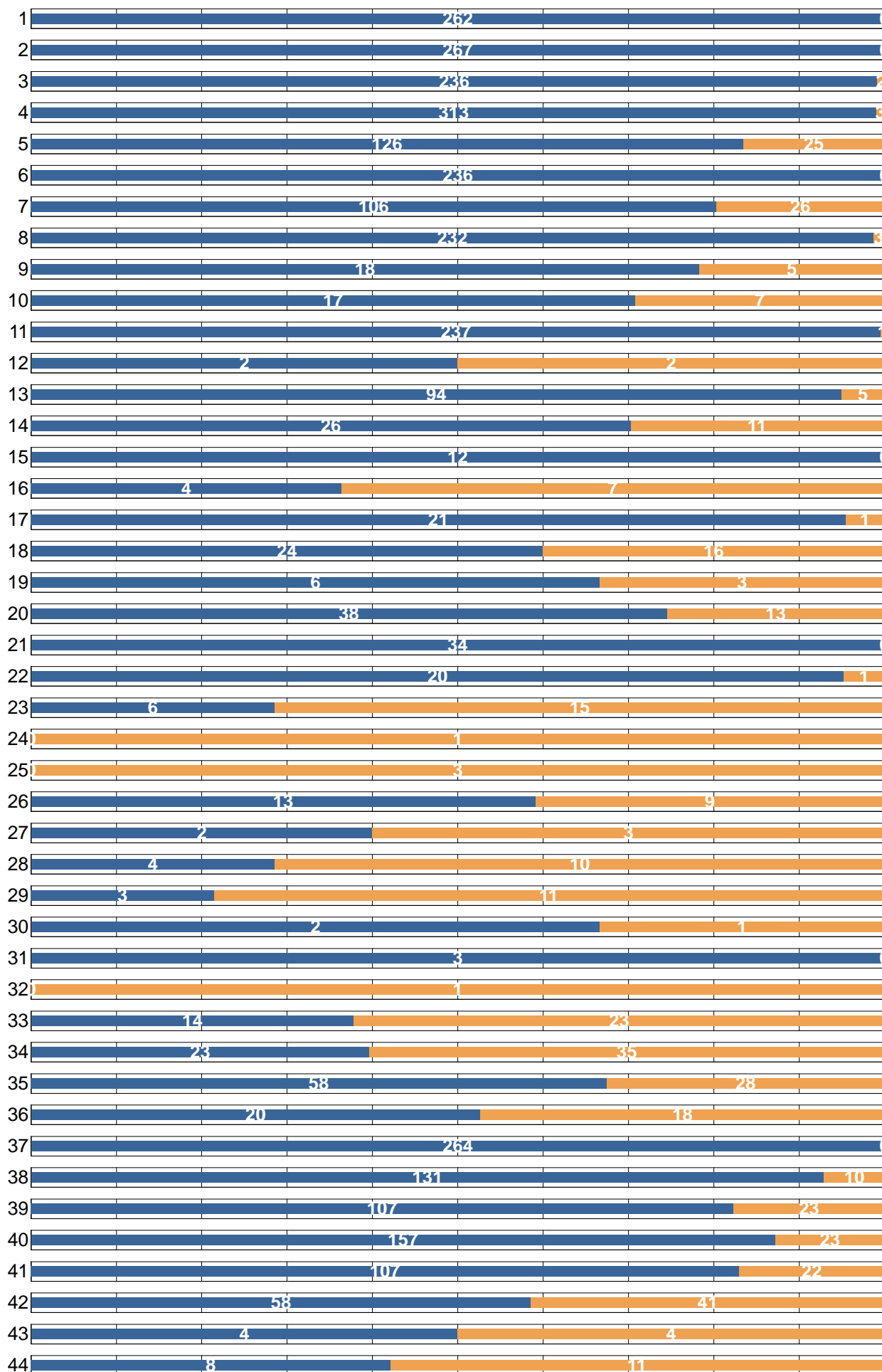
Przedmiot	Poziom egzaminu						Liczba osób, które otrzymały min. 30% z przed. obow.	Liczba laureatów/finalistów
	podstawowy		rozszerzony		dwujęzyczny			
	liczba zdających	średni wynik %	liczba zdających	średni wynik %	liczba zdających	średni wynik %		
Język polski	19	42,5	5	22,0			18	
Język angielski	19	39,8	5	26,0			13	
Biologia			2	12,5				
Chemia			7	4,9				
Geografia			1	8,0				
Matematyka	19	26,3					7	
Wiedza o społeczeństwie			1	10,0				

Tabela 7. Średnie wyniki uzyskane przez absolwentów wszystkich szkół w powiecie, zdających egzamin pisemny z przedmiotów obowiązkowych i wybranych dodatkowo

Przedmiot	Poziom egzaminu						Liczba osób, które otrzymały min. 30% z przed. obow.	Liczba laureatów/finalistów
	podstawowy		rozszerzony		dwujęzyczny			
	liczba zdających	średni wynik %	liczba zdających	średni wynik %	liczba zdających	średni wynik %		
Język polski	3 763	58,3	733	51,8			3 701	3
Język angielski	3 446	75,2	2 004	61,6			3 261	
Język francuski	23	70,7	15	62,0			22	1
Język hiszpański	20	75,2	21	64,3	6	59,2	19	1
Język niemiecki	81	73,1	54	65,7	1	78,0	78	
Język rosyjski	188	66,4	91	50,7	2	100,0	177	4
Język włoski	1	82,0	1	70,0			1	
Biologia			746	43,6				1
Chemia			572	49,4				2
Filozofia			31	43,9				1
Fizyka			444	41,8				
Geografia			760	31,8				2
Historia			218	38,9				2
Historia muzyki			7	49,6				1
Historia sztuki			27	40,2				1
Matematyka	3 758	60,1	1 164	42,7			3 241	1
Wiedza o społeczeństwie			369	30,8				3
Informatyka			198	41,7				7
Język łaciński i kultura antyczna			3	76,3				1

3. Wyniki egzaminu maturalnego przeprowadzonego w w maju, czerwcu i sierpniu 2017 r.

Wykres 3. Zdawalność egzaminu maturalnego w poszczególnych szkołach.



0% 10% 20% 30% 40% 50% 60% 70% 80% 90% 100%



CZĘŚĆ II

Dane zamieszczone w tej części sprawozdania dotyczą absolwentów z lat poprzednich, którzy przystąpili do egzaminu maturalnego w sesji wiosennej 2017 roku po raz kolejny.

Tabela 8. Absolwenci od 2015 do 2016 roku na egzaminie maturalnym w sesji wiosennej 2017

Nr	Nazwa szkoły	Liczba absolwentów, którzy			
		przystąpili do egzaminu	otrzymali aneks do świadectwa	otrzymali świadectwo maturalne	nie zdali lub nie poprawili wyniku
1	I Liceum Ogólnokształcące im. Adama Mickiewicza w Białymstoku	70	45		25
2	II Liceum Ogólnokształcące im. Księżnej Anny z Sapiehów Jabłonowskiej w Zespole Szkół Ogólnokształcących nr 2 w Białymstoku	45	34		11
3	III Liceum Ogólnokształcące im. Krzysztofa Kamila Baczyńskiego w Zespole Szkół Ogólnokształcących nr 3 w Białymstoku	49	41		8
4	IV Liceum Ogólnokształcące im. Cypriana Kamila Norwida w Białymstoku	46	32	1	13
5	V Liceum Ogólnokształcące im. Jana III Sobieskiego w Białymstoku	12	9		3
6	VI Liceum Ogólnokształcące im. Króla Zygmunta Augusta w Białymstoku	30	21		9
7	VII Liceum Ogólnokształcące im. Nauczycieli Tajnego Nauczania w Białymstoku	30	2	7	21
8	VIII Liceum Ogólnokształcące im. Króla Kazimierza Wielkiego w Białymstoku	27	16	2	9
9	IX Liceum Ogólnokształcące w Zespole Szkół Ogólnokształcących i Technicznych w Białymstoku	4	1	1	2
10	X Liceum Ogólnokształcące w Białymstoku	16	1	4	11
11	XI Liceum Ogólnokształcące im. Rotmistrza Witolda Pileckiego w Białymstoku	24	20	2	2
12	XIII Liceum Ogólnokształcące w Zespole Szkół Ogólnokształcących Mistrzostwa Sportowego im. Marii Konopnickiej w Białymstoku	2	1	1	
13	XIV Liceum Ogólnokształcące im. Ryszarda Kaczorowskiego w Zespole Szkół Ogólnokształcących Nr 9 w Białymstoku	15	2	2	11
14	XVII Liceum Ogólnokształcące w Zespole Szkół Rolniczych Centrum Kształcenia Praktycznego w Białymstoku	12	1	1	10
16	Liceum Ogólnokształcące Integracyjne w Zespole Szkół Technicznych i Ogólnokształcących im. St. Staszica w Białymstoku	1		1	

		Liczba absolwentów, którzy			
		przystąpili do egzaminu	otrzymali aneks do świadectwa	otrzymali świadectwo maturalne	nie zdali lub nie poprawili wyniku
17	Katolickie Liceum Ogólnokształcące im. Matki Bożej Miłosierdzia w Zespole Szkół Katolickich w Białymstoku	10	4	2	4
21	I Społeczne Liceum Ogólnokształcące w Białymstoku	10	8		2
22	II Społeczne Liceum Ogólnokształcące im. Jana Pawła II w Białymstoku	7	4	2	1
23	III Liceum Ogólnokształcące dla Dorosłych CKU w Białymstoku	8		2	6
24	Liceum Ogólnokształcące Zakładu Doskonalenia Zawodowego w Białymstoku	3			3
25	Liceum Ogólnokształcące dla Dorosłych Zaoczne Towarzystwa Wiedzy Powszechnej w Białymstoku	3			3
26	Liceum Ogólnokształcące Zaoczne dla Dorosłych w Białymstoku	4		2	2
28	Zaoczne Liceum Ogólnokształcące "BETA" w Białymstoku	20		6	14
29	II Zaoczne Liceum Ogólnokształcące "PEGAZ" w Białymstoku	2		1	1
31	Liceum Ogólnokształcące dla Dorosłych "Ekspert" w Białymstoku	1			1
33	Zaoczne Liceum Ogólnokształcące dla Dorosłych "Cosinus Plus" w Białymstoku	1			1
34	Technikum Zawodowe Nr 3 w Zespole Szkół Zawodowych Nr 2 im. kpt. Władysława Wysockiego w Białymstoku	17		3	14
35	Technikum Zawodowe Nr 7 Zespołu Szkół Rolniczych Centrum Kształcenia Praktycznego w Białymstoku	21	2	6	13
36	Technikum Zawodowe Nr 9 w Zespole Szkół Technicznych im. gen. Władysława Andersa w Białymstoku	5		2	3
37	Technikum Elektryczne w Zespole Szkół Elektrycznych im. prof. Janusza Groszkowskiego w Białymstoku	6	2	1	3
38	Technikum Mechaniczne w Zespole Szkół Mechanicznych Centrum Kształcenia Praktycznego Nr 2 im. Św. Józefa w Białymstoku	5	2	3	
39	Technikum Gastronomiczne w Zespole Szkół Gastronomicznych w Białymstoku	17		5	12
40	Technikum Budowlano-Geodezyjne w Zespole Szkół Budowlano-Geodezyjnych im. St. Wł. Bryły w Białymstoku	12	2	1	9

		Liczba absolwentów, którzy			
		przystąpili do egzaminu	otrzymali aneks do świadectwa	otrzymali świadectwo maturalne	nie zdali lub nie poprawili wyniku
41	Technikum Handlowo-Ekonomiczne w Zespole Szkół Handlowo-Ekonomicznych im. Mikołaja Kopernika w Białymstoku	5		4	1
42	Technikum Zawodowe z Oddziałami Integracyjnymi w Zespole Szkół Technicznych i Ogólnokształcących im. St. Staszica w Białymstoku	11		3	8
44	Technikum Usług Fryzjerskich "DEHAG extra" w Białymstoku	8		2	6
Ogółem w powiecie:		559	250	67	242