

WYNIKI EGZAMINU MATURALNEGO 2019 r
PRZYSTĘPUJĄCYCH DO EGZAMINU W "NOWEJ" FORMULE OBOWIĄZUJĄCEJ OD ROKU 2015

Powiat M. Białystok

CZĘŚĆ I

Dane zamieszczone w części I sprawozdania dotyczą absolwentów, którzy przystąpili do egzaminu maturalnego po raz pierwszy.

1. Opis populacji zdających egzamin maturalny w 2019 roku

Tabela 1. Liczba absolwentów przystępujących do egzaminu maturalnego w poszczególnych szkołach

Nr	Nazwa szkoły	Liczba zdających, którzy	
		przystąpili przynajmniej do jednego z egzaminów obowiązkowych	przystąpili do wszystkich egzaminów obowiązkowych
1	I Liceum Ogólnokształcące im. Adama Mickiewicza w Białymstoku	278	278
2	II Liceum Ogólnokształcące im. księżnej Anny z Sapiehów Jabłonowskiej w Białymstoku w ZSO Nr 2 w Białymstoku	254	254
3	III Liceum Ogólnokształcące im. Krzysztofa Kamila Baczyńskiego w Zespole Szkół Ogólnokształcących nr 3 w Białymstoku	246	246
4	IV Liceum Ogólnokształcące im. Cypriana Kamila Norwida w Białymstoku	275	275
5	V Liceum Ogólnokształcące im. Jana III Sobieskiego w Białymstoku	141	141
6	VI Liceum Ogólnokształcące im. Króla Zygmunta Augusta w Białymstoku	241	241
7	VII Liceum Ogólnokształcące im. Nauczycieli Tajnego Nauczania w Białymstoku	107	107
8	VIII Liceum Ogólnokształcące im. Króla Kazimierza Wielkiego w Białymstoku	232	232
9	IX Liceum Ogólnokształcące w Zespole Szkół Ogólnokształcących i Technicznych w Białymstoku	48	48
10	X Liceum Ogólnokształcące w Białymstoku	2	2
11	XI Liceum Ogólnokształcące im. Rotmistrza Witolda Pileckiego w Białymstoku	222	222
12	XIII Liceum Ogólnokształcące w Zespole Szkół Ogólnokształcących Mistrzostwa Sportowego im. Marii Konopnickiej	4	4
13	XIV Liceum Ogólnokształcące im. Ryszarda Kaczorowskiego w Białymstoku	104	103
14	XVII Liceum Ogólnokształcące Zespół Szkół Rolniczych Centrum Kształcenia Praktycznego w Białymstoku	26	26
15	Ogólnokształcąca Szkoła Muzyczna II stopnia im. Witolda Lutosławskiego w ZSM im. Ignacego Paderewskiego w Białymstoku	12	12
16	Liceum Ogólnokształcące Politechniki Białostockiej w Białymstoku	46	46
17	Liceum Ogólnokształcące Integracyjne w ZSTiO z Oddziałami Integracyjnymi im. Stanisława Staszica w Białymstoku	9	9
18	Katolickie Liceum Ogólnokształcące im. Matki Bożej Miłosierdzia w Zespole Szkół Katolickich w Białymstoku	13	13

		Liczba zdających, którzy	
		przystąpili przynajmniej do jednego z egzaminów obowiązkowych	przystąpili do wszystkich egzaminów obowiązkowych
19	Liceum Ogólnokształcące Służb Mundurowych WSAP w Białymstoku	21	21
20	Mundurowe Liceum Ogólnokształcące dla Dorosłych w Białymstoku	4	4
22	Liceum Ogólnokształcące Centrum Szkół Mundurowych w Białymstoku	62	62
23	Liceum Mistrzostwa Sportowego Jagiellonia w Białymstoku	11	11
24	I Społeczne Liceum Ogólnokształcące w Białymstoku	23	23
25	II Społeczne Liceum Ogólnokształcące im. Jana Pawła II w Białymstoku	17	17
26	III Liceum Ogólnokształcące dla Dorosłych w Białymstoku	17	17
28	Liceum Ogólnokształcące dla Dorosłych Zaoczne Towarzystwa Wiedzy Powszechnej w Białymstoku	6	2
29	Liceum Ogólnokształcące Zaoczne dla Dorosłych w Białymstoku	20	19
30	Liceum Ogólnokształcące Zaoczne Zakładu Doskonalenia Zawodowego w Białymstok	6	5
31	Trzyletnie Liceum Ogólnokształcące dla Dorosłych "Żak" w Białymstoku	10	7
32	Liceum Ogólnokształcące dla Dorosłych "Ekspert" w Białymstoku	4	4
33	Zaoczne Liceum Ogólnokształcące dla Dorosłych "Cosinus Plus" w Białymstoku	26	25
35	Atut Lider Kształcenia Liceum Ogólnokształcące dla Dorosłych w Białymstoku	5	5
36	Technikum Zawodowe Nr 3 w Zespole Szkół Zawodowych Nr 2 im. kpt. Władysława Wysockiego w Białymstoku	44	43
37	Technikum Zawodowe Nr 7 Zespołu Szkół Rolniczych Centrum Kształcenia Praktycznego w Białymstoku	114	110
38	Technikum Zawodowe Nr 9 Zespołu Szkół Technicznych im. gen. Władysława Andersa w Białymstoku	32	31
39	Technikum Elektryczne	218	218
40	Technikum Mechaniczne	130	130
41	Technikum Gastronomiczne w Zespole Szkół Gastronomicznych w Białymstoku	92	91
42	Zespół Szkół Budowlano-Geodezyjnych w Białymstoku	179	177
43	Technikum Handlowo-Ekonomiczne Zespołu Szkół Handlowo-Ekonomicznych im. Mikołaja Kopernika w Białymstoku	173	171
44	Technikum Zawodowe z Oddziałami Integracyjnymi w ZSTiO z Oddziałami Integracyjnymi im. Stanisława Staszica w Białymstoku	96	95
45	Technikum Zakładu Doskonalenia Zawodowego w Białymstoku	7	7

		Liczba zdających, którzy	
		przystąpili przynajmniej do jednego z egzaminów obowiązkowych	przystąpili do wszystkich egzaminów obowiązkowych
46	Technikum Usług Fryzjerskich "DEHAG extra"	14	14
47	Technikum TEB Edukacja w Białymstoku	16	16
Ogółem w powiecie:		3 609	3 584

W dalszej części niniejszego opracowania poszczególne szkoły zostały oznaczone kolejnymi numerami, tak jak w tabeli 1.

Tabela 2. Wybieralność języków obcych nowożytnych obowiązkowych (O) i dodatkowych (D) na egzaminie maturalnym w części ustnej (EU) i części psemnej (EP).

Szkoła		Język angielski		Język francuski		Język hiszpański		Język niemiecki		Język rosyjski		Język włoski	
		O	D	O	D	O	D	O	D	O	D	O	D
1	EU	265	-	1	-	-	-	9	1	3	-	-	-
	EP	265	215	1	2	-	3	9	8	3	3	-	-
2	EU	231	3	1	-	-	-	13	-	9	1	-	-
	EP	231	203	1	3	-	1	13	29	9	7	-	-
3	EU	222	-	2	-	2	-	6	-	13	-	1	-
	EP	222	161	2	2	2	1	6	4	13	6	1	1
4	EU	257	-	-	-	-	-	4	-	14	1	-	-
	EP	257	162	-	2	-	1	4	1	14	15	-	-
5	EU	122	-	2	-	2	-	3	-	12	-	-	-
	EP	122	55	2	-	2	-	3	-	12	4	-	-
6	EU	231	-	2	-	-	-	2	-	6	-	-	-
	EP	231	165	2	1	-	-	2	-	6	4	-	-
7	EU	106	-	-	-	-	-	-	-	2	-	-	-
	EP	105	54	-	-	-	-	-	-	2	-	-	-
8	EU	220	-	-	-	-	-	3	-	9	-	-	-
	EP	220	136	-	1	-	-	3	-	9	2	-	-
9	EU	46	-	-	-	-	-	-	-	2	-	-	-
	EP	46	18	-	-	-	-	-	-	2	3	-	-
10	EU	2	-	-	-	-	-	-	-	-	-	-	-
	EP	2	1	-	-	-	-	-	-	-	-	-	-
11	EU	214	-	-	-	-	-	3	-	5	-	-	-
	EP	214	141	-	-	-	-	3	1	5	8	-	-
12	EU	4	-	-	-	-	-	-	-	-	-	-	-
	EP	4	3	-	-	-	-	-	-	-	-	-	-
13	EU	91	-	-	-	-	-	2	-	11	-	-	-
	EP	91	47	-	-	-	-	2	-	11	5	-	-
14	EU	24	-	-	-	-	-	2	-	-	-	-	-
	EP	24	12	-	-	-	-	2	-	-	-	-	-
15	EU	12	-	-	-	-	-	-	-	-	-	-	-
	EP	12	10	-	-	-	-	-	-	-	-	-	-
16	EU	43	-	-	-	-	-	-	-	3	-	-	-
	EP	43	35	-	-	-	1	-	2	3	3	-	-
17	EU	8	-	-	-	-	-	-	-	1	-	-	-
	EP	8	5	-	-	-	-	-	-	1	-	-	-
18	EU	12	-	-	-	-	-	-	-	1	-	-	-
	EP	12	10	-	-	-	-	-	-	1	1	-	-
19	EU	18	-	-	-	-	-	-	-	3	-	-	-
	EP	18	6	-	-	-	-	-	-	3	1	-	-
20	EU	4	-	-	-	-	-	-	-	-	-	-	-
	EP	4	-	-	-	-	-	-	-	-	-	-	-
22	EU	55	-	-	-	-	-	1	-	6	-	-	-
	EP	56	37	-	-	-	-	1	-	6	1	-	-
23	EU	11	-	-	-	-	-	-	-	-	-	-	-
	EP	11	6	-	-	-	-	-	-	-	-	-	-
24	EU	21	-	-	-	-	-	2	-	-	-	-	-
	EP	21	23	-	1	-	-	2	-	-	-	-	-
25	EU	17	-	-	1	-	-	-	-	-	-	-	-
	EP	17	11	-	1	-	-	-	-	-	-	-	-
26	EU	16	-	-	-	-	-	-	-	1	-	-	-
	EP	16	9	-	-	-	-	-	-	1	1	-	-
28	EU	2	-	-	-	-	-	-	-	-	-	-	-
	EP	6	-	-	-	-	-	-	-	-	-	-	-
29	EU	16	-	-	-	-	1	-	-	3	-	-	-
	EP	16	7	-	-	-	1	-	-	3	-	-	-
30	EU	6	-	-	-	-	-	-	-	-	-	-	-
	EP	6	2	-	-	-	-	-	-	-	-	-	-
31	EU	8	-	-	-	-	-	-	-	-	-	-	-
	EP	8	2	-	-	-	-	-	-	-	-	-	-

		Język angielski		Język francuski		Język hiszpański		Język niemiecki		Język rosyjski		Język włoski	
		O	D	O	D	O	D	O	D	O	D	O	D
32	EU	3	-	-	-	-	-	-	-	1	-	-	-
	EP	3	2	-	-	-	-	-	-	1	1	-	-
33	EU	21	-	-	-	-	-	-	-	2	-	2	-
	EP	22	12	-	-	-	-	-	-	2	1	2	2
35	EU	4	-	-	-	-	-	-	-	1	-	-	-
	EP	4	1	-	-	-	-	-	-	1	-	-	-
36	EU	32	-	-	-	-	-	4	-	7	-	-	-
	EP	33	21	-	-	-	-	4	1	7	5	-	-
37	EU	92	-	1	-	-	-	2	-	16	-	-	-
	EP	94	38	1	1	-	-	3	-	16	2	-	-
38	EU	29	-	-	-	-	-	1	-	1	-	-	-
	EP	30	20	-	-	-	-	1	-	1	-	-	-
39	EU	214	-	-	-	-	-	-	-	4	-	-	-
	EP	214	160	-	-	-	-	-	-	4	1	-	-
40	EU	118	-	1	-	-	-	1	-	10	-	-	-
	EP	118	59	1	1	-	-	1	-	10	3	-	-
41	EU	79	-	-	-	-	-	1	-	11	-	-	-
	EP	80	39	-	-	-	-	1	-	11	7	-	-
42	EU	170	-	-	-	-	-	4	-	3	-	-	-
	EP	172	109	-	-	-	-	4	1	3	1	-	-
43	EU	157	-	-	-	-	-	1	-	14	-	-	-
	EP	156	72	-	-	-	-	1	-	14	6	-	-
44	EU	85	-	-	-	-	-	1	-	9	-	-	-
	EP	85	61	-	-	-	-	1	-	9	1	-	-
45	EU	5	-	-	-	-	-	-	-	2	-	-	-
	EP	5	-	-	-	-	-	-	-	2	-	-	-
46	EU	11	-	-	-	-	-	1	-	2	-	-	-
	EP	11	3	-	-	-	-	1	-	2	1	-	-
47	EU	16	-	-	-	-	-	-	-	-	-	-	-
	EP	16	15	-	-	-	-	-	-	-	-	-	-
Ogółem w powiecie		3 333	2 148	10	15	4	8	67	47	187	93	3	3

Wykres 1. Wybieralność języków obcych nowożytnych na pisemnym egzaminie maturalnym zdawanym jako przedmiot obowiązkowy przez absolwentów wszystkich szkół w powiecie

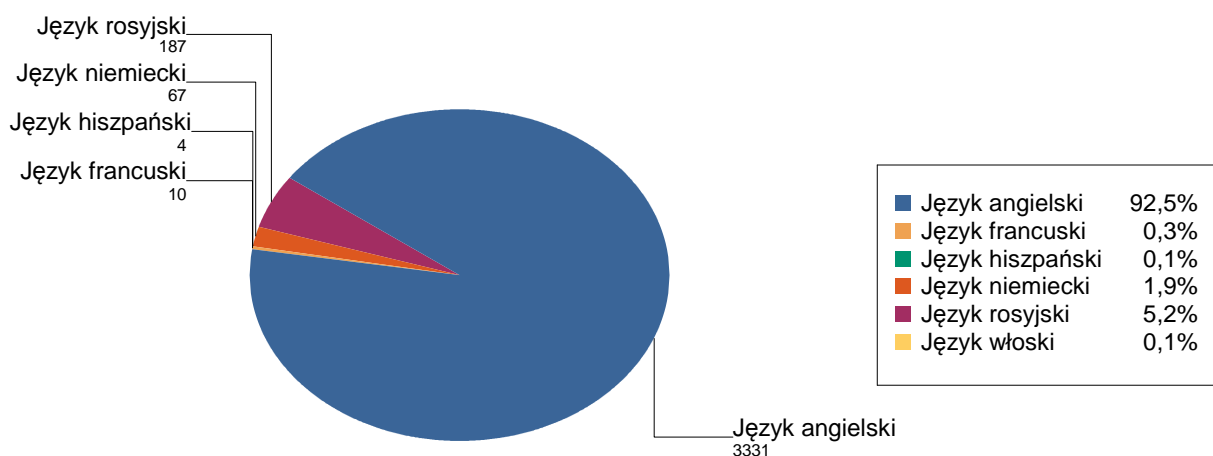


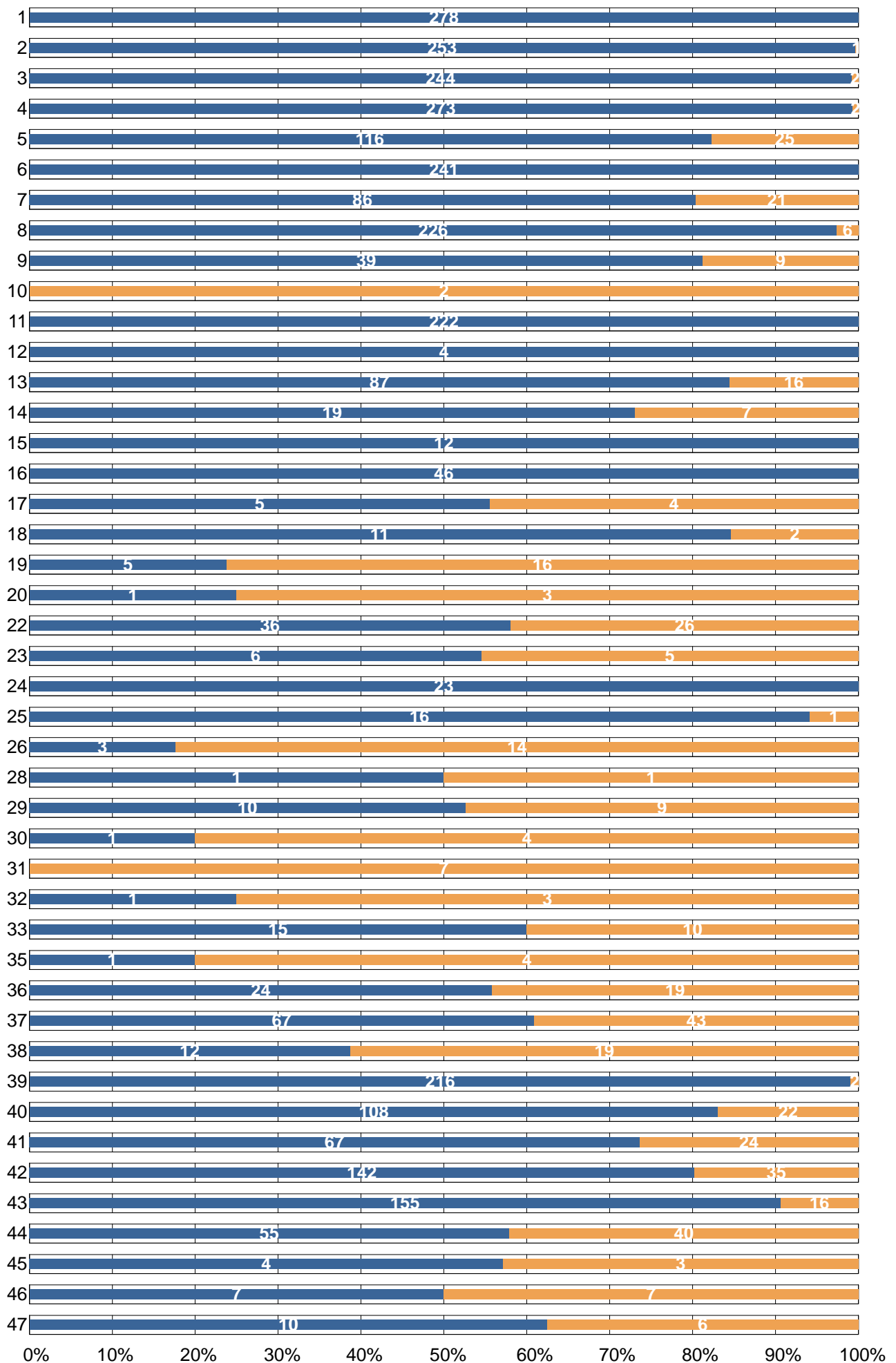
Tabela 3. Wybieralność przedmiotów obowiązkowych (O) i dodatkowych (D) na pisemnym egzaminie maturalnym

Szkoła	Liczba zdających																												
	Język polski		Język angielski		Język francuski		Język hiszpański		Język niemiecki		Język rosyjski		Język włoski		Biologia	Chemia	Filozofia	Fizyka	Geografia	Historia	Historia muzyki	Historia sztuki	Matematyka		Wiedza o społeczeństwie		Historia sztuki	Historia sztuki	
	O	D	O	D	O	D	O	D	O	D	O	D	O	D	D	D	D	D	D	D	D	D	D	O	D	D	D	D	D
1	278	32	265	215	1	2		3	9	8	3	3			115	108	8	49	25	16		1	278	129	23	45			
2	254	30	231	203	1	3		1	13	29	9	7			95	97		84	21	11		1	254	148	19	11			
3	246	51	222	161	2	2	2	1	6	4	13	6	1	1	93	81	2	35	21	12		4	246	83	10	15	3		
4	275	106	257	162		2		1	4	1	14	15			56	48		35	38	41			275	83	16	14	1		
5	141	65	122	55	2		2		3		12	4			38	9	1		22	7		2	141	10	21	2			
6	241	66	231	165	2	1			2		6	4			49	51	1	24	31	27		2	241	90	20	25			
7	108	45	106	54							2				13	10	2	2	21	11	1	3	108	3	19	1			
8	232	56	220	136		1			3		9	2			60	39	1	12	53	18		1	232	55	16	13			
9	48	6	46	18							2	3			5	1			16	1			48	10					
10	2	1	2	1																1			2						
11	222	66	214	141					3	1	5	8			40	16	1	23	79	17	2		222	57	25	1			
12	4		4	3											3					1			4	1					
13	104	2	91	47					2		11	5			1				43	2			104	2	38				
14	26	16	24	12					2						5		1	1		4			26	5					
15	12	5	12	10																	4		12		1				
16	46	3	43	35				1		2	3	3			1	7		17	2				46	41		17			
17	9	5	8	5							1								1	2			9		1				
18	13	7	12	10							1	1			6	4		2		2			13	2	1				
19	21	6	18	6							3	1			1				9	3			21	5	2				
20	4		4																				4		4				
22	63	21	56	37					1		6	1				2			31	2			63	3	4				
23	11		11	6											1				5				11	1					
24	23	6	21	23		1			2						9	6		6	2	5			23	11	2				
25	17	6	17	11		1									4	1			1	1			17	4	1				
26	17	3	16	9							1	1			3			1	1	1			17	2					
28	6	2	6																	1			6						
29	20	5	16	7				1			3					1			4				19		5				
30	6	1	6	2															2				6						
31	10	2	8	2											3				1				8		3				
32	4	2	3	2							1	1											4						
33	26	3	22	12							2	1	2	2	1				7	3			26	1	6	1			
35	5		4	1							1								1				5		3				
36	44	1	33	21					4	1	7	5			1				13	1			44	3	5	3			
37	114	21	94	38	1	1			3		16	2			39	3	2	10	23	7		1	114	11	4	18			
38	32	2	30	20					1		1				3	2			5	1			32	4	2				
39	218	8	214	160							4	1					1	85	14	4			218	167	2	58			
40	130	2	118	59	1	1			1		10	3			2	2		30	19	7			130	76	6				
41	92	12	80	39					1		11	7			23	5			6				92	27	3				
42	179	6	172	109					4	1	3	1			2	1	1	60	21	3		1	179	58	2	1			
43	173	11	157	72					1		14	6			1				113	3			173	52	7	3			
44	96	9	85	61					1		9	1			13				18	6			96	8	7	9			
45	7		5								2								7				7						
46	14	4	11	3					1		2	1			2				1				14	2	1				
47	16	2	16	15											2		1		1				16	2		1			
Razem	3609	697	3333	2148	10	15	4	8	67	47	187	93	3	3	690	494	22	476	678	221	7	16	3605	1156	279	238	4		

2. Wyniki egzaminu maturalnego przeprowadzonego w maju i czerwcu 2019 r.

2.1. Zdawalność*

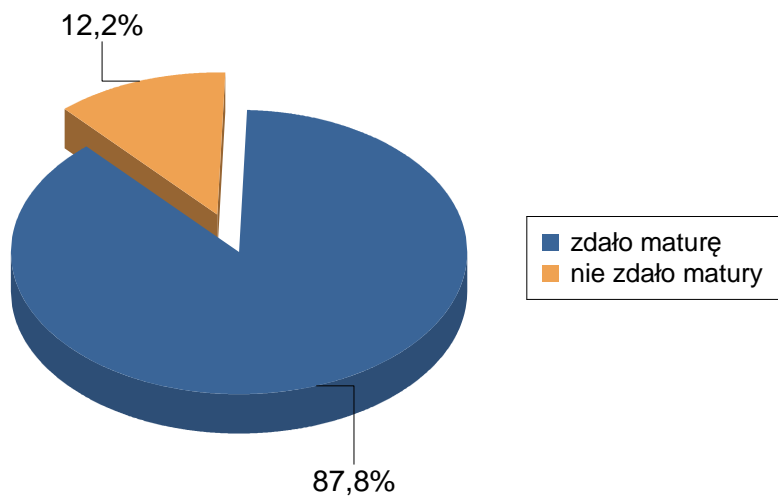
Wykres 2. Zdawalność egzaminu maturalnego w poszczególnych szkołach
(na wykresie podano liczbę osób, które zdały i nie zdały egzaminu)



■ zdało maturę ■ nie zdało matury

* Zdawalność egzaminu maturalnego została obliczona dla absolwentów zdających maturę po raz pierwszy, którzy przystąpili do wszystkich egzaminów obowiązkowych.

Wykres 3. Zdawalność egzaminu maturalnego w powiecie



2.2. Wyniki egzaminu ustnego

Tabela 4. Średnie wyniki (w %) uzyskane przez zdających egzamin ustny z języka polskiego (PO) i języków obcych nowożytnych* w poszczególnych szkołach

Szkoła	PO	JA	JF	JH	JN	JR	JW
1	82,5	93,2	100,0		93,3	100,0	
2	81,8	94,8	93,0		97,6	95,6	
3	82,6	82,2	86,5	76,5	80,7	100,0	100,0
4	79,6	84,2			81,0	95,3	
5	65,9	58,8	58,5	30,0	79,0	67,6	
6	69,4	88,1	90,0		71,5	84,5	
7	63,5	59,3				75,0	
8	71,9	71,1			57,7	74,7	
9	63,6	63,5				96,5	
10	75,0	65,0					
11	68,2	75,2			81,0	99,4	
12	79,0	75,0					
13	54,0	57,8			51,5	55,4	
14	76,1	55,4			71,5		
15	71,9	80,3					
16	81,1	95,2				95,7	
17	81,6	73,8				83,0	
18	91,2	84,1				100,0	
19	56,1	48,3				51,0	
20	85,8	51,8					
22	49,4	60,1			43,0	52,7	
23	77,3	62,4					
24	96,3	93,8			93,5		
25	80,6	73,8	100,0				
26	51,6	57,1				30,0	
28	50,0	78,5					
29	57,5	65,0		100,0		44,3	
30	18,3	28,7					
31	43,1	51,3					
32	62,5	72,0				40,0	
33	56,9	66,8				86,5	100,0
35	79,8	52,5				33,0	
36	55,5	63,7			61,0	63,9	
37	77,0	52,6	93,0		31,5	65,6	
38	64,7	65,0			37,0	50,0	
39	64,2	73,9				66,0	
40	56,3	59,4	100,0		30,0	73,6	
41	59,9	59,4			3,0	60,8	
42	63,6	61,6			51,0	65,7	
43	73,6	69,4			30,0	71,2	
44	66,7	60,2			30,0	58,4	
45	46,1	49,4				70,0	
46	58,6	49,0			37,0	46,5	
47	73,0	70,6					
Ogółem w powiecie	70,8	74,2	86,9	62,6	74,0	73,8	100,0

* JA - j. angielski, JN - j. niemiecki, JR - j. rosyjski, JF - j. francuski, JH - j. hiszpański, JW - j. włoski

Tabela 5. Zaliczalność ustnych egzaminów maturalnych przez absolwentów poszczególnych szkół (egz. obowiązkowe)

Szkoła	PO			JA			JF		JH		JN			JR			JW	
	T	N	R	T	N	R	T	R	T	R	T	N	R	T	N	R	T	R
1	278		278	265		265	1	1			9		9	3		3		
2	254		254	231		231	1	1			13		13	9		9		
3	246		246	222		222	2	2	2	2	6		6	13		13	1	1
4	275		275	257		257					4		4	14		14		
5	141		141	122		122	2	2	2	2	3		3	12		12		
6	241		241	231		231	2	2			2		2	6		6		
7	106	1	107	102	4	106								2		2		
8	232		232	220		220					3		3	9		9		
9	48		48	46		46								2		2		
10	2		2	2		2												
11	222		222	214		214					3		3	5		5		
12	4		4	4		4												
13	103	1	104	89	2	91					2		2	10	1	11		
14	26		26	24		24					2		2					
15	12		12	12		12												
16	46		46	43		43								3		3		
17	9		9	8		8								1		1		
18	13		13	12		12								1		1		
19	21		21	18		18								3		3		
20	4		4	4		4												
22	60	3	63	54	1	55					1		1	6		6		
23	11		11	11		11												
24	23		23	21		21					2		2					
25	17		17	17		17												
26	17		17	15	1	16								1		1		
28	2		2	2		2												
29	19		19	15	1	16								3		3		
30	3	3	6	4	2	6												
31	8		8	7	1	8												
32	4		4	3		3								1		1		
33	25		25	21		21								2		2	2	2
35	5		5	3	1	4								1		1		
36	44		44	32		32					4		4	7		7		
37	114		114	86	6	92	1	1			2		2	16		16		
38	31		31	29		29					1		1	1		1		
39	218		218	214		214								4		4		
40	130		130	111	7	118	1	1			1		1	10		10		
41	90	1	91	77	2	79						1	1	10	1	11		
42	177		177	168	2	170					4		4	3		3		
43	172		172	157		157					1		1	14		14		
44	95		95	83	2	85					1		1	9		9		
45	7		7	5		5								2		2		
46	14		14	11		11					1		1	2		2		
47	16		16	16		16												
Ogółem w powiecie	3585	9	3594	3288	32	3320	10	10	4	4	65	1	66	185	2	187	3	3

T - liczba absolwentów, którzy zaliczyli dany egzamin - otrzymali co najmniej 30% punktów

N - liczba absolwentów, którzy nie zaliczyli danego egzaminu

R - liczba absolwentów, którzy przystąpili do danego egzaminu

2.3. Wyniki egzaminu pisemnego

Tabela 6. Średnie wyniki uzyskane przez absolwentów poszczególnych szkół, zdających egzamin pisemny z przedmiotów obowiązkowych i dodatkowych

Szkoła 1.

Przedmiot	Poziom egzaminu						Liczba osób, które otrzymały min. 30% z przed. obow.	Liczba laureatów/finalistów
	podstawowy		rozszerzony		dwujęzyczny			
	liczba zdających	średni wynik %	liczba zdających	średni wynik %	liczba zdających	średni wynik %		
Język polski	278	66,1	32	72,8			278	
Język angielski	265	94,4	212	79,9	3	93,0	265	
Język francuski	1	100,0	2	77,0			1	
Język hiszpański			3	60,0				
Język niemiecki	9	89,8	8	89,0			9	1
Język rosyjski	3	98,7	3	94,0			3	1
Biologia			115	63,8				2
Chemia			108	72,1				2
Filozofia			8	52,8				1
Fizyka			49	60,5				
Geografia			25	66,8				1
Historia			16	69,1				
Historia sztuki			1	100,0				1
Matematyka	278	86,7	129	67,5			278	
Wiedza o społeczeństwie			23	66,3				2
Informatyka			45	64,2				3

Szkoła 2.

Przedmiot	Poziom egzaminu						Liczba osób, które otrzymały min. 30% z przed. obow.	Liczba laureatów/finalistów
	podstawowy		rozszerzony		dwujęzyczny			
	liczba zdających	średni wynik %	liczba zdających	średni wynik %	liczba zdających	średni wynik %		
Język polski	254	63,9	30	73,4			253	1
Język angielski	231	95,3	196	79,3	7	94,1	231	1
Język francuski	1	80,0	3	77,3			1	
Język hiszpański			1	42,0				
Język niemiecki	13	96,8	29	83,6			13	
Język rosyjski	9	94,4	6	82,0	1	100,0	9	1
Biologia			95	56,1				1
Chemia			97	71,8				
Fizyka			84	75,4				

Geografia			21	71,0				1
Historia			11	71,5				1
Historia sztuki			1	93,0				
Matematyka	254	87,4	148	76,2			254	
Wiedza o społeczeństwie			19	54,9				
Informatyka			11	66,5				2

Szkoła 3.

Przedmiot	Poziom egzaminu						Liczba osób, które otrzymały min. 30% z przed. obow.	Liczba laureatów/finalistów
	podstawowy		rozszerzony		dwujęzyczny			
	liczba zdających	średni wynik %	liczba zdających	średni wynik %	liczba zdających	średni wynik %		
Język polski	246	58,7	51	64,9			244	1
Język angielski	222	88,2	160	68,0	1	80,0	222	
Język francuski	2	83,0	2	54,0			2	
Język hiszpański	2	79,0	1	64,0			2	
Język niemiecki	6	76,3	4	47,0			6	
Język rosyjski	13	93,5	6	88,7			13	
Język włoski	1	98,0	1	90,0			1	
Biologia			93	45,7				
Chemia			81	52,8				
Filozofia			2	64,0				
Fizyka			35	57,6				
Geografia			21	60,1				
Historia			12	54,2				1
Historia sztuki			4	64,5				
Matematyka	246	81,5	83	67,5			246	
Wiedza o społeczeństwie			10	54,3				
Informatyka			15	44,4				
Język łaciński i kultura antyczna			3	69,0				

Szkoła 4.

Przedmiot	Poziom egzaminu						Liczba osób, które otrzymały min. 30% z przed. obow.	Liczba laureatów/finalistów
	podstawowy		rozszerzony		dwujęzyczny			
	liczba zdających	średni wynik %	liczba zdających	średni wynik %	liczba zdających	średni wynik %		
Język polski	275	62,5	106	57,3			275	
Język angielski	257	86,6	162	65,4			256	
Język francuski			2	67,0				

Język hiszpański			1	20,0				
Język niemiecki	4	76,8	1	56,0			4	
Język rosyjski	14	91,1	15	76,7			14	
Biologia			56	42,1				
Chemia			48	51,6				
Fizyka			35	61,4				
Geografia			38	52,7				1
Historia			41	50,1				3
Matematyka	275	76,7	83	58,1			274	
Wiedza o społeczeństwie			16	55,4				
Informatyka			14	35,6				
Język łaciński i kultura antyczna			1	100,0				1

Szkoła 5.

Przedmiot	Poziom egzaminu						Liczba osób, które otrzymały min. 30% z przed. obow.	Liczba laureatów/finalistów
	podstawowy		rozszerzony		dwujęzyczny			
	liczba zdających	średni wynik %	liczba zdających	średni wynik %	liczba zdających	średni wynik %		
Język polski	141	49,0	65	44,9			138	
Język angielski	122	69,6	55	40,9			118	
Język francuski	2	52,0					2	
Język hiszpański	2	40,0					2	
Język niemiecki	3	63,3					3	
Język rosyjski	12	66,3	4	45,0			11	
Biologia			38	18,4				
Chemia			9	24,4				
Filozofia			1	26,0				
Geografia			22	22,3				
Historia			7	36,9				
Historia sztuki			2	16,0				
Matematyka	141	46,8	10	18,2			120	
Wiedza o społeczeństwie			21	17,8				
Informatyka			2	14,0				

Szkoła 6.

Przedmiot	Poziom egzaminu						Liczba osób, które otrzymały min. 30% z przed. obow.	Liczba laureatów/finalistów
	podstawowy		rozszerzony		dwujęzyczny			
	liczba zdających	średni wynik %	liczba zdających	średni wynik %	liczba zdających	średni wynik %		

Język polski	241	56,4	66	58,8			241	
Język angielski	231	87,2	165	63,3			231	
Język francuski	2	92,0	1	94,0			2	
Język niemiecki	2	83,0					2	
Język rosyjski	6	92,0	4	74,0			6	
Biologia			49	48,7				
Chemia			51	48,5				
Filozofia			1	30,0				
Fizyka			24	44,9				
Geografia			31	55,2				
Historia			27	53,0				
Historia sztuki			2	80,0				
Matematyka	241	78,7	90	59,5			241	
Wiedza o społeczeństwie			20	51,7				
Informatyka			25	48,6				

Szkoła 7.

Przedmiot	Poziom egzaminu						Liczba osób, które otrzymały min. 30% z przed. obow.	Liczba laureatów/finalistów
	podstawowy		rozszerzony		dwujęzyczny			
	liczba zdających	średni wynik %	liczba zdających	średni wynik %	liczba zdających	średni wynik %		
Język polski	108	48,8	45	45,3			106	
Język angielski	105	67,3	54	49,2			100	
Język rosyjski	2	52,0					2	
Biologia			13	11,8				
Chemia			10	9,9				
Filozofia			2	14,0				
Fizyka			2	8,5				
Geografia			21	26,5				
Historia			11	17,5				
Historia muzyki			1	27,0				
Historia sztuki			3	12,3				
Matematyka	108	46,9	3	6,0			92	
Wiedza o społeczeństwie			19	17,7				
Informatyka			1	50,0				

Szkoła 8.

Przedmiot	Poziom egzaminu						Liczba osób, które otrzymały min. 30% z przed. obow.	Liczba laureatów/finalistów
	podstawowy		rozszerzony		dwujęzyczny			
	liczba zdających	średni wynik %	liczba zdających	średni wynik %	liczba zdających	średni wynik %		
Język polski	232	49,7	56	56,9			232	
Język angielski	220	80,7	136	59,5			219	
Język francuski			1	30,0				
Język niemiecki	3	52,7					3	
Język rosyjski	9	75,1	2	63,0			9	
Biologia			60	23,2				
Chemia			39	23,7				
Filozofia			1	56,0				
Fizyka			12	34,8				
Geografia			53	33,5				
Historia			18	48,1				
Historia sztuki			1	35,0				
Matematyka	232	61,6	55	27,2			227	
Wiedza o społeczeństwie			16	42,9				
Informatyka			13	23,7				

Szkoła 9.

Przedmiot	Poziom egzaminu						Liczba osób, które otrzymały min. 30% z przed. obow.	Liczba laureatów/finalistów
	podstawowy		rozszerzony		dwujęzyczny			
	liczba zdających	średni wynik %	liczba zdających	średni wynik %	liczba zdających	średni wynik %		
Język polski	48	40,1	6	18,0			46	
Język angielski	46	62,9	18	26,4			42	
Język rosyjski	2	95,0	3	82,0			2	
Biologia			5	10,4				
Chemia			1	7,0				
Geografia			16	9,9				
Historia			1	22,0				
Matematyka	48	51,5	10	16,0			42	

Szkoła 10.

Przedmiot	Poziom egzaminu						Liczba osób, które otrzymały min. 30% z przed. obow.	Liczba laureatów/finalistów
	podstawowy		rozszerzony		dwujęzyczny			
	liczba zdających	średni wynik %	liczba zdających	średni wynik %	liczba zdających	średni wynik %		
Język polski	2	31,0	1	0,0			2	

Język angielski	2	54,0	1	50,0			1	
Historia			1	34,0				
Matematyka	2	27,0						

Szkoła 11.

Przedmiot	Poziom egzaminu						Liczba osób, które otrzymały min. 30% z przed. obow.	Liczba laureatów/finalistów
	podstawowy		rozszerzony		dwujęzyczny			
	liczba zdających	średni wynik %	liczba zdających	średni wynik %	liczba zdających	średni wynik %		
Język polski	222	56,7	66	49,7			222	
Język angielski	214	80,6	141	57,2			214	
Język niemiecki	3	76,7	1	54,0			3	
Język rosyjski	5	90,8	8	58,8			5	
Biologia			40	25,0				
Chemia			16	25,8				
Filozofia			1	2,0				
Fizyka			23	35,6				
Geografia			79	37,9				
Historia			17	31,2				
Historia muzyki			2	28,5				
Matematyka	222	67,1	57	32,5			222	
Wiedza o społeczeństwie			25	30,0				
Informatyka			1	10,0				

Szkoła 12.

Przedmiot	Poziom egzaminu						Liczba osób, które otrzymały min. 30% z przed. obow.	Liczba laureatów/finalistów
	podstawowy		rozszerzony		dwujęzyczny			
	liczba zdających	średni wynik %	liczba zdających	średni wynik %	liczba zdających	średni wynik %		
Język polski	4	59,3					4	
Język angielski	4	75,0	3	61,3			4	
Biologia			3	19,3				
Historia			1	16,0				
Matematyka	4	68,0	1	68,0			4	

Szkoła 13.

Przedmiot	Poziom egzaminu						Liczba osób, które otrzymały min. 30% z przed. obow.	Liczba laureatów/finalistów
	podstawowy		rozszerzony		dwujęzyczny			
	liczba zdających	średni wynik %	liczba zdających	średni wynik %	liczba zdających	średni wynik %		
Język polski	104	49,2	2	29,0			101	
Język angielski	91	67,7	47	46,3			86	

Język niemiecki	2	44,0					2	
Język rosyjski	11	65,3	5	44,4			11	
Biologia			1	10,0				
Geografia			43	26,3				
Historia			2	35,0				
Matematyka	104	49,8	2	13,0			97	
Wiedza o społeczeństwie			38	21,6				

Szkoła 14.

Przedmiot	Poziom egzaminu						Liczba osób, które otrzymały min. 30% z przed. obow.	Liczba laureatów/finalistów
	podstawowy		rozszerzony		dwujęzyczny			
	liczba zdających	średni wynik %	liczba zdających	średni wynik %	liczba zdających	średni wynik %		
Język polski	26	51,4	16	25,9			25	
Język angielski	24	60,3	12	36,2			20	
Język niemiecki	2	47,0					2	
Biologia			5	9,8				
Filozofia			1	2,0				
Fizyka			1	10,0				
Historia			4	32,5				
Matematyka	26	45,4	5	6,0			21	

Szkoła 15.

Przedmiot	Poziom egzaminu						Liczba osób, które otrzymały min. 30% z przed. obow.	Liczba laureatów/finalistów
	podstawowy		rozszerzony		dwujęzyczny			
	liczba zdających	średni wynik %	liczba zdających	średni wynik %	liczba zdających	średni wynik %		
Język polski	12	61,5	5	47,2			12	
Język angielski	12	90,2	10	61,6			12	
Historia muzyki			4	76,8				2
Matematyka	12	58,3					12	
Wiedza o społeczeństwie			1	25,0				

Szkoła 16.

Przedmiot	Poziom egzaminu						Liczba osób, które otrzymały min. 30% z przed. obow.	Liczba laureatów/finalistów
	podstawowy		rozszerzony		dwujęzyczny			
	liczba zdających	średni wynik %	liczba zdających	średni wynik %	liczba zdających	średni wynik %		
Język polski	46	57,1	3	52,7			46	
Język angielski	43	92,2	35	76,8			43	
Język hiszpański			1	42,0				
Język niemiecki			2	62,0				

Język rosyjski	3	89,3	3	64,7			3	
Biologia			1	88,0				
Chemia			7	41,9				
Fizyka			17	50,9				
Geografia			2	43,5				
Matematyka	46	82,8	41	49,2			46	
Informatyka			17	55,4				

Szkoła 17.

Przedmiot	Poziom egzaminu						Liczba osób, które otrzymały min. 30% z przed. obow.	Liczba laureatów/finalistów
	podstawowy		rozszerzony		dwujęzyczny			
	liczba zdających	średni wynik %	liczba zdających	średni wynik %	liczba zdających	średni wynik %		
Język polski	9	51,4	5	27,8			9	
Język angielski	8	76,0	5	54,4			8	
Język rosyjski	1	46,0					1	
Geografia			1	7,0				
Historia			2	31,0				
Matematyka	9	34,9					5	
Wiedza o społeczeństwie			1	18,0				

Szkoła 18.

Przedmiot	Poziom egzaminu						Liczba osób, które otrzymały min. 30% z przed. obow.	Liczba laureatów/finalistów
	podstawowy		rozszerzony		dwujęzyczny			
	liczba zdających	średni wynik %	liczba zdających	średni wynik %	liczba zdających	średni wynik %		
Język polski	13	63,6	7	40,1			13	
Język angielski	12	87,7	10	65,6			12	
Język rosyjski	1	100,0	1	88,0			1	
Biologia			6	30,2				
Chemia			4	34,3				
Fizyka			2	35,0				
Historia			2	64,0				
Matematyka	13	61,1	2	64,0			11	
Wiedza o społeczeństwie			1	67,0				

Szkoła 19.

Przedmiot	Poziom egzaminu						Liczba osób, które otrzymały min. 30% z przed. obow.	Liczba laureatów/finalistów
	podstawowy		rozszerzony		dwujęzyczny			
	liczba zdających	średni wynik %	liczba zdających	średni wynik %	liczba zdających	średni wynik %		
Język polski	21	28,4	6	32,0			13	

Język angielski	18	46,0	6	33,3			13	
Język rosyjski	3	46,7	1	14,0			3	
Biologia			1	17,0				
Geografia			9	17,4				
Historia			3	11,3				
Matematyka	21	29,1	5	3,6			8	
Wiedza o społeczeństwie			2	17,5				

Szkoła 20.

Przedmiot	Poziom egzaminu						Liczba osób, które otrzymały min. 30% z przed. obow.	Liczba laureatów/finalistów
	podstawowy		rozszerzony		dwujęzyczny			
	liczba zdających	średni wynik %	liczba zdających	średni wynik %	liczba zdających	średni wynik %		
Język polski	4	49,5					4	
Język angielski	4	31,0					1	
Matematyka	4	56,0					4	
Wiedza o społeczeństwie			4	15,5				

Szkoła 22.

Przedmiot	Poziom egzaminu						Liczba osób, które otrzymały min. 30% z przed. obow.	Liczba laureatów/finalistów
	podstawowy		rozszerzony		dwujęzyczny			
	liczba zdających	średni wynik %	liczba zdających	średni wynik %	liczba zdających	średni wynik %		
Język polski	63	45,1	21	44,0			60	
Język angielski	56	57,5	37	33,8			51	
Język niemiecki	1	44,0					1	
Język rosyjski	6	49,0	1	38,0			6	
Chemia			2	5,0				
Geografia			31	20,6				
Historia			2	19,0				
Matematyka	63	37,4	3	28,7			38	
Wiedza o społeczeństwie			4	22,3				

Szkoła 23.

Przedmiot	Poziom egzaminu						Liczba osób, które otrzymały min. 30% z przed. obow.	Liczba laureatów/finalistów
	podstawowy		rozszerzony		dwujęzyczny			
	liczba zdających	średni wynik %	liczba zdających	średni wynik %	liczba zdających	średni wynik %		
Język polski	11	33,5					8	
Język angielski	11	64,2	6	19,3			10	
Biologia			1	10,0				
Geografia			5	7,6				

Matematyka	11	40,7	1	6,0			8	
------------	----	------	---	-----	--	--	---	--

Szkoła 24.

Przedmiot	Poziom egzaminu						Liczba osób, które otrzymały min. 30% z przed. obow.	Liczba laureatów/finalistów
	podstawowy		rozszerzony		dwujęzyczny			
	liczba zdających	średni wynik %	liczba zdających	średni wynik %	liczba zdających	średni wynik %		
Język polski	23	71,0	6	82,8			23	
Język angielski	21	98,7	23	79,9			21	
Język francuski			1	88,0				
Język niemiecki	2	96,0					2	
Biologia			9	59,2				
Chemia			6	60,5				
Fizyka			6	57,2				
Geografia			2	84,0				
Historia			5	70,0				
Matematyka	23	87,7	11	79,6			23	
Wiedza o społeczeństwie			2	77,0				

Szkoła 25.

Przedmiot	Poziom egzaminu						Liczba osób, które otrzymały min. 30% z przed. obow.	Liczba laureatów/finalistów
	podstawowy		rozszerzony		dwujęzyczny			
	liczba zdających	średni wynik %	liczba zdających	średni wynik %	liczba zdających	średni wynik %		
Język polski	17	53,2	6	30,8			16	
Język angielski	17	83,6	11	60,4			17	
Język francuski			1	48,0				
Biologia			4	25,8				
Chemia			1	15,0				
Geografia			1	12,0				
Historia			1	70,0				
Matematyka	17	63,6	4	13,0			17	
Wiedza o społeczeństwie			1	33,0				

Szkoła 26.

Przedmiot	Poziom egzaminu						Liczba osób, które otrzymały min. 30% z przed. obow.	Liczba laureatów/finalistów
	podstawowy		rozszerzony		dwujęzyczny			
	liczba zdających	średni wynik %	liczba zdających	średni wynik %	liczba zdających	średni wynik %		
Język polski	17	37,3	3	73,3			11	
Język angielski	16	60,0	9	54,4			13	
Język rosyjski	1	22,0	1	18,0				

Biologia			3	4,0				
Fizyka			1	13,0				
Geografia			1	13,0				
Historia			1	10,0				
Matematyka	17	22,9	2	2,0			4	

Szkoła 28.

Przedmiot	Poziom egzaminu						Liczba osób, które otrzymały min. 30% z przed. obow.	Liczba laureatów/finalistów
	podstawowy		rozszerzony		dwujęzyczny			
	liczba zdających	średni wynik %	liczba zdających	średni wynik %	liczba zdających	średni wynik %		
Język polski	6	38,8	2	15,0			4	
Język angielski	6	22,3					1	
Historia			1	12,0				
Matematyka	6	22,7					2	

Szkoła 29.

Przedmiot	Poziom egzaminu						Liczba osób, które otrzymały min. 30% z przed. obow.	Liczba laureatów/finalistów
	podstawowy		rozszerzony		dwujęzyczny			
	liczba zdających	średni wynik %	liczba zdających	średni wynik %	liczba zdających	średni wynik %		
Język polski	20	41,7	5	38,2			15	
Język angielski	16	69,8	7	43,7			14	
Język hiszpański			1	72,0				
Język rosyjski	3	44,0					2	
Chemia			1	5,0				
Geografia			4	27,8				
Matematyka	19	38,5					13	
Wiedza o społeczeństwie			5	10,6				

Szkoła 30.

Przedmiot	Poziom egzaminu						Liczba osób, które otrzymały min. 30% z przed. obow.	Liczba laureatów/finalistów
	podstawowy		rozszerzony		dwujęzyczny			
	liczba zdających	średni wynik %	liczba zdających	średni wynik %	liczba zdających	średni wynik %		
Język polski	6	26,7	1	0,0			4	
Język angielski	6	39,7	2	18,0			3	
Geografia			2	3,5				
Matematyka	6	27,0					2	

Szkoła 31.

Przedmiot	Poziom egzaminu						Liczba osób, które otrzymały min. 30% z przed. obow.	Liczba laureatów/finalistów
	podstawowy		rozszerzony		dwujęzyczny			
	liczba zdających	średni wynik %	liczba zdających	średni wynik %	liczba zdających	średni wynik %		
Język polski	9	33,3	2	57,5			5	

Język angielski	8	52,0	2	58,0			6	
Biologia			3	9,0				
Geografia			1	8,0				
Matematyka	8	16,0						
Wiedza o społeczeństwie			3	13,7				

Szkoła 32.

Przedmiot	Poziom egzaminu						Liczba osób, które otrzymały min. 30% z przed. obow.	Liczba laureatów/finalistów
	podstawowy		rozszerzony		dwujęzyczny			
	liczba zdających	średni wynik %	liczba zdających	średni wynik %	liczba zdających	średni wynik %		
Język polski	4	55,0	2	51,5			4	
Język angielski	3	80,0	2	58,0			3	
Język rosyjski	1	42,0	1	24,0			1	
Matematyka	4	27,5					1	

Szkoła 33.

Przedmiot	Poziom egzaminu						Liczba osób, które otrzymały min. 30% z przed. obow.	Liczba laureatów/finalistów
	podstawowy		rozszerzony		dwujęzyczny			
	liczba zdających	średni wynik %	liczba zdających	średni wynik %	liczba zdających	średni wynik %		
Język polski	26	52,9	3	47,0			24	
Język angielski	22	69,8	12	50,5			19	
Język rosyjski	2	69,0	1	80,0			2	
Język włoski	2	96,0	2	65,0			2	
Biologia			1	20,0				
Geografia			7	21,4				
Historia			3	20,7				
Matematyka	26	35,2	1	2,0			16	
Wiedza o społeczeństwie			6	20,7				
Informatyka			1	16,0				

Szkoła 35.

Przedmiot	Poziom egzaminu						Liczba osób, które otrzymały min. 30% z przed. obow.	Liczba laureatów/finalistów
	podstawowy		rozszerzony		dwujęzyczny			
	liczba zdających	średni wynik %	liczba zdających	średni wynik %	liczba zdających	średni wynik %		
Język polski	5	32,8					3	
Język angielski	4	55,5	1	66,0			2	
Język rosyjski	1	30,0					1	
Geografia			1	10,0				
Matematyka	5	20,0					1	

Wiedza o społeczeństwie			3	10,3				
-------------------------	--	--	---	------	--	--	--	--

Szkoła 36.

Przedmiot	Poziom egzaminu						Liczba osób, które otrzymały min. 30% z przed. obow.	Liczba laureatów/finalistów
	podstawowy		rozszerzony		dwujęzyczny			
	liczba zdających	średni wynik %	liczba zdających	średni wynik %	liczba zdających	średni wynik %		
Język polski	44	43,9	1	48,0			39	
Język angielski	33	55,3	21	38,5			24	
Język niemiecki	4	53,0	1	42,0			4	
Język rosyjski	7	58,6	5	39,2			6	
Biologia			1	8,0				
Geografia			13	8,2				
Historia			1	48,0				
Matematyka	44	33,9	3	4,0			27	
Wiedza o społeczeństwie			5	18,6				
Informatyka			3	6,7				

Szkoła 37.

Przedmiot	Poziom egzaminu						Liczba osób, które otrzymały min. 30% z przed. obow.	Liczba laureatów/finalistów
	podstawowy		rozszerzony		dwujęzyczny			
	liczba zdających	średni wynik %	liczba zdających	średni wynik %	liczba zdających	średni wynik %		
Język polski	114	39,3	21	22,0			97	
Język angielski	94	55,7	38	36,1			82	
Język francuski	1	58,0	1	22,0			1	
Język niemiecki	3	28,7					2	
Język rosyjski	16	59,3	2	25,0			15	
Biologia			39	13,3				
Chemia			3	11,3				
Filozofia			2	9,0				
Fizyka			10	10,6				
Geografia			23	15,5				
Historia			7	17,7				
Historia sztuki			1	42,0				
Matematyka	114	38,9	11	6,2			80	
Wiedza o społeczeństwie			4	11,0				
Informatyka			18	9,3				

Szkola 38.

Przedmiot	Poziom egzaminu						Liczba osób, które otrzymały min. 30% z przed. obow.	Liczba laureatów/finalistów
	podstawowy		rozszerzony		dwujęzyczny			
	liczba zdających	średni wynik %	liczba zdających	średni wynik %	liczba zdających	średni wynik %		
Język polski	32	39,9	2	20,5			29	
Język angielski	30	56,2	20	31,6			24	
Język niemiecki	1	32,0					1	
Język rosyjski	1	46,0					1	
Biologia			3	17,7				
Chemia			2	5,0				
Geografia			5	14,0				
Historia			1	26,0				
Matematyka	32	27,7	4	3,5			12	
Wiedza o społeczeństwie			2	17,5				

Szkola 39.

Przedmiot	Poziom egzaminu						Liczba osób, które otrzymały min. 30% z przed. obow.	Liczba laureatów/finalistów
	podstawowy		rozszerzony		dwujęzyczny			
	liczba zdających	średni wynik %	liczba zdających	średni wynik %	liczba zdających	średni wynik %		
Język polski	218	47,8	8	56,4			218	
Język angielski	214	86,1	160	63,9			213	
Język rosyjski	4	63,0	1	36,0			4	
Filozofia			1	36,0				
Fizyka			85	34,7				
Geografia			14	20,5				
Historia			4	28,0				
Matematyka	218	83,8	167	35,8			217	
Wiedza o społeczeństwie			2	12,5				
Informatyka			58	27,4				

Szkola 40.

Przedmiot	Poziom egzaminu						Liczba osób, które otrzymały min. 30% z przed. obow.	Liczba laureatów/finalistów
	podstawowy		rozszerzony		dwujęzyczny			
	liczba zdających	średni wynik %	liczba zdających	średni wynik %	liczba zdających	średni wynik %		
Język polski	130	48,0	2	28,0			128	
Język angielski	118	59,7	59	35,9			111	
Język francuski	1	96,0	1	72,0			1	
Język niemiecki	1	20,0						

Język rosyjski	10	62,4	3	35,3			10	
Biologia			2	12,5				
Chemia			2	3,5				
Fizyka			30	24,4				
Geografia			19	6,4				
Historia			7	12,0				
Matematyka	130	51,0	76	10,3			113	
Wiedza o społeczeństwie			6	13,8				

Szkoła 41.

Przedmiot	Poziom egzaminu						Liczba osób, które otrzymały min. 30% z przed. obow.	Liczba laureatów/finalistów
	podstawowy		rozszerzony		dwujęzyczny			
	liczba zdających	średni wynik %	liczba zdających	średni wynik %	liczba zdających	średni wynik %		
Język polski	92	48,3	12	25,4			88	
Język angielski	80	59,5	39	22,6			73	
Język niemiecki	1	30,0					1	
Język rosyjski	11	59,8	7	33,1			10	
Biologia			23	13,9				
Chemia			5	19,8				
Geografia			6	10,0				
Matematyka	92	45,0	27	6,7			75	
Wiedza o społeczeństwie			3	15,0				

Szkoła 42.

Przedmiot	Poziom egzaminu						Liczba osób, które otrzymały min. 30% z przed. obow.	Liczba laureatów/finalistów
	podstawowy		rozszerzony		dwujęzyczny			
	liczba zdających	średni wynik %	liczba zdających	średni wynik %	liczba zdających	średni wynik %		
Język polski	179	46,5	6	5,3			166	
Język angielski	172	67,7	109	31,2			169	
Język niemiecki	4	49,5	1	48,0			3	
Język rosyjski	3	46,7	1	28,0			3	
Biologia			2	11,0				
Chemia			1	7,0				
Filozofia			1	0,0				
Fizyka			60	20,4				
Geografia			21	21,0				
Historia			3	38,7				

Historia sztuki			1	20,0				
Matematyka	179	50,4	58	10,1			144	
Wiedza o społeczeństwie			2	42,0				
Informatyka			1	2,0				

Szkoła 43.

Przedmiot	Poziom egzaminu						Liczba osób, które otrzymały min. 30% z przed. obow.	Liczba laureatów/finalistów
	podstawowy		rozszerzony		dwujęzyczny			
	liczba zdających	średni wynik %	liczba zdających	średni wynik %	liczba zdających	średni wynik %		
Język polski	173	53,6	11	24,4			169	
Język angielski	156	69,2	72	43,2			151	
Język niemiecki	1	32,0					1	
Język rosyjski	14	74,7	6	72,0			14	
Biologia			1	52,0				
Geografia			113	29,7				
Historia			3	16,0				
Matematyka	173	62,1	52	29,9			161	
Wiedza o społeczeństwie			7	16,9				
Informatyka			3	32,7				

Szkoła 44.

Przedmiot	Poziom egzaminu						Liczba osób, które otrzymały min. 30% z przed. obow.	Liczba laureatów/finalistów
	podstawowy		rozszerzony		dwujęzyczny			
	liczba zdających	średni wynik %	liczba zdających	średni wynik %	liczba zdających	średni wynik %		
Język polski	96	48,6	9	42,2			95	
Język angielski	85	66,8	61	37,6			78	
Język niemiecki	1	30,0					1	
Język rosyjski	9	63,8	1	86,0			9	
Biologia			13	7,6				
Geografia			18	16,4				
Historia			6	16,3				
Matematyka	95	37,6	8	17,5			61	
Wiedza o społeczeństwie			7	11,7				
Informatyka			9	9,1				

Szkoła 45.

Przedmiot	Poziom egzaminu						Liczba osób, które otrzymały min. 30% z przed. obow.	Liczba laureatów/finalistów
	podstawowy		rozszerzony		dwujęzyczny			
	liczba zdających	średni wynik %	liczba zdających	średni wynik %	liczba zdających	średni wynik %		

Język polski	7	46,7					6	
Język angielski	5	52,0					4	
Język rosyjski	2	87,0					2	
Geografia			7	9,3				
Matematyka	7	30,0					4	

Szkoła 46.

Przedmiot	Poziom egzaminu						Liczba osób, które otrzymały min. 30% z przed. obow.	Liczba laureatów/finalistów
	podstawowy		rozszerzony		dwujęzyczny			
	liczba zdających	średni wynik %	liczba zdających	średni wynik %	liczba zdających	średni wynik %		
Język polski	14	38,9	4	29,5			14	
Język angielski	11	54,5	3	30,7			11	
Język niemiecki	1	38,0					1	
Język rosyjski	2	45,0	1	20,0			2	
Biologia			2	8,5				
Geografia			1	3,0				
Matematyka	14	32,9	2	4,0			7	
Wiedza o społeczeństwie			1	7,0				

Szkoła 47.

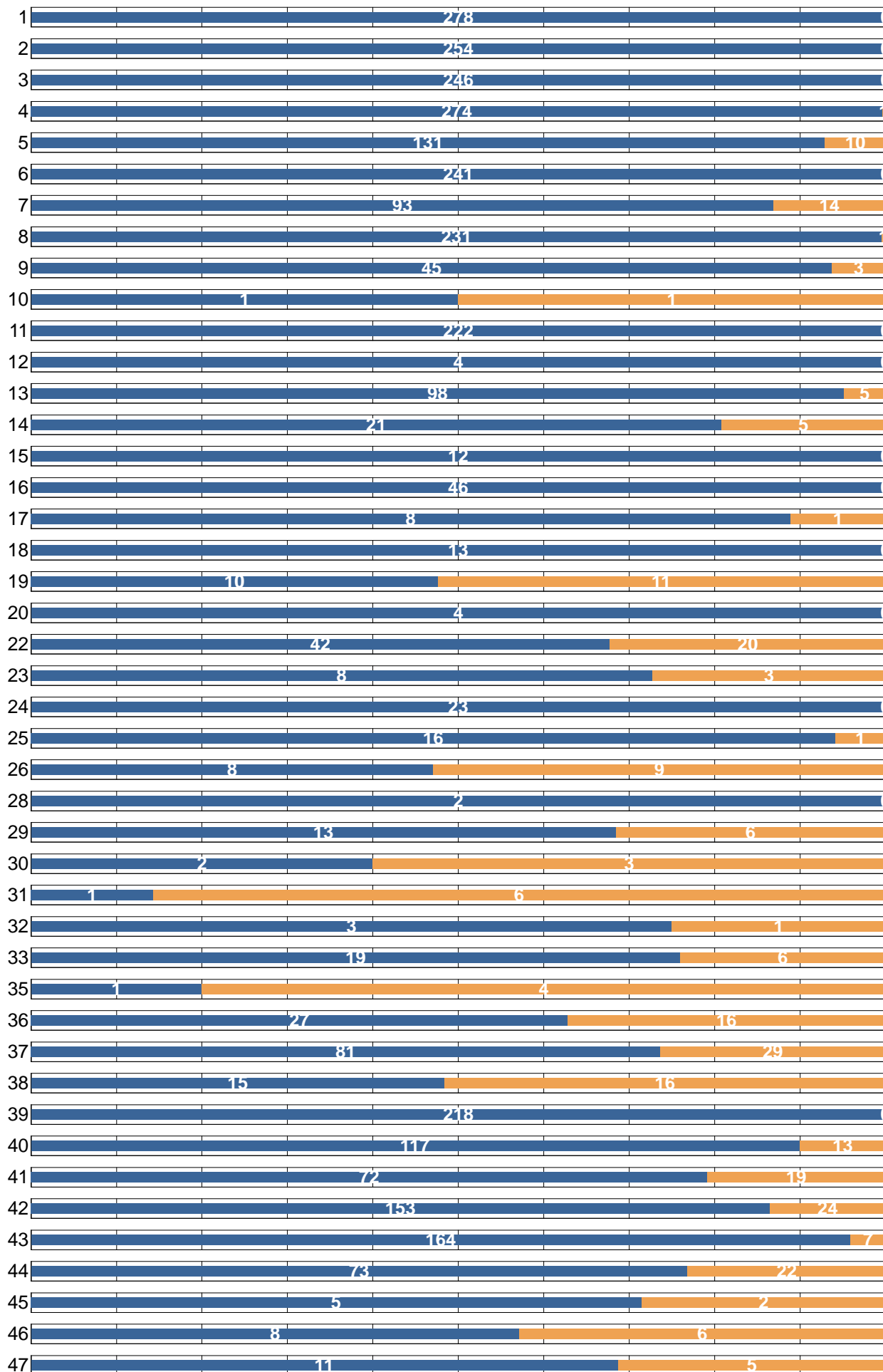
Przedmiot	Poziom egzaminu						Liczba osób, które otrzymały min. 30% z przed. obow.	Liczba laureatów/finalistów
	podstawowy		rozszerzony		dwujęzyczny			
	liczba zdających	średni wynik %	liczba zdających	średni wynik %	liczba zdających	średni wynik %		
Język polski	16	34,0	2	37,5			12	
Język angielski	16	71,4	15	35,6			16	
Biologia			2	9,5				
Filozofia			1	12,0				
Geografia			1	25,0				
Matematyka	16	40,1	2	12,0			11	
Informatyka			1	2,0				

Tabela 7. Średnie wyniki uzyskane przez absolwentów wszystkich szkół w powiecie, zdających egzamin pisemny z przedmiotów obowiązkowych i wybranych dodatkowo

Przedmiot	Poziom egzaminu						Liczba osób, które otrzymały min. 30% z przed. obow.	Liczba laureatów/finalistów
	podstawowy		rozszerzony		dwujęzyczny			
	liczba zdających	średni wynik %	liczba zdających	średni wynik %	liczba zdających	średni wynik %		
Język polski	3 608	53,3	697	50,9			3 502	2
Język angielski	3 331	77,9	2 137	58,2	11	92,5	3 214	1
Język francuski	10	78,8	15	65,5			10	
Język hiszpański	4	59,5	8	52,5			4	
Język niemiecki	67	69,7	47	77,6			64	1
Język rosyjski	187	71,1	92	61,3	1	100,0	181	2
Język włoski	3	96,7	3	73,3			3	
Biologia			690	39,4				3
Chemia			494	53,9				2
Filozofia			22	34,5				1
Fizyka			476	46,4				
Geografia			678	32,2				3
Historia			221	43,3				5
Historia muzyki			7	55,9				2
Historia sztuki			16	48,6				1
Matematyka	3 605	64,3	1 156	45,1			3 241	
Wiedza o społeczeństwie			279	33,5				2
Informatyka			238	39,1				5
Język łaciński i kultura antyczna			4	76,8				1

3. Wyniki egzaminu maturalnego przeprowadzonego w w maju, czerwcu i sierpniu 2019 r.

Wykres 3. Zdawalność egzaminu maturalnego w poszczególnych szkołach.



0% 10% 20% 30% 40% 50% 60% 70% 80% 90% 100%

■ zdało maturę ■ nie zdało matury

CZĘŚĆ II

Dane zamieszczone w tej części sprawozdania dotyczą absolwentów z lat poprzednich, którzy przystąpili do egzaminu maturalnego w sesji wiosennej 2019 roku po raz kolejny.

Tabela 8. Absolwenci od 2015 do 2018 roku na egzaminie maturalnym w sesji wiosennej 2019

Nr	Nazwa szkoły	Liczba absolwentów, którzy			
		przystąpili do egzaminu	otrzymali aneks do świadectwa	otrzymali świadectwo maturalne	nie zdali lub nie poprawili wyniku
1	I Liceum Ogólnokształcące im. Adama Mickiewicza w Białymstoku	92	67		25
2	II Liceum Ogólnokształcące im. księżnej Anny z Sapiehów Jabłonowskiej w Białymstoku w ZSO Nr 2 w Białymstoku	58	37		21
3	III Liceum Ogólnokształcące im. Krzysztofa Kamila Baczyńskiego w Zespole Szkół Ogólnokształcących nr 3 w Białymstoku	63	49	1	13
4	IV Liceum Ogólnokształcące im. Cypriana Kamila Norwida w Białymstoku	42	29	1	12
5	V Liceum Ogólnokształcące im. Jana III Sobieskiego w Białymstoku	38	23	3	12
6	VI Liceum Ogólnokształcące im. Króla Zygmunta Augusta w Białymstoku	39	26		13
7	VII Liceum Ogólnokształcące im. Nauczycieli Tajnego Nauczania w Białymstoku	35	8	8	19
8	VIII Liceum Ogólnokształcące im. Króla Kazimierza Wielkiego w Białymstoku	30	20		10
9	IX Liceum Ogólnokształcące w Zespole Szkół Ogólnokształcących i Technicznych w Białymstoku	8		4	4
10	X Liceum Ogólnokształcące w Białymstoku	8		3	5
11	XI Liceum Ogólnokształcące im. Rotmistrza Witolda Pileckiego w Białymstoku	35	27		8
12	XIII Liceum Ogólnokształcące w Zespole Szkół Ogólnokształcących Mistrzostwa Sportowego im. Marii Konopnickiej	3	1	1	1
13	XIV Liceum Ogólnokształcące im. Ryszarda Kaczorowskiego w Białymstoku	15	5	3	7
14	XVII Liceum Ogólnokształcące Zespół Szkół Rolniczych Centrum Kształcenia Praktycznego w Białymstoku	12		7	5
15	Ogólnokształcąca Szkoła Muzyczna II stopnia im. Witolda Lutosławskiego w ZSM im. Ignacego Paderewskiego w Białymstoku	4	4		

		Liczba absolwentów, którzy			
		przystąpili do egzaminu	otrzymali aneks do świadectwa	otrzymali świadectwo maturalne	nie zdali lub nie poprawili wyniku
17	Liceum Ogólnokształcące Integracyjne w ZSTiO z Oddziałami Integracyjnymi im. Stanisława Staszica w Białymstoku	1			1
18	Katolickie Liceum Ogólnokształcące im. Matki Bożej Miłosierdzia w Zespole Szkół Katolickich w Białymstoku	10	6	1	3
19	Liceum Ogólnokształcące Służb Mundurowych WSAP w Białymstoku	23	4	7	12
21	Akademickie Medyczne Liceum Ogólnokształcące w Białymstoku	1	1		
22	Liceum Ogólnokształcące Centrum Szkół Mundurowych w Białymstoku	19	1	7	11
24	I Społeczne Liceum Ogólnokształcące w Białymstoku	4	1	1	2
25	II Społeczne Liceum Ogólnokształcące im. Jana Pawła II w Białymstoku	5	1		4
26	III Liceum Ogólnokształcące dla Dorosłych w Białymstoku	6		2	4
27	Liceum Ogólnokształcące Zakładu Doskonalenia Zawodowego w Białymstoku	3			3
28	Liceum Ogólnokształcące dla Dorosłych Zaoczne Towarzystwa Wiedzy Powszechnej w Białymstoku	1			1
29	Liceum Ogólnokształcące Zaoczne dla Dorosłych w Białymstoku	6	1		5
30	Liceum Ogólnokształcące Zaoczne Zakładu Doskonalenia Zawodowego w Białymstoku	2		1	1
31	Trzyletnie Liceum Ogólnokształcące dla Dorosłych "Żak" w Białymstoku	2			2
32	Liceum Ogólnokształcące dla Dorosłych "Ekspert" w Białymstoku	1			1
33	Zaoczne Liceum Ogólnokształcące dla Dorosłych "Cosinus Plus" w Białymstoku	12		3	9
34	Liceum Ogólnokształcące dla Dorosłych w Zespole Szkół LOGIZ w Białymstoku	1			1
36	Technikum Zawodowe Nr 3 w Zespole Szkół Zawodowych Nr 2 im. kpt. Władysława Wysockiego w Białymstoku	16	1		15
37	Technikum Zawodowe Nr 7 Zespołu Szkół Rolniczych Centrum Kształcenia Praktycznego w Białymstoku	31	8	6	17

		Liczba absolwentów, którzy			
		przystąpili do egzaminu	otrzymali aneks do świadectwa	otrzymali świadectwo maturalne	nie zdali lub nie poprawili wyniku
38	Technikum Zawodowe Nr 9 Zespołu Szkół Technicznych im. gen. Władysława Andersa w Białymstoku	18	1	2	15
39	Technikum Elektryczne	11	11		
40	Technikum Mechaniczne	13	6	2	5
41	Technikum Gastronomiczne w Zespole Szkół Gastronomicznych w Białymstoku	20	7	4	9
42	Zespół Szkół Budowlano-Geodezyjnych w Białymstoku	22	3	8	11
43	Technikum Handlowo-Ekonomiczne Zespołu Szkół Handlowo-Ekonomicznych im. Mikołaja Kopernika w Białymstoku	25	6	3	16
44	Technikum Zawodowe z Oddziałami Integracyjnymi w ZSTiO z Oddziałami Integracyjnymi im. Stanisława Staszica w Białymstoku	33	7	8	18
45	Technikum Zakładu Doskonalenia Zawodowego w Białymstoku	1			1
46	Technikum Usług Fryzjerskich "DEHAG extra"	7		1	6
Ogółem w powiecie:		776	361	87	328