

UZUPEŁNIA UCZEŃ

KOD UCZNI

--	--	--

PESEL

--	--	--	--	--	--	--	--	--	--	--

*miejsce
na naklejkę*

SPRAWDZIAN W KLASIE SZÓSTEJ SZKOŁY PODSTAWOWEJ

CZĘŚĆ 2. JĘZYK HISZPAŃSKI

**UZUPEŁNIA ZESPÓŁ
NADZORUJĄCY**

Uprawnienia ucznia
do nieprzenoszenia
zaznaczeń na kartę

Instrukcja dla ucznia

1. Sprawdź, czy na kolejno ponumerowanych 15 stronach jest wydrukowanych **11 zadań**.
2. Sprawdź, czy do arkusza jest dołączona karta odpowiedzi. Ewentualny brak stron lub inne usterki zgłoś nauczycielowi.
3. Na tej stronie oraz na karcie odpowiedzi wpisz swój kod, numer PESEL i przyklej naklejkę z kodem.
4. Czytaj uważnie wszystkie teksty i zadania. Wykonuj zadania zgodnie z poleceniami.
5. Teksty do zadań od 1. do 4. zostaną odtworzone z płyty CD.
6. Rozwiązania zadań zapisuj długopisem lub piórem z czarnym tuszem/atramentem. Nie używaj korektora.
7. W niektórych zadaniach podanych jest kilka odpowiedzi do wyboru. Wybierz tylko jedną odpowiedź i zamaluj na karcie odpowiedzi kratkę z odpowiadającą jej literą, np. gdy wybrałeś odpowiedź E:

A	B	C	D	■
---	---	---	---	---

8. Staraj się nie popełnić błędów przy zaznaczaniu odpowiedzi, ale jeśli się pomylisz, błędne zaznaczenie otocz kółkiem i zamaluj kratkę z inną literą.

● A	B	C	D	■
-----	---	---	---	---

Powodzenia!

**5 KWIETNIA
2016**

**Godzina rozpoczęcia:
11:45**

**Czas pracy:
45 minut**



SE-1-162

Zadanie 1. (0–3)

Usłyszysz dwukrotnie trzy teksty. Na podstawie informacji zawartych w nagraniu zdecyduj, czy podane zdania (1.1.–1.3.) są prawdziwe (TAK), czy fałszywe (NIE). Wpisz znak X w kratkę obok poprawnej odpowiedzi.

1.1. Dziewczynka opowiada o podróży.

TAK

NIE

1.2. Tata i córka rozmawiają o wyjściu na zakupy.

TAK

NIE

1.3. Chłopiec prosi o coś мамę.


TAK

NIE

Zadanie 2. (0–3)

Usłyszysz dwukrotnie trzy dialogi (2.1.–2.3.). Do każdego z nich dopasuj miejsce, w którym dialog się odbywa (A–D). Wpisz rozwiązania w kratki. Uwaga! Jedno miejsce zostało podane dodatkowo i nie pasuje do żadnego dialogu.

A.



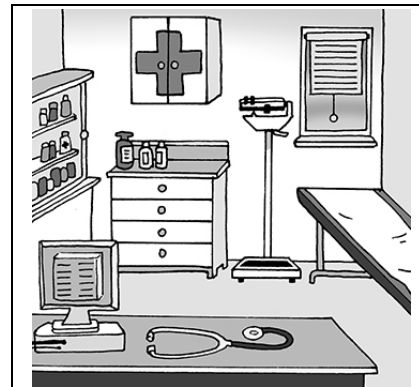
B.



C.



D.



2.1.

2.2.

2.3.

Zadanie 3. (0–4)


Usłyszysz dwukrotnie dialog. Na podstawie informacji w nim zawartych dopasuj do każdego imienia (3.1.–3.4.) właściwą postać (A–E) przedstawioną na obrazku. Wpisz odpowiednią literę w kratkę obok każdego imienia. **Uwaga!** Jedna postać na obrazku, oznaczona literą, jest przedstawiona dodatkowo i nie pasuje do żadnego imienia.

3.1. Maria

3.2. Ana

3.3. Cristina

3.4. Sofia



Zadanie 4. (0–5)

Usłyszysz dwukrotnie pięć tekstów. Na podstawie informacji zawartych w nagraniu w zadaniach 4.1.–4.5. z podanych odpowiedzi wybierz właściwą. Wpisz znak X w kratkę obok odpowiedzi A, B albo C.

4.1. Jaka jest pogoda tam, gdzie dziewczynka spędza ferie?

A.



B.




C.



4.2. Jaki prezent ma dziewczynka dla mamy?

A.



B.



C.



4.3. O której godzinie Sandra spotka się z kolegą?

A.



B.



C.




4.4. W którym sklepie był chłopiec?

A.



B.



C.



4.5. Którzy chłopcy wykonali wszystkie polecenia nauczyciela?

A.



B.



C.



PRZENIEŚ ROZWIĄZANIA ZADAŃ OD 1. DO 4. NA KARTĘ ODPOWIEDZI!

Zadanie 5. (0–3)

Uzupełnij każdą rozmowę brakującą wypowiedzią. Wpisz w każdą kratkę literę A, B albo C.



- A. No, no te conozco.
- B. No, puedo hacerlo.
- C. No, necesito tu ayuda.



- A. Vale, te dejo mi guitarra.
- B. Mucho, es mi canción preferida.
- C. No, mañana tenemos clase de música.



- A. ¿Qué le gusta?
- B. ¿Qué talla tiene?
- C. ¿Cuánto cuestan?

PRZENIEŚ ROZWIĄZANIA NA KARTĘ ODPOWIEDZI!

Zadanie 6. (0–5)

Dla każdej z opisanych sytuacji (6.1.–6.5.) wybierz właściwą reakcję (A–F). Wpisz odpowiednią literę w kratkę obok każdego opisu sytuacji. Uwaga! Jedna reakcja nie pasuje do żadnej sytuacji.

6.1. Kolega pyta Cię, czy podoba Ci się nowa książka o dinozaurach. Co mu odpowiesz?

6.2. Koleżanka pyta Cię, co kupiłeś/kupiłaś koledze w prezencie. Co jej odpowiesz?

6.3. Chcesz poprosić koleżankę, aby oddała Ci Twoją książkę. Co jej powiesz?

6.4. Kolega pyta Cię, co będziesz robić po południu. Co mu odpowiesz?

6.5. Kolega pyta Cię, kim będziesz w przyszłości. Co mu odpowiesz?

A. Voy a leer un libro, ¿y tú?

B. ¿Quieres un libro de regalo?

C. Es muy interesante, me gusta.

D. Un buen libro. Creo que le va a gustar.

E. Quiero ser autor de libros para niños, ¿y tú?

F. ¿Puedes traerme mi libro mañana? Lo necesito.

PRZENIEŚ ROZWIĄZANIA NA KARTĘ ODPOWIEDZI!

Zadanie 7. (0–3)

W zdaniach 7.1.–7.3. wybierz właściwe zakończenie, zgodne z ilustracją. Wpisz znak X w kratkę obok odpowiedzi A, B albo C.



7.1. La mujer está haciendo

A. té.

B. salchichas.

C. una ensalada.

7.2. Los niños están

A. cocinando.

B. comiendo.

C. jugando.

7.3. El gato está

A. sobre la silla.

B. debajo de la mesa.


C. al lado del hombre.

PRZENIEŚ ROZWIĄZANIA NA KARTĘ ODPOWIEDZI!

Zadanie 8. (0–3)

Przeczytaj tekst. Spośród wyrazów podanych w ramce wybierz te, które poprawnie uzupełniają luki 8.1.–8.3. Wpisz odpowiednią literę (A–F) obok numeru każdej luki. **Uwaga!** Trzy wyrazy zostały podane dodatkowo i nie pasują do żadnej luki.

A. con	B. en	C. ido	D. pelo	E. pie	F. visto
--------	-------	--------	---------	--------	----------

Mensaje 	
De:	susana@xyz.com
Para:	ana@xyz.com
<p>¡Hola, Ana!</p> <p>Esta tarde he 8.1. ____ a casa de Sara. Allí me he encontrado con mi amiga Luisa. ¡Qué alegría! Desde el año pasado Luisa vive 8.2. ____ otra ciudad y no nos vemos con frecuencia. Es tan guapa y simpática como siempre, pero ahora lleva ropa de moda y tiene el 8.3. ____ largo y rizado. Ha cambiado mucho.</p> <p>Y tú, ¿qué tal estás?</p> <p>Besos, Susana</p>	

PRZENIEŚ ROZWIĄZANIA NA KARTĘ ODPOWIEDZI!

Zadanie 9. (0–3)

Zdecyduj, o czym jest każdy tekst (9.1.–9.3.). Dopasuj do każdego tekstu właściwy temat (A–D). Wpisz odpowiednią literę w każdą kratkę. **Uwaga!** Jeden temat nie pasuje do żadnego tekstu.

A. una camiseta	B. una foto	C. una pelota	D. una revista
------------------------	--------------------	----------------------	-----------------------

9.1.

La compré durante un partido de fútbol entre Polonia y España. Para mí es un gran recuerdo porque después del partido casi todos los jugadores pusieron en ella sus autógrafos. Es de mi talla, pero no la llevo nunca. Está siempre en la estantería al lado de la pelota y otros recuerdos.

Este texto trata de

9.2.

Si eres un verdadero aficionado al fútbol, tienes que tenerla. En ella, los futbolistas más famosos del mundo cuentan anécdotas de su vida y recuerdan los partidos más importantes. Además, tiene muchas fotos y pegatinas.

Este texto trata de

9.3.

La encontré un día en la estantería entre las revistas. Está en blanco y negro. Se ve en ella a un famoso futbolista. Abajo está su autógrafo. Mi abuelo la sacó hace muchos años con su vieja cámara de fotos.

Este texto trata de

PRZENIEŚ ROZWIĄZANIA NA KARTĘ ODPOWIEDZI!

Zadanie 10. (0–4)

Przeczytaj teksty (A–E). Uzupełnij tabelę, wpisując w każdą kratkę (10.1.–10.4.) odpowiednią literę, którą oznaczony jest tekst. Uwaga! Jeden tekst pozostanie niewykorzystany.



Pedro pregunta:	Ana responde:	Z którego tekstu Ana se enteró?
¿Sabes dónde puedo comprar una mochila?	Sí, lo sé.	10.1. <input type="checkbox"/>
¿Sabes quién va de excursión con nosotros?	Sí, lo sé.	10.2. <input type="checkbox"/>
¿Sabes qué regalo voy a recibir?	Sí, lo sé.	10.3. <input type="checkbox"/>
¿Sabes a qué hora empieza la película?	Sí, lo sé.	10.4. <input type="checkbox"/>


A.

La nueva comedia de Andrés López

Una mochila misteriosa

Sábado, 4 de mayo, a las 17:30 h

Cine Rex, c/Gardenia, 7



B.

Mensaje ✕

De: Teresa Delgado

Para: Ana, Julio, Rafa, Marta ...

Queridos alumnos:

Estoy enferma y no puedo ir con vosotros a Jaca. Pero tranquilos, os va a acompañar el profesor de Geografía. Tenéis que estar en la escuela el sábado a las 8:00.



¡Haced una película del viaje para mí! 😊

Teresa Delgado

P.D.

Tengo una mochila para prestar.

C.

¿Buscas una mochila cómoda y de moda?

Ven al centro comercial “Estrellas”

Mochilas de todos los tamaños


Perfectas para el colegio o para ir de excursión

Estamos en la planta baja, todos los días de 10:00 a 20:00

D.

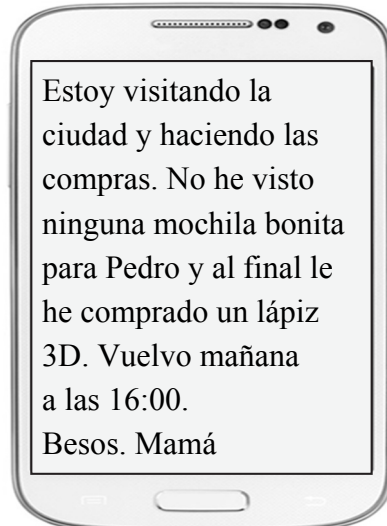
¡Haz una película con tu móvil
y envíanosla!

¡Hay premios estupendos!



Este año el tema es:
Mi aventura con una mochila.

E.



Estoy visitando la ciudad y haciendo las compras. No he visto ninguna mochila bonita para Pedro y al final le he comprado un lápiz 3D. Vuelvo mañana a las 16:00.

Besos. Mamá

PRZENIEŚ ROZWIĄZANIA NA KARTĘ ODPOWIEDZI!

Zadanie 11. (0–4)

Przeczytaj tekst. Wybierz poprawną odpowiedź na pytania 11.1.–11.4. Wpisz znak X w kratkę obok odpowiedzi A, B albo C.


Mensaje	
De:	juan.rodriguez@abc.com
Para:	lucia65@abc.com
<p>Querida tía:</p> <p>Gracias por las fotos que me has enviado. Y a ti, ¿te ha gustado la postal que te mandé?</p> <p>Llego mañana. Ya me he comprado el billete. Mi tren sale a la una y media, el viaje dura tres horas. Voy a estar en Madrid a las cuatro y media.</p> <p>Me gustaría encontrarme con toda la familia, pero ya sé que el tío y la prima Sofía han salido de vacaciones. Por suerte, la abuela está de visita en tu casa. Por fin, voy a verla. ¡Me alegro mucho!</p> <p>Tía, ¿ya tienes planes para este fin de semana? ¿Recuerdas el castillo que visitamos juntos el año pasado? ¡Me encantó! Esta vez me gustaría ir al Museo de Automóviles. Si quieres, un día podemos también ir al teatro.</p> <p>Abrazos,</p> <p>Juan</p>	

11.1. ¿Qué recibió Juan de la tía Lucía?

A.

B.

C.



Ciąg dalszy zadania 11. znajduje się na następnej stronie.

11.2. ¿A qué hora llega a Madrid el tren de Juan?

A.

B.

C.



11.3. ¿Con quién va a encontrarse Juan en casa de la tía Lucía en Madrid?

A.

B.

C.






11.4. ¿Adónde fue Juan con su tía el año pasado?

A.

B.

C.



PRZENIEŚ ROZWIĄZANIA NA KARTĘ ODPOWIEDZI!



KOD UCZNIKA

PESEL

WYPEŁNIA UCZEŃ

Miejsce na naklejkę

Nr zad.	Odpowiedzi					
1.1	<input type="checkbox"/>	<input type="checkbox"/>				
1.2	<input type="checkbox"/>	<input type="checkbox"/>				
1.3	<input type="checkbox"/>	<input type="checkbox"/>				
2.1	<input type="checkbox"/>	<input type="checkbox"/>	<input type="checkbox"/>	<input type="checkbox"/>		
2.2	<input type="checkbox"/>	<input type="checkbox"/>	<input type="checkbox"/>	<input type="checkbox"/>		
2.3	<input type="checkbox"/>	<input type="checkbox"/>	<input type="checkbox"/>	<input type="checkbox"/>		
3.1	<input type="checkbox"/>	<input type="checkbox"/>	<input type="checkbox"/>	<input type="checkbox"/>	<input type="checkbox"/>	
3.2	<input type="checkbox"/>	<input type="checkbox"/>	<input type="checkbox"/>	<input type="checkbox"/>	<input type="checkbox"/>	
3.3	<input type="checkbox"/>	<input type="checkbox"/>	<input type="checkbox"/>	<input type="checkbox"/>	<input type="checkbox"/>	
3.4	<input type="checkbox"/>	<input type="checkbox"/>	<input type="checkbox"/>	<input type="checkbox"/>	<input type="checkbox"/>	
4.1	<input type="checkbox"/>	<input type="checkbox"/>	<input type="checkbox"/>			
4.2	<input type="checkbox"/>	<input type="checkbox"/>	<input type="checkbox"/>			
4.3	<input type="checkbox"/>	<input type="checkbox"/>	<input type="checkbox"/>			
4.4	<input type="checkbox"/>	<input type="checkbox"/>	<input type="checkbox"/>			
4.5	<input type="checkbox"/>	<input type="checkbox"/>	<input type="checkbox"/>			
5.1	<input type="checkbox"/>	<input type="checkbox"/>	<input type="checkbox"/>			
5.2	<input type="checkbox"/>	<input type="checkbox"/>	<input type="checkbox"/>			
5.3	<input type="checkbox"/>	<input type="checkbox"/>	<input type="checkbox"/>			
6.1	<input type="checkbox"/>	<input type="checkbox"/>	<input type="checkbox"/>	<input type="checkbox"/>	<input type="checkbox"/>	<input type="checkbox"/>
6.2	<input type="checkbox"/>	<input type="checkbox"/>	<input type="checkbox"/>	<input type="checkbox"/>	<input type="checkbox"/>	<input type="checkbox"/>
6.3	<input type="checkbox"/>	<input type="checkbox"/>	<input type="checkbox"/>	<input type="checkbox"/>	<input type="checkbox"/>	<input type="checkbox"/>
6.4	<input type="checkbox"/>	<input type="checkbox"/>	<input type="checkbox"/>	<input type="checkbox"/>	<input type="checkbox"/>	<input type="checkbox"/>
6.5	<input type="checkbox"/>	<input type="checkbox"/>	<input type="checkbox"/>	<input type="checkbox"/>	<input type="checkbox"/>	<input type="checkbox"/>

Nr zad.	Odpowiedzi					
7.1	<input type="checkbox"/>	<input type="checkbox"/>	<input type="checkbox"/>			
7.2	<input type="checkbox"/>	<input type="checkbox"/>	<input type="checkbox"/>			
7.3	<input type="checkbox"/>	<input type="checkbox"/>	<input type="checkbox"/>			
8.1	<input type="checkbox"/>	<input type="checkbox"/>	<input type="checkbox"/>	<input type="checkbox"/>	<input type="checkbox"/>	<input type="checkbox"/>
8.2	<input type="checkbox"/>	<input type="checkbox"/>	<input type="checkbox"/>	<input type="checkbox"/>	<input type="checkbox"/>	<input type="checkbox"/>
8.3	<input type="checkbox"/>	<input type="checkbox"/>	<input type="checkbox"/>	<input type="checkbox"/>	<input type="checkbox"/>	<input type="checkbox"/>
9.1	<input type="checkbox"/>	<input type="checkbox"/>	<input type="checkbox"/>	<input type="checkbox"/>		
9.2	<input type="checkbox"/>	<input type="checkbox"/>	<input type="checkbox"/>	<input type="checkbox"/>		
9.3	<input type="checkbox"/>	<input type="checkbox"/>	<input type="checkbox"/>	<input type="checkbox"/>		
10.1	<input type="checkbox"/>	<input type="checkbox"/>	<input type="checkbox"/>	<input type="checkbox"/>	<input type="checkbox"/>	
10.2	<input type="checkbox"/>	<input type="checkbox"/>	<input type="checkbox"/>	<input type="checkbox"/>	<input type="checkbox"/>	
10.3	<input type="checkbox"/>	<input type="checkbox"/>	<input type="checkbox"/>	<input type="checkbox"/>	<input type="checkbox"/>	
10.4	<input type="checkbox"/>	<input type="checkbox"/>	<input type="checkbox"/>	<input type="checkbox"/>	<input type="checkbox"/>	
11.1	<input type="checkbox"/>	<input type="checkbox"/>	<input type="checkbox"/>			
11.2	<input type="checkbox"/>	<input type="checkbox"/>	<input type="checkbox"/>			
11.3	<input type="checkbox"/>	<input type="checkbox"/>	<input type="checkbox"/>			
11.4	<input type="checkbox"/>	<input type="checkbox"/>	<input type="checkbox"/>			



--	--	--	--	--	--	--	--	--

KOD EGZAMINATORA

.....
Czytelny podpis egzaminatora