

**UZUPEŁNIA ZESPÓŁ NADZORUJĄCY**

**KOD UCZNI**

--	--	--

**PESEL**

--	--	--	--	--	--	--	--	--	--

*miejsce  
na naklejkę*

**EGZAMIN W KLASIE TRZECIEJ GIMNAZJUM**

**CZEŚĆ 3. JĘZYK NIEMIECKI  
POZIOM ROZSZERZONY**

**Instrukcja dla ucznia**

1. Sprawdź, czy na kolejno ponumerowanych 10 stronach jest wydrukowanych **13 zadań**. Ewentualny brak stron lub inne usterki zgłoś nauczycielowi.
2. Czytaj uważnie wszystkie teksty i zadania.
3. Teksty do zadań od 1. do 7. zostaną odtworzone z płyty CD.
4. Wszystkie zadania rozwiązuj długopisem lub piórem.
5. Wykonuj zadania zgodnie z poleceniami.
6. W każdym zadaniu jest tylko jedna poprawna odpowiedź.

W niektórych zadaniach musisz wpisać znak **×** w kratkę obok poprawnej odpowiedzi, np.

A.  B.  C.

W innych zadaniach musisz wpisać w kratkę odpowiednią literę, np.

1.  C

7. Jeśli się pomylisz, otocz kratkę z błędną odpowiedzią kółkiem i podaj inną odpowiedź, np.

A.  B.  C.

albo

1.  C *E*

**UZUPEŁNIA ZESPÓŁ  
NADZORUJĄCY**

Uprawnienia ucznia do:

dostosowania  
kryteriów oceniania

nieprzenoszenia  
zaznaczeń na kartę

**20 KWIETNIA  
2016**

**Godzina rozpoczęcia:  
11:00**

**Czas pracy:  
do 90 minut**

***Powodzenia!***




GN-R8-162


**Zadanie 1. (0–4)**

Usłyszysz dwukrotnie wypowiedzi czterech osób na temat ich ulubionych zwierząt. Do każdej wypowiedzi dopasuj jedno zwierzę (A–E). Jedno zwierzę nie pasuje do żadnej osoby. Wpisz odpowiednią literę w każdą kratkę (1.–4.).


A.




B.



C.



D.



E.



1.

2.

3.

4.

**Zadanie 2. (0–1)**

Usłyszysz dwukrotnie wypowiedź dziewczyny. O czym ona opowiada? Wpisz znak X w kratkę obok odpowiedzi A, B albo C.

Das Mädchen spricht über

A. ein Café.

B. Einkäufe.

C. ein Training.

**Zadanie 3. (0–1)**

Usłyszysz dwukrotnie rozmowę przyjaciół. O kim/O czym oni rozmawiają? Wpisz znak X w kratkę obok odpowiedzi A, B albo C.

Sie sprechen über

A. einen Film.

B. ein Buch.

C. eine Freundin.

**Zadanie 4. (0–1)**

Usłyszysz dwukrotnie wypowiedź Markusa. Dlaczego Markus dzwoni do Julii? Wpisz znak X w kratkę obok odpowiedzi A, B albo C.

Markus

A. dankt ihr für das Geschenk.

B. lädt sie zum Geburtstag ein.

C. gratuliert ihr zum Geburtstag.

**Zadanie 5. (0–1)**

Usłyszysz dwukrotnie rozmowę dwóch osób. Gdzie one rozmawiają? Wpisz znak X w kratkę obok odpowiedzi A, B albo C.

Die Personen sind

A. in der Küche.

B. im Restaurant.

C. im Supermarkt.

### Zadanie 6. (0–1)

Usłyszysz dwukrotnie rozmowę Angeliki z tatą. Czego napije się Angelika? Wpisz znak X w kratkę obok odpowiedzi A, B albo C.

Angelika trinkt

A. einen Tee.

B. ein Mineralwasser.

C. einen Saft.

### Zadanie 7. (0–1)

Usłyszysz dwukrotnie wypowiedź Fabiana. Co Fabian proponuje Monice robić w sobotę? Wpisz znak X w kratkę obok odpowiedzi A, B albo C.

Fabian möchte am Samstag

A. Karaoke singen.

B. ins Kino gehen.

C. tanzen gehen.

### Zadanie 8. (0–3)

Przeczytaj teksty. Odpowiedz na pytania. Wpisz znak X w kratkę A albo B.

1. Wo kann man Bücher kaufen?

A.


Wir laden Sie in unsere  
Buchhandlung ein!  
Ab 15. August sind alle  
Schulsachen und Schulbücher  
stark reduziert.  
Im September bekommen Sie zu  
jedem Schulbuch ein Heft gratis!  
montags – freitags  
von 9.00 Uhr bis 17.00 Uhr

B.

Wir sammeln Altpapier!  
Bringt, bitte, alte Bücher und  
Zeitungen!  
Vor der Bibliothek steht  
ein großer Karton.  
Wir warten auf euch von Montag  
bis Freitag in der Pause  
um 10.30 Uhr.  
Klaus und Max aus der Klasse 5B

## 2. Wohin lädt man zum Dessert ein?

A.



Pizzeria  
„RISTORANTE“  
sucht Kellner und Kellnerinnen  
Maxstraße 5  
93734 Bonn

B.



**Eis, Torten und Kuchen –  
die besten in der Stadt!**  
Kommen Sie in unser Restaurant!  
  
Kleinstraße 10  
93843 Bonn

## 3. Wer schreibt über ein Konzert?

A.

Hallo, Leute,  
ich habe eine Gitarre  
und ich spiele nicht mehr. Ich  
möchte sie verkaufen. Sie ist  
sehr gut und kostet nicht viel,  
nur 50 Euro.  
  
Laura aus Klasse 3D








B.



Hallo!  
Am Freitag spielen „Schwarze  
Tulpen“ in unserer Schule.  
Kommt alle!  
Wir haben viel Spaß bei der Musik  
von dieser Musikgruppe!  
Eine Karte kostet nur 2 Euro!  
Klaus aus Klasse 3A

### Zadanie 9. (0–4)

Przeczytaj tekst. Dopasuj obrazek (A–E) do każdej, oznaczonej numerem, części tekstu. Jeden obrazek nie pasuje do żadnej części tekstu. Wpisz odpowiednią literę w każdą kratkę (1.–4.).



### MEINE WINTERFERIEN

*Morgen beginnen die Winterferien. Meine Cousine Klara kommt zu mir. Ich habe schon viele Pläne.*

1.  Montag

Ich möchte Klara meine Stadt zeigen. Wir fahren zusammen mit dem Bus durch Berlin und sehen schöne Architektur, schöne Straßen und viele Cafés.

2.  Dienstag

Mein Vater hat für den Dienstag Theaterkarten gekauft. Wir sehen eine super Musikkomödie. Ich ziehe mein neues Kleid an. Das wird ein schöner Abend im Theater.

3.  Mittwoch

Am Mittwoch gehen wir schwimmen. Wir sind am Nachmittag im Schwimmbad. Klara mag Sport sehr. Ich bin auch sehr gerne im Wasser.

4.  Donnerstag

Im Park gibt es so viel Schnee. Wir bauen zusammen mit Klara einen Schneemann. Wir brauchen eine Karotte, denn das ist die Nase von dem Schneemann. Ich gebe ihm auch meinen Schal. Der Schneemann wird super!

### Zadanie 10. (0–3)

**Przeczytaj tekst. Uzupełnij go brakującymi fragmentami zdań (A–D). Jeden fragment zdania nie pasuje do tekstu. Wpisz odpowiednią literę w każdą kratkę (1.–3.).**

**Lena:** Hallo, Tim! Wie 1.  ?

**Tim:** Danke, gut! Ich fahre nach Hause. Ich war im Stadtzentrum.

**Lena:** Im Stadtzentrum? Und was hast du dort gemacht?

**Tim:** Ich war 2.  im Kino.

**Lena:** Was habt ihr gesehen?

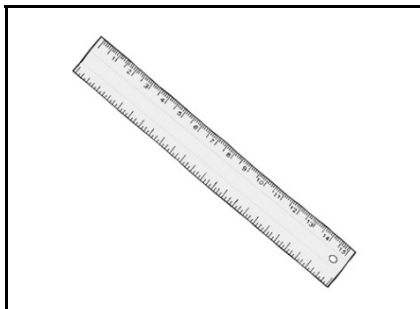
**Tim:** Das war ein interessanter Film über 3.  . Alle finden diesen Film gut.

- A. einen bekannten Musiker
- B. zusammen mit Freunden
- C. geht es dir
- D. du Zeit

**Zadanie 11. (0-5)**

**Co przedstawiają rysunki? Wpisz w kratki brakujące litery.**


1.



das

L					l
---	--	--	--	--	---

2.



die

T		m			e
---	--	---	--	--	---


3.



die

H			e
---	--	--	---

4.



der

E			f			t
---	--	--	---	--	--	---

5.



das

B			t
---	--	--	---



**Zadanie 12. (0–5)**

**Wpisz słowo podane w nawiasie we właściwej formie.**

1. Klaus (*wohnen*) \_\_\_\_\_ in Bonn.
2. Das Fahrrad steht vor (*das*) \_\_\_\_\_ Haus.
3. Zwei (*Kind*) \_\_\_\_\_ sind im Garten.
4. Katja (*mögen*) \_\_\_\_\_ Mathematik.
5. Er geht mit (*ich*) \_\_\_\_\_ ins Konzert.

**Zadanie 13. (0–10)**

**Odpowiedz na pytania dotyczące obrazków pełnymi zdaniami w języku niemieckim.**

**Obrazek 1.**



Co robi ta dziewczyna?

---

---

---

**Obrazek 2.**



Gdzie jest ta kobieta?

---

---

---

**Obrazek 3.**



Kim jest ten mężczyzna z zawodu?

---

---

---

**Obrazek 4.**



Jaka jest pogoda na tym obrazku?

---

---

---

**Obrazek 5.**



W co grają te osoby?

---


---

---





GN-R8-162

Uprawnienia ucznia do:  
dostosowania kryteriów oceniania nieprzenoszenia zaznaczeń na kartę 

## WYPEŁNIA ZESPÓŁ NADZORUJĄCY

KOD UCZNIĄ

PESEL

Miejsce na naklejkę

Nr zad.	Odpowiedzi				
1.1	<input type="checkbox"/> A	<input type="checkbox"/> B	<input type="checkbox"/> C	<input type="checkbox"/> D	<input type="checkbox"/> E
1.2	<input type="checkbox"/> A	<input type="checkbox"/> B	<input type="checkbox"/> C	<input type="checkbox"/> D	<input type="checkbox"/> E
1.3	<input type="checkbox"/> A	<input type="checkbox"/> B	<input type="checkbox"/> C	<input type="checkbox"/> D	<input type="checkbox"/> E
1.4	<input type="checkbox"/> A	<input type="checkbox"/> B	<input type="checkbox"/> C	<input type="checkbox"/> D	<input type="checkbox"/> E
2	<input type="checkbox"/> A	<input type="checkbox"/> B	<input type="checkbox"/> C		
3	<input type="checkbox"/> A	<input type="checkbox"/> B	<input type="checkbox"/> C		
4	<input type="checkbox"/> A	<input type="checkbox"/> B	<input type="checkbox"/> C		
5	<input type="checkbox"/> A	<input type="checkbox"/> B	<input type="checkbox"/> C		
6	<input type="checkbox"/> A	<input type="checkbox"/> B	<input type="checkbox"/> C		
7	<input type="checkbox"/> A	<input type="checkbox"/> B	<input type="checkbox"/> C		
8.1	<input type="checkbox"/> A	<input type="checkbox"/> B			
8.2	<input type="checkbox"/> A	<input type="checkbox"/> B			
8.3	<input type="checkbox"/> A	<input type="checkbox"/> B			
9.1	<input type="checkbox"/> A	<input type="checkbox"/> B	<input type="checkbox"/> C	<input type="checkbox"/> D	<input type="checkbox"/> E
9.2	<input type="checkbox"/> A	<input type="checkbox"/> B	<input type="checkbox"/> C	<input type="checkbox"/> D	<input type="checkbox"/> E
9.3	<input type="checkbox"/> A	<input type="checkbox"/> B	<input type="checkbox"/> C	<input type="checkbox"/> D	<input type="checkbox"/> E
9.4	<input type="checkbox"/> A	<input type="checkbox"/> B	<input type="checkbox"/> C	<input type="checkbox"/> D	<input type="checkbox"/> E
10.1	<input type="checkbox"/> A	<input type="checkbox"/> B	<input type="checkbox"/> C	<input type="checkbox"/> D	
10.2	<input type="checkbox"/> A	<input type="checkbox"/> B	<input type="checkbox"/> C	<input type="checkbox"/> D	
10.3	<input type="checkbox"/> A	<input type="checkbox"/> B	<input type="checkbox"/> C	<input type="checkbox"/> D	

## WYPEŁNIA EGZAMINATOR

Pkt Zad.11	0	1
11.1	<input type="checkbox"/>	<input type="checkbox"/>
11.2	<input type="checkbox"/>	<input type="checkbox"/>
11.3	<input type="checkbox"/>	<input type="checkbox"/>
11.4	<input type="checkbox"/>	<input type="checkbox"/>
11.5	<input type="checkbox"/>	<input type="checkbox"/>

Pkt Zad.12	0	1
12.1	<input type="checkbox"/>	<input type="checkbox"/>
12.2	<input type="checkbox"/>	<input type="checkbox"/>
12.3	<input type="checkbox"/>	<input type="checkbox"/>
12.4	<input type="checkbox"/>	<input type="checkbox"/>
12.5	<input type="checkbox"/>	<input type="checkbox"/>

Pkt Zad.13	0	1	2
13.1	<input type="checkbox"/>	<input type="checkbox"/>	<input type="checkbox"/>
13.2	<input type="checkbox"/>	<input type="checkbox"/>	<input type="checkbox"/>
13.3	<input type="checkbox"/>	<input type="checkbox"/>	<input type="checkbox"/>
13.4	<input type="checkbox"/>	<input type="checkbox"/>	<input type="checkbox"/>
13.5	<input type="checkbox"/>	<input type="checkbox"/>	<input type="checkbox"/>



--	--	--	--	--	--	--	--	--

**KOD EGZAMINATORA**

.....  
Czytelny podpis egzaminatora