

UZUPEŁNIA ZESPÓŁ NADZORUJĄCY

KOD UCZNIĄ

--	--	--

PESEL

--	--	--	--	--	--	--	--	--	--

*miejsce
na naklejkę*

EGZAMIN W KLASIE TRZECIEJ GIMNAZJUM

CZĘŚĆ 3. JĘZYK NIEMIECKI POZIOM PODSTAWOWY

**UZUPEŁNIA ZESPÓŁ
NADZORUJĄCY**

Uprawnienia ucznia
do nieprzenoszenia
zaznaczeń na kartę

Instrukcja dla ucznia

1. Sprawdź, czy na kolejno ponumerowanych 11 stronach jest wydrukowanych **13 zadań**. Ewentualny brak stron lub inne usterki zgłoś nauczycielowi.
2. Czytaj uważnie wszystkie teksty i zadania.
3. Teksty do zadań od 1. do 8. zostaną odtworzone z płyty CD.
4. Wszystkie zadania rozwiąż długopisem lub piórem.
5. Wykonuj zadania zgodnie z poleceniami.
6. W każdym zadaniu jest tylko jedna poprawna odpowiedź.

W niektórych zadaniach musisz wpisać znak **X** w kratkę obok poprawnej odpowiedzi, np.

A. B. C.

W innych zadaniach musisz wpisać w kratkę odpowiednią literę, np.

1.

7. Jeśli się pomylisz, otocz kratkę z błędną odpowiedzią kółkiem i podaj inną odpowiedź, np.

A. B. C.

albo

1. *E*

**20 KWIETNIA
2016**

**Godzina rozpoczęcia:
9:00**

**Czas pracy:
do 80 minut**

Powodzenia!



GN-P8-162

Zadanie 1. (0–4)

Usłyszysz dwukrotnie jedno zdanie o każdym obrazku. Zdecyduj, czy zdanie jest zgodne z obrazkiem (TAK albo NIE). Wpisz znak X w odpowiednią kratkę.


Obrazek 1.



TAK

NIE


Obrazek 2.



TAK

NIE

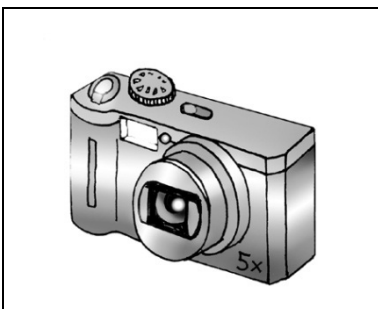
Obrazek 3.



TAK

NIE

Obrazek 4.



TAK

NIE

Zadanie 2. (0–5)

Usłyszysz dwukrotnie pięć rozmów. Połącz każdą rozmowę z jednym obrazkiem (A–E). Wpisz odpowiednią literę w każdą kratkę (1.–5.).

A.




B.



C.



D.



E.



1.

2.

3.

4.

5.


Zadanie 3. (0–1)

Usłyszysz dwukrotnie wypowiedź chłopaka. Zaznacz, jaki zawód wykonuje jego ojciec. Wpisz znak X w kratkę A, B albo C.

A.

B.

C.




Zadanie 4. (0–1)

Usłyszysz dwukrotnie rozmowę przyjaciół. Zaznacz, czym chłopak pojedzie na wakacje. Wpisz znak X w kratkę A, B albo C.

A.

B.

C.




Zadanie 5. (0–1)

Usłyszysz dwukrotnie wypowiedź nastolatki. Zaznacz, co ona chce dostać do swojego pokoju. Wpisz znak X w kratkę A, B albo C.

A.

B.


C.




Zadanie 6. (0–1)

Usłyszysz dwukrotnie rozmowę mamy z synem. Zaznacz, co chłopak zje na śniadanie. Wpisz znak X w kratkę A, B albo C.

A.



B.



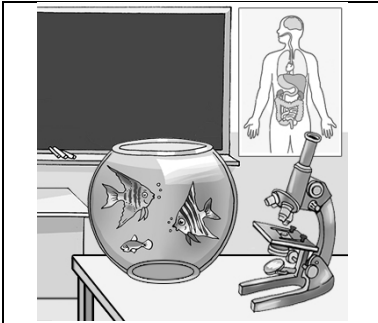
C.




Zadanie 7. (0–1)

Usłyszysz dwukrotnie wypowiedź nastolatka. Zaznacz, o czym on opowiada. Wpisz znak X w kratkę A, B albo C.


A.



B.



C.



Zadanie 8. (0–5)

Usłyszysz dwukrotnie pięć pytań. Jak na nie odpowiesz? Wpisz znak X w kratkę obok odpowiedzi A, B albo C.

1.

A. Danke, gut.

B. Leider nicht.

C. Guten Morgen.

2.

A. Fünf Euro.

B. Sieben Tage.

C. Drei Monate.

3.

A. Ja, ich komme aus Polen.

B. Ja, ich wohne hier.

C. Ja, ich tanze gern.

4.

A. Ich spiele gern Tennis.

B. Ich kann Gitarre spielen.

C. Ich höre gern Musik.

5.

A. Sie hat eine rote Bluse.


B. Sie ist elegant.

C. Sie liegt auf dem Regal.

Zadanie 9. (0–5)

Uzupełnij każdą rozmowę brakującą wypowiedzią (A–E). Wpisz odpowiednią literę w każdą kratkę (1.–5.).

- A. Entschuldigung, wie viel?
- B. Nein, ich fühle mich schon gut.
- C. Ich putze das Fenster.
- D. Mama, noch fünf Minuten, bitte.
- E. Freut mich, ich heiße Georg.



Zadanie 10. (0–4)

Gdzie przeczytasz te teksty? Wpisz odpowiednią literę (A–D) w każdą kratkę (1.–4.).

1.

Nur im Oktober!
Alle Kinder- und Damenjacken
20 % billiger!

2.

Liebe Schüler!
Bitte alle Bücher
bis zum 15. Juni
zurückgeben!

3.

Heutiges Menü

- Gurkensuppe
- Wiener Schnitzel mit Kartoffeln und Karotten
- Obstsalat

7,30 Euro

4.

**Herzlich willkommen
in unserer Stadt!**

- Stadtführungen für nur 7 Euro
- Prospekte und Stadtpläne
- Tickets

- A. In der Touristeninformation.
- B. In der Schulbibliothek.
- C. Im Restaurant.
- D. Im Geschäft.

Zadanie 11. (0–4)

Przeczytaj teksty. Zdecyduj, czy każde zdanie (1.–4.) jest zgodne z treścią tekstu (TAK albo NIE). Wpisz znak X w odpowiednią kratkę.

Tierärztin, Dr. Maria Schulze
präsentiert uns heute Fotos
aus ihrer Tierklinik in Afrika


- um 13.00 Uhr
- in unserer Aula

Klasse 8B

1. Es gibt eine Präsentation für Schüler.

TAK

NIE

Nachricht 

von:

an:

Liebe Eva,
ich kann heute leider nicht kommen.
Ich muss länger in der Schule bleiben.
Ich komme morgen zu dir und bringe
dir deine Bücher zurück.
Katja

2. Katja besucht Eva heute.

TAK

NIE

Hallo, Sonja,
ich brauche die Handynummer
von Peter. Bitte, schick sie mir.
Ich rufe dich am Abend an!
Bis bald!
Thomas

3. Thomas bittet um eine Telefonnummer.

TAK

NIE

Alex,
schade, dass du nicht hier bist.
Das Theaterstück ist sehr lustig
und die Schauspieler spielen
sehr gut.
Jetzt ist gerade Pause. Ich kaufe
mir etwas zum Trinken. Morgen
erzähle ich dir mehr. Klaudia

4. Klaudia schreibt über einen Theaterbesuch.

TAK

NIE

Zadanie 12. (0–3)

Przeczytaj tekst. Wybierz poprawną odpowiedź. Wpisz znak X w kratkę obok odpowiedzi A, B albo C.

DAS TIER VON VERA

Mein Bruder hat einen großen Hund und einen Kanarienvogel. Ich wollte immer eine Katze haben. Ich habe sie von meiner Tante bekommen. Die Katze ist zwei Monate alt und heißt Indiana.

Sie ist noch klein und sehr schön. Die Katze ist grau, aber ihr Bauch und ihre Ohren sind weiß. Auch mein Bruder findet sie toll.

Indiana schläft in der Nacht in meinem Bett, aber am Tag geht sie in andere Zimmer im Haus oder geht im Garten spazieren. Dann kann ich sie nicht finden. Heute habe ich sie erst am Abend im Schrank in Omas Zimmer gefunden. Sie hat dort mit Omas Schuhen gespielt.

1. Wer ist Indiana?

A. Ein Hund.

B. Ein Kanarienvogel.

C. Eine Katze.

2. Wie ist Indiana?

A. Sie ist sehr alt.

B. Sie ist grau-weiß.

C. Sie ist sehr groß.

3. Wo schläft Indiana?

A. Im Bett.

B. Im Garten.

C. Im Schrank.

Zadanie 13. (0–5)

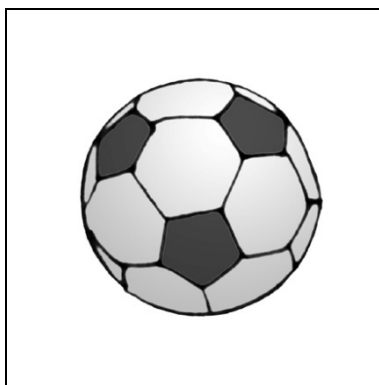
Co przedstawiają rysunki? Wpisz odpowiednią literę (A–E) w każdą kratkę (1.–5.).

A. der Ball	B. das Glas	C. das Handy	D. die Jacke	E. das Regal
--------------------	--------------------	---------------------	---------------------	---------------------


1.



2.



3.




4.



5.





WYPEŁNIA ZESPÓŁ NADZORUJĄCY

KOD UCZNIĄ

PESEL

Miejsce na naklejkę

WYPEŁNIA EGZAMINATOR

Nr zad.	Odpowiedzi		
1.1	<input type="checkbox"/>	<input type="checkbox"/>	
1.2	<input type="checkbox"/>	<input type="checkbox"/>	
1.3	<input type="checkbox"/>	<input type="checkbox"/>	
1.4	<input type="checkbox"/>	<input type="checkbox"/>	
2.1	<input type="checkbox"/>	<input type="checkbox"/>	<input type="checkbox"/>
2.2	<input type="checkbox"/>	<input type="checkbox"/>	<input type="checkbox"/>
2.3	<input type="checkbox"/>	<input type="checkbox"/>	<input type="checkbox"/>
2.4	<input type="checkbox"/>	<input type="checkbox"/>	<input type="checkbox"/>
2.5	<input type="checkbox"/>	<input type="checkbox"/>	<input type="checkbox"/>
3	<input type="checkbox"/>	<input type="checkbox"/>	<input type="checkbox"/>
4	<input type="checkbox"/>	<input type="checkbox"/>	<input type="checkbox"/>
5	<input type="checkbox"/>	<input type="checkbox"/>	<input type="checkbox"/>
6	<input type="checkbox"/>	<input type="checkbox"/>	<input type="checkbox"/>
7	<input type="checkbox"/>	<input type="checkbox"/>	<input type="checkbox"/>
8.1	<input type="checkbox"/>	<input type="checkbox"/>	<input type="checkbox"/>
8.2	<input type="checkbox"/>	<input type="checkbox"/>	<input type="checkbox"/>
8.3	<input type="checkbox"/>	<input type="checkbox"/>	<input type="checkbox"/>
8.4	<input type="checkbox"/>	<input type="checkbox"/>	<input type="checkbox"/>
8.5	<input type="checkbox"/>	<input type="checkbox"/>	<input type="checkbox"/>

Nr zad.	Odpowiedzi				
9.1	<input type="checkbox"/>	<input type="checkbox"/>	<input type="checkbox"/>	<input type="checkbox"/>	<input type="checkbox"/>
9.2	<input type="checkbox"/>	<input type="checkbox"/>	<input type="checkbox"/>	<input type="checkbox"/>	<input type="checkbox"/>
9.3	<input type="checkbox"/>	<input type="checkbox"/>	<input type="checkbox"/>	<input type="checkbox"/>	<input type="checkbox"/>
9.4	<input type="checkbox"/>	<input type="checkbox"/>	<input type="checkbox"/>	<input type="checkbox"/>	<input type="checkbox"/>
9.5	<input type="checkbox"/>	<input type="checkbox"/>	<input type="checkbox"/>	<input type="checkbox"/>	<input type="checkbox"/>
10.1	<input type="checkbox"/>	<input type="checkbox"/>	<input type="checkbox"/>	<input type="checkbox"/>	
10.2	<input type="checkbox"/>	<input type="checkbox"/>	<input type="checkbox"/>	<input type="checkbox"/>	
10.3	<input type="checkbox"/>	<input type="checkbox"/>	<input type="checkbox"/>	<input type="checkbox"/>	
10.4	<input type="checkbox"/>	<input type="checkbox"/>	<input type="checkbox"/>	<input type="checkbox"/>	

Nr zad.	Odpowiedzi				
11.1	<input type="checkbox"/>	<input type="checkbox"/>			
11.2	<input type="checkbox"/>	<input type="checkbox"/>			
11.3	<input type="checkbox"/>	<input type="checkbox"/>			
11.4	<input type="checkbox"/>	<input type="checkbox"/>			
12.1	<input type="checkbox"/>	<input type="checkbox"/>	<input type="checkbox"/>		
12.2	<input type="checkbox"/>	<input type="checkbox"/>	<input type="checkbox"/>		
12.3	<input type="checkbox"/>	<input type="checkbox"/>	<input type="checkbox"/>		
13.1	<input type="checkbox"/>	<input type="checkbox"/>	<input type="checkbox"/>	<input type="checkbox"/>	<input type="checkbox"/>
13.2	<input type="checkbox"/>	<input type="checkbox"/>	<input type="checkbox"/>	<input type="checkbox"/>	<input type="checkbox"/>
13.3	<input type="checkbox"/>	<input type="checkbox"/>	<input type="checkbox"/>	<input type="checkbox"/>	<input type="checkbox"/>
13.4	<input type="checkbox"/>	<input type="checkbox"/>	<input type="checkbox"/>	<input type="checkbox"/>	<input type="checkbox"/>
13.5	<input type="checkbox"/>	<input type="checkbox"/>	<input type="checkbox"/>	<input type="checkbox"/>	<input type="checkbox"/>



--	--	--	--	--	--	--	--	--

KOD EGZAMINATORA

.....
Czytelny podpis egzaminatora