

**WYNIKI EGZAMINU MATURALNEGO 2015 r**  
**PRZYSTĘPUJĄCYCH DO EGZAMINU W "STAREJ" FORMULE OBOWIĄZUJĄCEJ DO ROKU 2015**  
**Powiat siemiatycki**

**CZĘŚĆ I**

*Dane zamieszczone w części I sprawozdania dotyczą absolwentów, którzy przystąpili do egzaminu maturalnego po raz pierwszy.*

**1. Opis populacji zdających egzamin maturalny w 2015 roku**

Tabela 1. Liczba absolwentów przystępujących do egzaminu maturalnego w poszczególnych szkołach

Nr	Nazwa szkoły	Liczba zdających, którzy	
		przystąpili przynajmniej do jednego z egzaminów obowiązkowych	przystąpili do wszystkich egzaminów obowiązkowych
1	Technikum w Zespole Szkół Rolniczych im. Władysława Stanisława Reymonta w Czartajewie	48	45
2	Technikum w Zespole Szkół Rolniczych im. Wincentego Witosa w Ostrożanach	20	20
Ogółem w powiecie:		68	65

*W dalszej części niniejszego opracowania poszczególne szkoły zostały oznaczone kolejnymi numerami, tak jak w tabeli 1.*

Tabela 2. Wybieralność języków obcych nowożytnych na ustnym egzaminie maturalnym zdawanym jako przedmiot obowiązkowy

Szkoła	Język angielski	Język rosyjski
1	39	7
2	12	8
Ogółem w powiecie	51	15

Tabela 3. Wybieralność języków obcych nowożytnych na pisemnym egzaminie maturalnym zdawanym jako przedmiot obowiązkowy

Szkola	Język angielski	Język rosyjski
1	40	7
2	12	8
Ogółem w powiecie	52	15

Wykres 1. Wybieralność języków obcych nowożytnych na pisemnym egzaminie maturalnym zdawanym jako przedmiot obowiązkowy przez absolwentów wszystkich szkół w powiecie

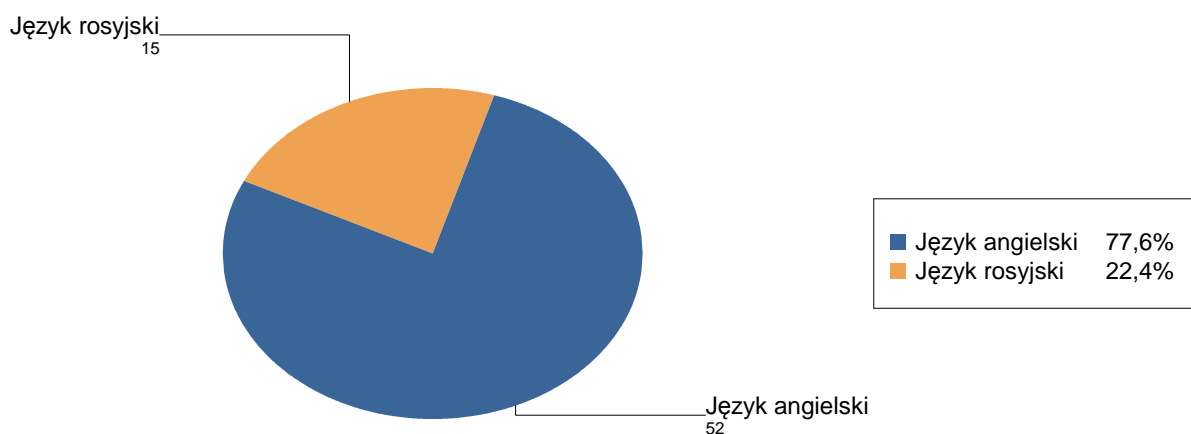


Tabela 4. Wybieralność przedmiotów obowiązkowych (O) i dodatkowych (D) na pisemnym egzaminie maturalnym

Szkola	Liczba zdających								
	Język polski		Biologia	Geografia	Historia	Matematyka		Wiedza o społeczeństwie Informatyka	
	O	D	D	D	O	D	D	D	
1	48	3	10	1	48	4	6	5	
2	20				20				
ogółem	68	3	10	1	68	4	6	5	

Wykres 2. Wybieralność przedmiotów obowiązkowych i dodatkowych przez absolwentów wszystkich szkół w powiecie



Tabela 5. Wybieralność przedmiotów dodatkowych i poziomy ich zdawania.

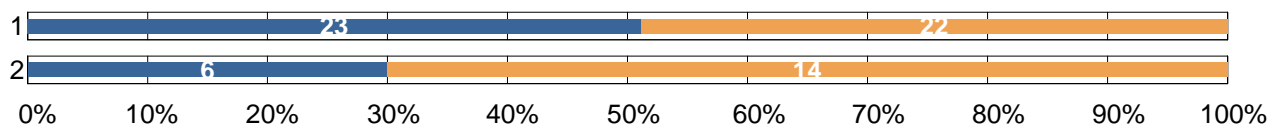
Szkoła	Liczba zdających							
	Biologia		Geografia		Historia		Matematyka	
	P	R	P	P	R	P	P	R
1	2	1	10	1	4	6	4	1
Ogółem w powiecie	2	1	10	1	4	6	4	1

P - liczba uczniów, którzy wybrali poziom podstawowy  
 R - liczba uczniów, którzy wybrali poziom rozszerzony

## 2. Wyniki egzaminu maturalnego przeprowadzonego w maju i czerwcu 2015 r

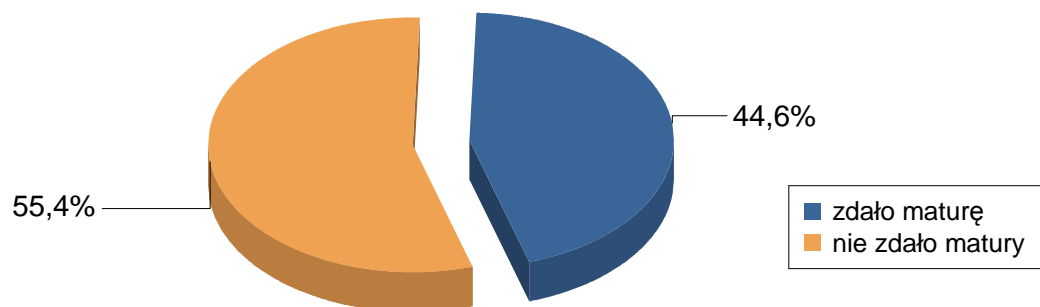
### 2.1. Zdawalność\*

Wykres 3. Zdawalność egzaminu maturalnego w poszczególnych szkołach (na wykresie podano liczbę osób, które zdały i nie zdały egzaminu)



\* Zdawalność egzaminu maturalnego została obliczona dla absolwentów zdających maturę po raz pierwszy, którzy przystąpili do wszystkich egzaminów obowiązkowych.

Wykres 4. Zdawalność egzaminu maturalnego w powiecie



## 2.2. Wyniki egzaminu ustnego

Tabela 6. Średnie wyniki (w %) uzyskane przez zdających egzamin ustny z języka polskiego i języków obcych nowożytnych w poszczególnych szkołach

Szkoła	PO	JA	JR
1	62,2	66,1	41,3
2	75,3	59,8	52,8
Ogółem w powiecie	66,23	64,59	47,40

Tabela 7. Zaliczalność ustnych egzaminów maturalnych przez absolwentów poszczególnych szkół

Szkoła	PO		JA		JR	
	T	R	T	R	T	R
1	45	45	39	39	7	7
2	20	20	12	12	8	8
Ogółem w powiecie	65	65	51	51	15	15

T - liczba absolwentów, którzy zaliczyli dany egzamin - otrzymali co najmniej 30% punktów

N - liczba absolwentów, którzy nie zaliczyli danego egzaminu

R - liczba absolwentów, którzy przystąpili do danego egzaminu

### 2.3. Wyniki egzaminu pisemnego

Tabela 8. Średnie wyniki uzyskane przez absolwentów poszczególnych szkół, zdających egzamin pisemny z przedmiotów obowiązkowych i wybranych dodatkowo

Szkoła 1.

Przedmiot	Poziom egzaminu				Liczba osób, które otrzymały min. 30% z przed. obow.	Liczba laureatów/finalistów
	podstawowy		rozszerzony			
	liczba zdając.	średni wynik %	liczba zdając.	średni wynik %		
Język polski	48	51,6			46	
Język angielski	40	49,6	3	61,7	31	
Język rosyjski	7	56,1			7	
Biologia	2	45,0	1	37,0		
Geografia	10	46,8				
Historia	1	79,0				
Matematyka	48	32,0	4	6,5	23	
Wiedza o społeczeństwie	6	28,5				
Informatyka	4	15,5	1	24,0		

Szkoła 2.

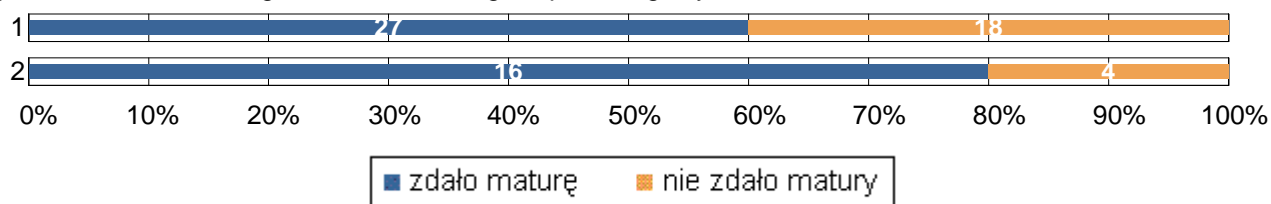
Przedmiot	Poziom egzaminu				Liczba osób, które otrzymały min. 30% z przed. obow.	Liczba laureatów/finalistów
	podstawowy		rozszerzony			
	liczba zdając.	średni wynik %	liczba zdając.	średni wynik %		
Język polski	20	51,1			20	
Język angielski	12	37,8			7	
Język rosyjski	8	69,4			8	
Matematyka	20	28,1			7	

Tabela 9. Średnie wyniki uzyskane przez absolwentów wszystkich szkół w powiecie, zdających egzamin pisemny z przedmiotów obowiązkowych i wybranych dodatkowo

Przedmiot	Poziom egzaminu				Liczba osób, które otrzymały min. 30% z przed. obow.	Liczba laureatów/finalistów
	podstawowy		rozszerzony			
	liczba zdając.	średni wynik %	liczba zdając.	średni wynik %		
Język polski	68	51,4			66	
Język angielski	52	46,9	3	61,7	38	
Język rosyjski	15	63,2			15	
Biologia	2	45,0	1	37,0		
Geografia	10	46,8				
Historia	1	79,0				
Matematyka	68	30,9	4	6,5	30	
Wiedza o społeczeństwie	6	28,5				
Informatyka	4	15,5	1	24,0		

### 3. Wyniki egzaminu maturalnego przeprowadzonego w maju, czerwcu i sierpniu 2015 r.

Wykres 5. Zdawalność egzaminu maturalnego w poszczególnych szkołach.



## CZĘŚĆ II

Dane zamieszczone w tej części sprawozdania dotyczą absolwentów z lat poprzednich, którzy przystąpili do egzaminu maturalnego w sesji wiosennej 2015 roku po raz kolejny.

Tabela 10. Absolwenci od 2005 do 2014 roku na egzaminie maturalnym w sesji wiosennej 2015

Lp.	Nazwa szkoły	Liczba absolwentów, którzy			
		przystąpili do egzaminu	otrzymali aneks do świadectwa	otrzymali świadectwo maturalne	nie zdali lub nie poprawili wyniku
1	Technikum w Zespole Szkół Rolniczych im. Władysława Stanisława Reymonta w Czartajewie	19		2	17
2	Technikum w Zespole Szkół Rolniczych im. Wincentego Witosa w Ostrożanach	1			1
3	Liceum Ogólnokształcące im. Komisji Edukacji Narodowej w Siemiatyczach	18	7	1	10
4	Liceum Ogólnokształcące dla Dorosłych w Siemiatyczach Zakładu Doskonalenia Zawodowego w Białymstoku	3			3
5	Technikum w Siemiatyczach	3		1	2
6	Liceum Ogólnokształcące im. Józefa Ignacego Kraszewskiego w Zespole Szkół w Drohiczyń	4		1	3
7	Liceum Ogólnokształcące w Zespole Szkół Rolniczych im. Wincentego Witosa w Ostrożanach	4		1	3
Ogółem w powiecie:		52	7	6	39