

**WYNIKI EGZAMINU MATURALNEGO 2015 r**  
**PRZYSTĘPUJĄCYCH DO EGZAMINU W "STAREJ" FORMULE OBOWIĄZUJĄCEJ DO ROKU 2015**  
**Powiat kolneński**

**CZĘŚĆ I**

*Dane zamieszczone w części I sprawozdania dotyczą absolwentów, którzy przystąpili do egzaminu maturalnego po raz pierwszy.*

**1. Opis populacji zdających egzamin maturalny w 2015 roku**

Tabela 1. Liczba absolwentów przystępujących do egzaminu maturalnego w poszczególnych szkołach

Nr	Nazwa szkoły	Liczba zdających, którzy	
		przystąpili przynajmniej do jednego z egzaminów obowiązkowych	przystąpili do wszystkich egzaminów obowiązkowych
1	Technikum im. Kardynała Stefana Wyszyńskiego w Zespole Szkół Technicznych w Kolnie	20	20
2	Technikum Publiczne w Kolnie ZDZ w Łomży	14	13
3	Technikum dla Dorosłych w Grabowie	6	6
Ogółem w powiecie:		40	39

*W dalszej części niniejszego opracowania poszczególne szkoły zostały oznaczone kolejnymi numerami, tak jak w tabeli 1.*

Tabela 2. Wybieralność języków obcych nowożytnych na ustnym egzaminie maturalnym zdawanym jako przedmiot obowiązkowy

Szkoła	Język angielski	Język niemiecki
1	18	2
2	11	2
3	6	
Ogółem w powiecie	35	4

Tabela 3. Wybieralność języków obcych nowożytnych na pisemnym egzaminie maturalnym zdawanym jako przedmiot obowiązkowy

Szkoła	Język angielski	Język niemiecki
1	18	2
2	12	2
3	6	
Ogółem w powiecie	36	4

Wykres 1. Wybieralność języków obcych nowożytnych na pisemnym egzaminie maturalnym zdawanym jako przedmiot obowiązkowy przez absolwentów wszystkich szkół w powiecie

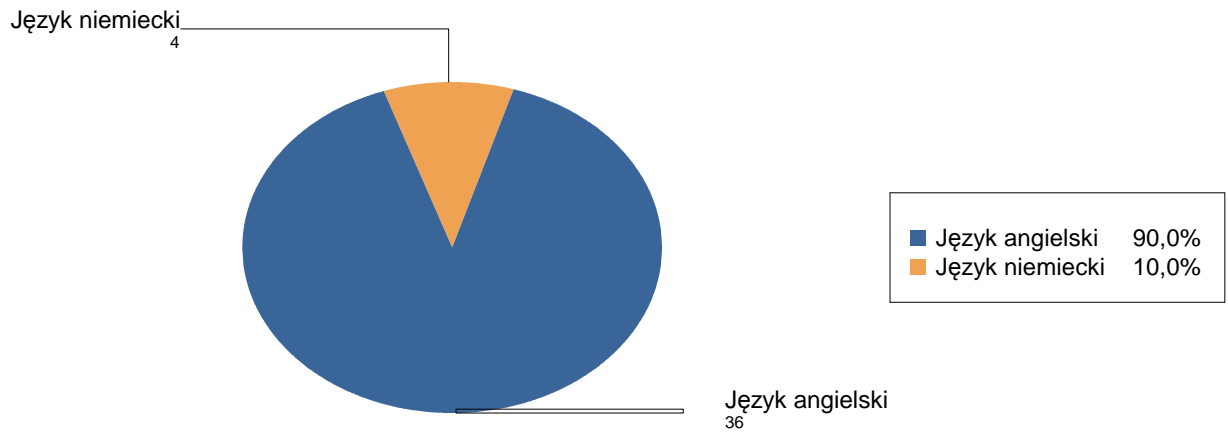


Tabela 4. Wybieralność przedmiotów obowiązkowych (O) i dodatkowych (D) na pisemnym egzaminie maturalnym

Szkoła	Liczba zdających					
	Język polski	Biologia		Matematyka		Wiedza o społeczeństwie
		O	D	D	O	
1	20	5		20	2	1
2	14		1	14		2
3	6			6		
ogółem	40	5	1	40	2	3

Wykres 2. Wybieralność przedmiotów obowiązkowych i dodatkowych przez absolwentów wszystkich szkół w powiecie

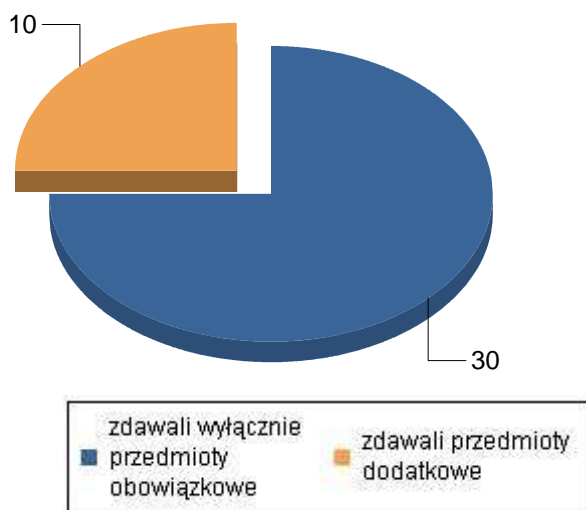


Tabela 5. Wybieralność przedmiotów dodatkowych i poziomy ich zdawania.

Szkoła	Liczba zdających			
	Biologia	Historia	Matematyka	Wiedza o społeczeństwie
	P	R	R	P
1	5		2	1
2		1		2
Ogółem w powiecie	5	1	2	3

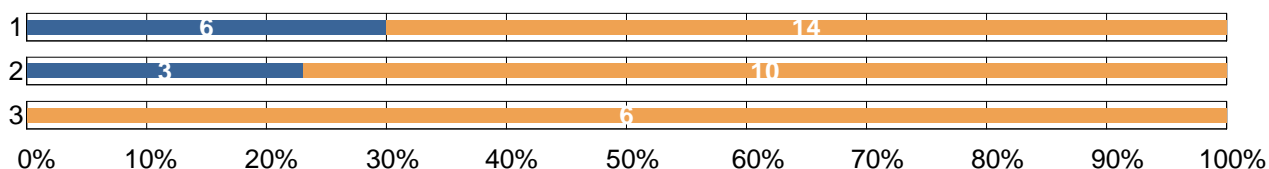
P - liczba uczniów, którzy wybrali poziom podstawowy

R - liczba uczniów, którzy wybrali poziom rozszerzony

## 2. Wyniki egzaminu maturalnego przeprowadzonego w maju i czerwcu 2015 r

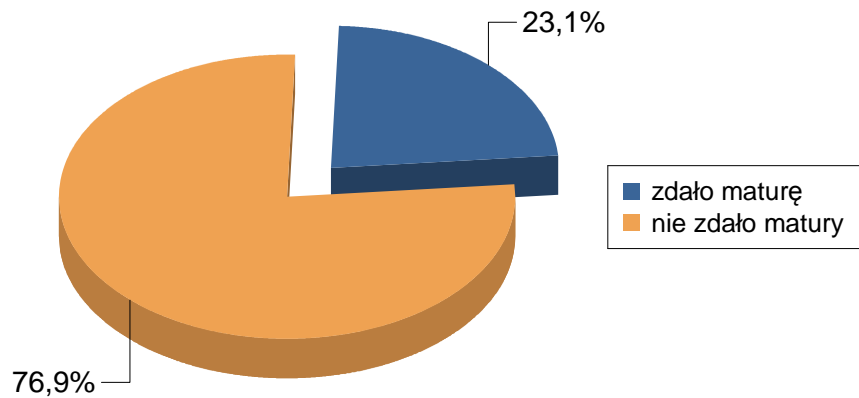
### 2.1. Zdawalność\*

Wykres 3. Zdawalność egzaminu maturalnego w poszczególnych szkołach (na wykresie podano liczbę osób, które zdały i nie zdały egzaminu)



\* Zdawalność egzaminu maturalnego została obliczona dla absolwentów zdających maturę po raz pierwszy, którzy przystąpili do wszystkich egzaminów obowiązkowych.

Wykres 4. Zdawalność egzaminu maturalnego w powiecie



## 2.2. Wyniki egzaminu ustnego

Tabela 6. Średnie wyniki (w %) uzyskane przez zdających egzamin ustny z języka polskiego i języków obcych nowożytnych w poszczególnych szkołach

Szkoła	PO	JA	JN
1	59,3	34,1	36,5
2	70,8	41,8	35,0
3	67,5	33,3	
Ogółem w powiecie	64,36	36,40	35,75

Tabela 7. Zaliczalność ustnych egzaminów maturalnych przez absolwentów poszczególnych szkół

Szkoła	PO		JA			JN	
	T	R	T	N	R	T	R
1	20	20	13	5	18	2	2
2	13	13	10	1	11	2	2
3	6	6	5	1	6		
Ogółem w powiecie	39	39	28	7	35	4	4

T - liczba absolwentów, którzy zaliczyli dany egzamin - otrzymali co najmniej 30% punktów

N - liczba absolwentów, którzy nie zaliczyli danego egzaminu

R - liczba absolwentów, którzy przystąpili do danego egzaminu

### 2.3. Wyniki egzaminu pisemnego

Tabela 8. Średnie wyniki uzyskane przez absolwentów poszczególnych szkół, zdających egzamin pisemny z przedmiotów obowiązkowych i wybranych dodatkowo

Szkoła 1.

Przedmiot	Poziom egzaminu				Liczba osób, które otrzymały min. 30% z przed. obow.	Liczba laureatów/finalistów
	podstawowy		rozszerzony			
	liczba zdając.	średni wynik %	liczba zdając.	średni wynik %		
Język polski	20	51,2			19	
Język angielski	18	49,7			13	
Język niemiecki	2	32,0			1	
Biologia	5	35,6				
Matematyka	20	33,1	2	27,0	9	
Wiedza o społeczeństwie	1	56,0				

Szkoła 2.

Przedmiot	Poziom egzaminu				Liczba osób, które otrzymały min. 30% z przed. obow.	Liczba laureatów/finalistów
	podstawowy		rozszerzony			
	liczba zdając.	średni wynik %	liczba zdając.	średni wynik %		
Język polski	14	52,6			13	
Język angielski	12	44,3			10	
Język niemiecki	2	30,5			1	
Historia			1	40,0		
Matematyka	14	23,1			4	
Wiedza o społeczeństwie	2	44,5				

Szkoła 3.

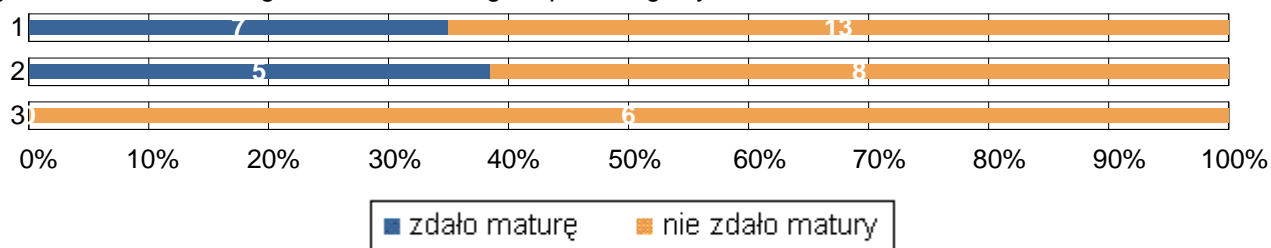
Przedmiot	Poziom egzaminu				Liczba osób, które otrzymały min. 30% z przed. obow.	Liczba laureatów/finalistów
	podstawowy		rozszerzony			
	liczba zdając.	średni wynik %	liczba zdając.	średni wynik %		
Język polski	6	26,8			4	
Język angielski	6	35,3			2	
Matematyka	6	15,0				

Tabela 9. Średnie wyniki uzyskane przez absolwentów wszystkich szkół w powiecie, zdających egzamin pisemny z przedmiotów obowiązkowych i wybranych dodatkowo

Przedmiot	Poziom egzaminu				Liczba osób, które otrzymały min. 30% z przed. obow.	Liczba laureatów/finalistów
	podstawowy		rozszerzony			
	liczba zdając.	średni wynik %	liczba zdając.	średni wynik %		
Język polski	40	48,0			36	
Język angielski	36	45,5			25	
Język niemiecki	4	31,3			2	
Biologia	5	35,6				
Historia			1	40,0		
Matematyka	40	26,9	2	27,0	13	
Wiedza o społeczeństwie	3	48,3				

### 3. Wyniki egzaminu maturalnego przeprowadzonego w maju, czerwcu i sierpniu 2015 r.

Wykres 5. Zdawalność egzaminu maturalnego w poszczególnych szkołach.



## CZĘŚĆ II

Dane zamieszczone w tej części sprawozdania dotyczą absolwentów z lat poprzednich, którzy przystąpili do egzaminu maturalnego w sesji wiosennej 2015 roku po raz kolejny.

Tabela 10. Absolwenci od 2005 do 2014 roku na egzaminie maturalnym w sesji wiosennej 2015

Lp.	Nazwa szkoły	Liczba absolwentów, którzy			
		przystąpili do egzaminu	otrzymali aneks do świadectwa	otrzymali świadectwo maturalne	nie zdali lub nie poprawili wyniku
1	Technikum im. Kardynała Stefana Wyszyńskiego w Zespole Szkół Technicznych w Kolnie	14		2	12
2	Technikum Publiczne w Kolnie ZDZ w Łomży	4		2	2
3	Technikum dla Dorosłych w Grabowie	1			1
4	I Liceum Ogólnokształcące im. Adama Mickiewicza w Zespole Szkół Ponadgimnazjalnych w Kolnie	12	10		2
5	II Liceum Ogólnokształcące im. Kardynała Stefana Wyszyńskiego w Zespole Szkół Technicznych w Kolnie	33	1	2	30
6	Liceum Ogólnokształcące dla Dorosłych w Kolnie ZDZ w Łomży	4		1	3
7	II Liceum Ogólnokształcące dla Dorosłych im. Kardynała Stefana Wyszyńskiego w Zespole Szkół Technicznych w Kolnie	5			5
8	Liceum Ogólnokształcące dla Dorosłych w Zespole Szkół Ponadgimnazjalnych w Stawiskach	2			2
Ogółem w powiecie:		75	11	7	57