

WYNIKI EGZAMINU MATURALNEGO 2015 r
PRZYSTĘPUJĄCYCH DO EGZAMINU W "STAREJ" FORMULE OBOWIĄZUJĄCEJ DO ROKU 2015
Powiat M. Olsztyn

CZĘŚĆ I

Dane zamieszczone w części I sprawozdania dotyczą absolwentów, którzy przystąpili do egzaminu maturalnego po raz pierwszy.

1. Opis populacji zdających egzamin maturalny w 2015 roku

Tabela 1. Liczba absolwentów przystępujących do egzaminu maturalnego w poszczególnych szkołach

Nr	Nazwa szkoły	Liczba zdających, którzy	
		przystąpili przynajmniej do jednego z egzaminów obowiązkowych	przystąpili do wszystkich egzaminów obowiązkowych
1	III Liceum Ogólnokształcące im. Mikołaja Kopernika w Olsztynie	1	1
2	IX Liceum Ogólnokształcące z Oddziałami Integracyjnymi w Zespole Szkół Ogólnokształcących nr 3 w Olsztynie	2	2
3	Państwowe Liceum Plastyczne im. Erica Mendelsohna w Olsztynie	27	26
4	Liceum Ogólnokształcące EPROM w Olsztynie	3	3
5	Liceum Ogólnokształcące "OSKAR" dla młodzieży w Olsztynie	1	0
6	Liceum Ogólnokształcące dla Dorosłych w Olsztynie	1	1
7	Atena Liceum Ogólnokształcące dla Dorosłych w Olsztynie	2	0
8	AP Edukacja Liceum Ogólnokształcące dla Dorosłych w Olsztynie	5	3
9	Prywatne Liceum Ogólnokształcące dla Dorosłych "K.L.J.Mocarscy" - Jaromir Mocarski w Olsztynie	3	3
10	Zaoczne Liceum Ogólnokształcące "Cosinus" w Olsztynie	12	11
11	Technikum nr 1 w Zespole Szkół Samochodowych im. por. A. M. Bocheńskiego w Olsztynie	41	38
12	Technikum Nr 2 w Zespole Szkół Ekonomiczno-Handlowych im. Polaków spod Znaku Rodła w Olsztynie	81	78
13	Technikum nr 3 w Zespole Szkół Mechaniczno - Energetycznych im. Tadeusza Kościuszki w Olsztynie	60	51
14	Technikum Nr 4 w Zespole Szkół Budowlanych im. Żołnierzy Armii Krajowej w Olsztynie	108	105
15	Technikum nr 5 w Zespole Szkół Gastronomiczno-Spożywczych w Olsztynie	89	83
16	Technikum nr 6 w Zespole Szkół Elektronicznych i Telekomunikacyjnych w Olsztynie	121	120
17	Technikum nr 7 w Zespole Szkół Ekonomicznych im. Mikołaja Kopernika w Olsztynie	178	178
18	Technikum Nr 8 w Zespole Szkół Chemicznych i Ogólnokształcących im. Jędrzeja Śniadeckiego w Olsztynie	38	37

		Liczba zdających, którzy	
		przystąpili przynajmniej do jednego z egzaminów obowiązkowych	przystąpili do wszystkich egzaminów obowiązkowych
19	Technikum "Bio-Cosmetics-Studio" w Olsztynie	4	3
20	Uzupełniające Technikum Zaoczne nr 1 w Zespole Szkół Samochodowych im. por. A. M. Bocheńskiego w Olsztynie	4	0
21	Uzupełniające Technikum nr 3 w Zespole Szkół Budowlanych im. Żołnierzy Armii Krajowej w Olsztynie	7	6
22	Uzupełniające Technikum Zaoczne Nr 4 w Zespole Szkół Ekonomiczno-Handlowych im. Polaków spod Znak Rodła w Olsztynie	12	8
23	Technikum Zawodowe "Bio-Cosmetics-Studio" w Olsztynie	5	5
Ogółem w powiecie:		806	762

W dalszej części niniejszego opracowania poszczególne szkoły zostały oznaczone kolejnymi numerami, tak jak w tabeli 1.

Tabela 2. Wybieralność języków obcych nowożytnych na ustnym egzaminie maturalnym zdawanym jako przedmiot obowiązkowy

Szkola	Język angielski	Język niemiecki	Język rosyjski
1	1		
2	2		
3	22	4	
4	2	1	
6	1		
7	2		
8	3	1	
9	2	1	
10	12		
11	30	9	
12	69	10	1
13	44	11	
14	83	21	1
15	67	17	2
16	113	7	1
17	139	39	1
18	32	5	
19	3		
20	3		
21	5	1	
22	9		
23	4	1	
Ogółem w powiecie	648	128	6

Tabela 3. Wybieralność języków obcych nowożytnych na pisemnym egzaminie maturalnym zdawanym jako przedmiot obowiązkowy

Szkoła	Język angielski	Język niemiecki	Język rosyjski
1	1		
2	2		
3	22	5	
4	2	1	
5	1		
6	1		
7	2		
8	4	1	
9	2	1	
10	11		
11	31	10	
12	70	10	1
13	48	12	
14	86	21	1
15	68	17	2
16	113	7	1
17	139	39	1
18	32	5	
19	3	1	
20	3		
21	6	1	
22	10		
23	4	1	
Ogółem w powiecie	661	132	6

Wykres 1. Wybieralność języków obcych nowożytnych na pisemnym egzaminie maturalnym zdawanym jako przedmiot obowiązkowy przez absolwentów wszystkich szkół w powiecie

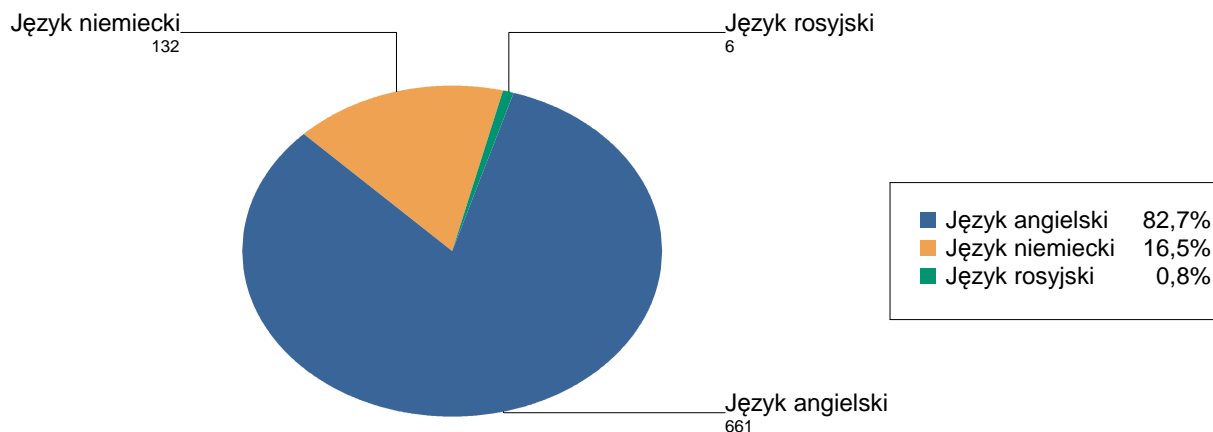


Tabela 4. Wybieralność przedmiotów obowiązkowych (O) i dodatkowych (D) na pisemnym egzaminie maturalnym

Szkoła	Liczba zdających													
	Język polski		Biologia	Chemia	Filozofia	Fizyka i astronomia	Geografia	Historia	Historia muzyki	Historia sztuki	Matematyka		Wiedza o społeczeństwie	Informatyka
	O	D	D	D	D	D	D	D	D	D	O	D	D	D
1	1										1		1	
2	2		1								2			
3	27	1				1	3			25	27	1		
4	3										3		2	
5	1										1			
6	1										1			
7	2		1								2		1	
8	5										5			
9	3										3		2	
10	12		1				1				12	1	1	
11	41		2	1		2					41		1	
12	81	1	3				25	2			81	2	12	6
13	60			3		1	4				60	1	9	
14	108	1	4	2		4	42	1			107	4	9	
15	89		11	4		1	9	1			87	1	9	
16	121	1	1		1	33	24	3			121	16	11	1
17	179	4	16	1		6	134	10	1		179	14	37	30
18	38		15	15		1	3			1	38	3	5	
19	4										4			
20	3						1				4			
21	7						1				7			
22	11										12			
23	5										5			
ogółem	804	8	55	26	1	49	247	17	1	26	803	43	100	37

Wykres 2. Wybieralność przedmiotów obowiązkowych i dodatkowych przez absolwentów wszystkich szkół w powiecie



Tabela 5. Wybieralność przedmiotów dodatkowych i poziomy ich zdawania.

Szkoła	Liczba zdających																					
	Język polski		Biologia		Chemia		Filozofia		Fizyka i astronomia		Geografia		Historia		Historia muzyki	Historia sztuki		Matematyka	Wiedza o społeczeństwie		Informatyka	
	R	P	R	P	R	P	P	R	P	R	P	R	P	P	P	R	R	P	R	P	R	
1																				1		
2		1																				
3	1							1		2	1				7	18	1					
4																			2			
7		1																	1			
9																			1		1	
10		1								1								1		1		
11		1	1		1			1	1										1			
12	1	3								21	4	2						2	11	1	2	4
13				2	1			1		4								1	9			
14	1	4		2				4		37	5	1						4	8	1		
15		10	1	3	1			1		9		1						1	9			
16	1	1					1	25	8	22	2	2	1					16	11			1
17	4	13	3	1				5	1	123	11	8	2	1				14	33	4	12	18
18		13	2	11	4			1		3						1		3	5			
20										1												
21										1												
Ogółem w powiecie	8	48	7	19	7	1	39	10	224	23	14	3	1	7	19	43	91	9	14	23		

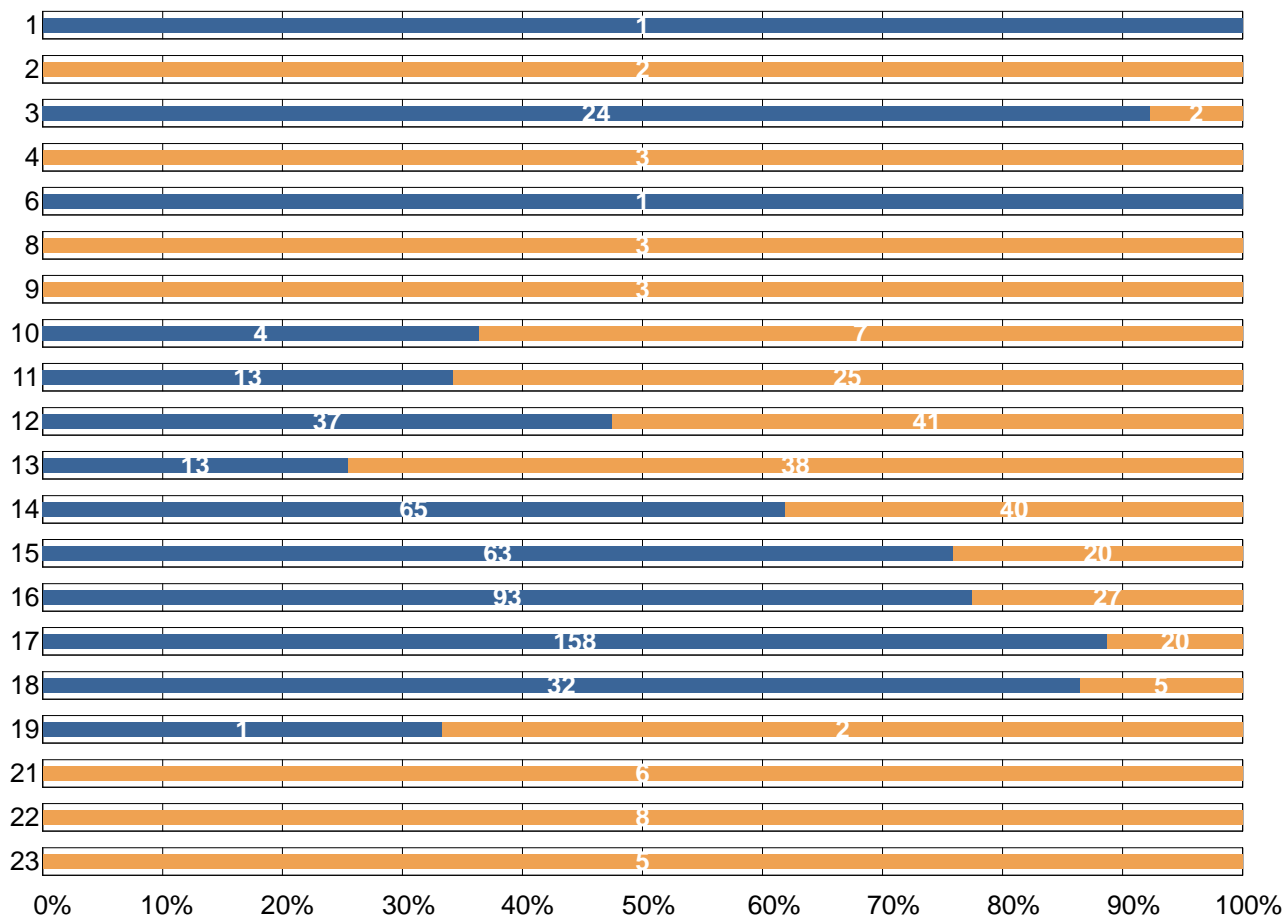
P - liczba uczniów, którzy wybrali poziom podstawowy

R - liczba uczniów, którzy wybrali poziom rozszerzony

2. Wyniki egzaminu maturalnego przeprowadzonego w maju i czerwcu 2015 r

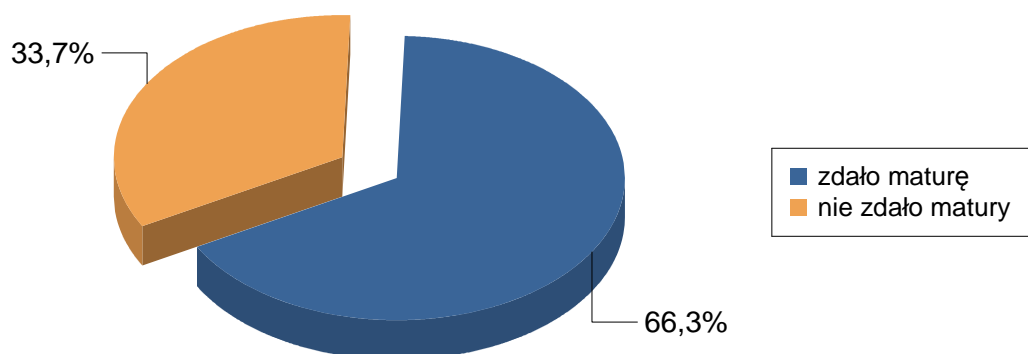
2.1. Zdawalność*

Wykres 3. Zdawalność egzaminu maturalnego w poszczególnych szkołach
(na wykresie podano liczbę osób, które zdały i nie zdały egzaminu)



* Zdawalność egzaminu maturalnego została obliczona dla absolwentów zdających maturę po raz pierwszy, którzy przystąpili do wszystkich egzaminów obowiązkowych.

Wykres 4. Zdawalność egzaminu maturalnego w powiecie



2.2. Wyniki egzaminu ustnego

Tabela 6. Średnie wyniki (w %) uzyskane przez zdających egzamin ustny z języka polskiego i języków obcych nowożytnych w poszczególnych szkołach

Szkoła	PO	JA	JF	JN	JR
1	30,0	53,0			
2	65,0	30,0			
3	67,1	70,6		62,5	
4	43,3	65,0		30,0	
6	30,0	37,0			
7		63,0			
8	56,7	11,0		57,0	
9	65,0	48,5		30,0	
10	60,8	60,8			
11	45,8	34,3		25,7	
12	49,1	44,9	77,0	25,6	
13	57,9	41,3		26,9	
14	74,5	55,0		59,5	33,0
15	68,2	50,9		52,3	61,5
16	53,1	66,3		60,7	33,0
17	61,6	54,6		49,1	30,0
18	66,4	65,8		54,6	
19	52,5	53,0			
20		10,0			
21	59,2	34,8		3,0	
22	34,4	23,3			
23	37,0	12,5		7,0	
Ogółem w powiecie	60,18	53,34	77,00	46,41	36,50

Tabela 7. Zaliczalność ustnych egzaminów maturalnych przez absolwentów poszczególnych szkół

Szkoła	PO			JA			JN			JR		
	T	N	R	T	N	R	T	N	R	T	N	R
1	1		1	1		1						
2	2		2	2		2						
3	26		26	21	1	22	4		4			
4	2	1	3	2		2	1		1			
6	1		1	1		1						
7				2		2						
8	3		3	1	2	3	1		1			
9	3		3	2		2	1		1			
10	12		12	12		12						
11	38	1	39	18	12	30	5	4	9			
12	75	3	78	55	14	69	7	3	10		1	1
13	51		51	37	7	44	8	3	11			
14	106		106	82	1	83	20	1	21	1		1
15	83	1	84	67		67	17		17	2		2
16	113	7	120	111	2	113	7		7	1		1
17	177	1	178	137	2	139	38	1	39	1		1
18	37		37	32		32	5		5			
19	3	1	4	3		3						
20					3	3						
21	6		6	5		5		1	1			
22	8	1	9	6	3	9						
23	4	1	5	1	3	4		1	1			
Ogółem w powiecie	751	17	768	598	50	648	114	14	128	5	1	6

T - liczba absolwentów, którzy zaliczyli dany egzamin - otrzymali co najmniej 30% punktów

N - liczba absolwentów, którzy nie zaliczyli danego egzaminu

R - liczba absolwentów, którzy przystąpili do danego egzaminu

2.3. Wyniki egzaminu pisemnego

Tabela 8. Średnie wyniki uzyskane przez absolwentów poszczególnych szkół, zdających egzamin pisemny z przedmiotów obowiązkowych i wybranych dodatkowo

Szkoła 1.

Przedmiot	Poziom egzaminu				Liczba osób, które otrzymały min. 30% z przed. obow.	Liczba laureatów/finalistów
	podstawowy		rozszerzony			
	liczba zdając.	średni wynik %	liczba zdając.	średni wynik %		
Język polski	1	67,0			1	
Język angielski	1	61,0			1	
Matematyka	1	42,0			1	
Wiedza o społeczeństwie			1	12,0		

Szkoła 2.

Przedmiot	Poziom egzaminu				Liczba osób, które otrzymały min. 30% z przed. obow.	Liczba laureatów/finalistów
	podstawowy		rozszerzony			
	liczba zdając.	średni wynik %	liczba zdając.	średni wynik %		
Język polski	2	46,5			2	
Język angielski	2	24,0				
Biologia	1	34,0				
Matematyka	2	13,0				

Szkoła 3.

Przedmiot	Poziom egzaminu				Liczba osób, które otrzymały min. 30% z przed. obow.	Liczba laureatów/finalistów
	podstawowy		rozszerzony			
	liczba zdając.	średni wynik %	liczba zdając.	średni wynik %		
Język polski	27	61,6	1	83,0	27	
Język angielski	22	75,1	11	72,5	22	
Język niemiecki	5	57,6			5	
Fizyka i astronomia	1	44,0				
Geografia	2	33,0	1	32,0		
Historia sztuki	7	34,0	18	40,6		1
Matematyka	27	54,1	1	28,0	26	

Szkoła 4.

Przedmiot	Poziom egzaminu				Liczba osób, które otrzymały min. 30% z przed. obow.	Liczba laureatów/finalistów
	podstawowy		rozszerzony			
	liczba zdając.	średni wynik %	liczba zdając.	średni wynik %		
Język polski	3	37,3			2	
Język angielski	2	44,0	1	21,0	2	
Język niemiecki	1	26,0				
Matematyka	3	18,0				
Wiedza o społeczeństwie	2	18,5				

Szkoła 5.

Przedmiot	Poziom egzaminu				Liczba osób, które otrzymały min. 30% z przed. obow.	Liczba laureatów/finalistów
	podstawowy		rozszerzony			
	liczba zdając.	średni wynik %	liczba zdając.	średni wynik %		
Język polski	1	77,0			1	
Język angielski	1	35,0			1	
Matematyka	1	10,0				

Szkoła 6.

Przedmiot	Poziom egzaminu				Liczba osób, które otrzymały min. 30% z przed. obow.	Liczba laureatów/finalistów
	podstawowy		rozszerzony			
	liczba zdając.	średni wynik %	liczba zdając.	średni wynik %		
Język polski	1	69,0			1	
Język angielski	1	34,0			1	
Matematyka	1	54,0			1	

Szkoła 7.

Przedmiot	Poziom egzaminu				Liczba osób, które otrzymały min. 30% z przed. obow.	Liczba laureatów/finalistów
	podstawowy		rozszerzony			
	liczba zdając.	średni wynik %	liczba zdając.	średni wynik %		
Język polski	2	47,0			2	
Język angielski	2	52,0			2	
Biologia	1	30,0				
Matematyka	2	15,0				
Wiedza o społeczeństwie	1	25,0				

Szkoła 8.

Przedmiot	Poziom egzaminu				Liczba osób, które otrzymały min. 30% z przed. obow.	Liczba laureatów/finalistów
	podstawowy		rozszerzony			
	liczba zdając.	średni wynik %	liczba zdając.	średni wynik %		
Język polski	5	38,2			3	
Język angielski	4	24,0			1	
Język niemiecki	1	56,0			1	
Matematyka	5	16,4			1	

Szkoła 9.

Przedmiot	Poziom egzaminu				Liczba osób, które otrzymały min. 30% z przed. obow.	Liczba laureatów/finalistów
	podstawowy		rozszerzony			
	liczba zdając.	średni wynik %	liczba zdając.	średni wynik %		
Język polski	3	39,3			2	
Język angielski	2	73,0			2	
Język niemiecki	1	35,0			1	
Matematyka	3	18,0				

Wiedza o społeczeństwie	1	20,0	1	22,0		
-------------------------	---	------	---	------	--	--

Szkoła 10.

Przedmiot	Poziom egzaminu				Liczba osób, które otrzymały min. 30% z przed. obow.	Liczba laureatów/finalistów
	podstawowy		rozszerzony			
	liczba zdając.	średni wynik %	liczba zdając.	średni wynik %		
Język polski	12	50,3			11	
Język angielski	11	55,2	2	48,0	10	
Biologia	1	30,0				
Geografia	1	56,0				
Matematyka	12	27,2	1	26,0	4	
Wiedza o społeczeństwie			1	10,0		

Szkoła 11.

Przedmiot	Poziom egzaminu				Liczba osób, które otrzymały min. 30% z przed. obow.	Liczba laureatów/finalistów
	podstawowy		rozszerzony			
	liczba zdając.	średni wynik %	liczba zdając.	średni wynik %		
Język polski	41	49,1			38	
Język angielski	31	53,3	1	68,0	28	
Język niemiecki	11	39,6			7	
Biologia	1	46,0	1	5,0		
Chemia			1	5,0		
Fizyka i astronomia	1	16,0	1	10,0		
Matematyka	41	33,1			25	
Wiedza o społeczeństwie	1	27,0				

Szkoła 12.

Przedmiot	Poziom egzaminu				Liczba osób, które otrzymały min. 30% z przed. obow.	Liczba laureatów/finalistów
	podstawowy		rozszerzony			
	liczba zdając.	średni wynik %	liczba zdając.	średni wynik %		
Język polski	81	54,9	1	40,0	80	
Język angielski	70	60,6	10	68,1	58	
Język francuski	1	92,0				
Język niemiecki	10	37,6			6	
Język rosyjski	1	28,0				
Biologia	3	34,0				
Geografia	21	35,4	4	34,0		
Historia	2	54,0				
Matematyka	81	34,9	2	23,0	46	

Wiedza o społeczeństwie	11	29,3	1	12,0		
Informatyka	2	16,3	4	31,5		

Szkoła 13.

Przedmiot	Poziom egzaminu				Liczba osób, które otrzymały min. 30% z przed. obow.	Liczba laureatów/finalistów
	podstawowy		rozszerzony			
	liczba zdając.	średni wynik %	liczba zdając.	średni wynik %		
Język polski	60	48,4			59	
Język angielski	48	49,4	1	62,0	38	
Język niemiecki	12	28,1			5	
Chemia	2	13,0	1	3,0		
Fizyka i astronomia	1	30,0				
Geografia	4	46,0				
Matematyka	60	23,6	1	6,0	15	
Wiedza o społeczeństwie	9	34,0				

Szkoła 14.

Przedmiot	Poziom egzaminu				Liczba osób, które otrzymały min. 30% z przed. obow.	Liczba laureatów/finalistów
	podstawowy		rozszerzony			
	liczba zdając.	średni wynik %	liczba zdając.	średni wynik %		
Język polski	108	54,1	1	25,0	107	
Język angielski	87	58,9	15	60,7	77	
Język niemiecki	21	45,3			19	
Język rosyjski	1	42,0			1	
Biologia	4	36,0				
Chemia	2	24,0				
Fizyka i astronomia	4	35,0				
Geografia	37	53,2	5	37,0		
Historia	1	45,0				
Matematyka	107	42,4	4	9,5	73	
Wiedza o społeczeństwie	8	35,4	1	12,0		

Szkoła 15.

Przedmiot	Poziom egzaminu				Liczba osób, które otrzymały min. 30% z przed. obow.	Liczba laureatów/finalistów
	podstawowy		rozszerzony			
	liczba zdając.	średni wynik %	liczba zdając.	średni wynik %		
Język polski	88	55,3			88	
Język angielski	68	51,0	1	86,0	62	
Język niemiecki	18	41,7			15	

Język rosyjski	2	60,0			2	
Biologia	10	37,0	1	27,0		
Chemia	3	20,7	1	5,0		
Fizyka i astronomia	1	16,0				
Geografia	9	46,7				
Historia	1	55,0				
Matematyka	87	41,5	1	28,0	66	
Wiedza o społeczeństwie	9	33,1				

Szkoła 16.

Przedmiot	Poziom egzaminu				Liczba osób, które otrzymały min. 30% z przed. obow.	Liczba laureatów/finalistów
	podstawowy		rozszerzony			
	liczba zdając.	średni wynik %	liczba zdając.	średni wynik %		
Język polski	121	56,9	1	50,0	120	
Język angielski	114	75,0	27	70,3	111	
Język niemiecki	11	45,5	1	76,0	6	
Język rosyjski	1	35,0			1	
Biologia	1	28,0				
Filozofia	1	54,0				
Fizyka i astronomia	25	27,0	8	23,5		
Geografia	22	49,8	2	42,5		
Historia	2	52,0	1	44,0		
Matematyka	121	50,0	16	23,9	98	
Wiedza o społeczeństwie	11	29,9				
Informatyka			1	52,0		

Szkoła 17.

Przedmiot	Poziom egzaminu				Liczba osób, które otrzymały min. 30% z przed. obow.	Liczba laureatów/finalistów
	podstawowy		rozszerzony			
	liczba zdając.	średni wynik %	liczba zdając.	średni wynik %		
Język polski	179	58,2	4	60,0	179	
Język angielski	143	78,1	28	73,3	136	
Język niemiecki	39	63,3	4	48,3	38	
Język rosyjski	1	68,0			1	
Biologia	13	44,5	3	25,0		
Chemia	1	28,0				
Fizyka i astronomia	5	33,6	1	62,0		

Geografia	123	47,5	11	38,8		
Historia	8	41,9	2	24,0		
Historia muzyki	1	45,0				
Matematyka	179	55,4	14	34,0	162	
Wiedza o społeczeństwie	33	35,6	4	14,5		
Informatyka	12	18,7	18	38,2		

Szkoła 18.

Przedmiot	Poziom egzaminu				Liczba osób, które otrzymały min. 30% z przed. obow.	Liczba laureatów/finalistów
	podstawowy		rozszerzony			
	liczba zdając.	średni wynik %	liczba zdając.	średni wynik %		
Język polski	38	56,6			38	
Język angielski	32	70,5	2	81,5	32	
Język niemiecki	5	57,4			5	
Biologia	13	48,5	2	26,0		
Chemia	11	66,0	4	74,8		1
Fizyka i astronomia	1	64,0				
Geografia	3	54,7				
Historia sztuki			1	48,0		
Matematyka	38	48,8	3	50,7	32	
Wiedza o społeczeństwie	5	27,2				

Szkoła 19.

Przedmiot	Poziom egzaminu				Liczba osób, które otrzymały min. 30% z przed. obow.	Liczba laureatów/finalistów
	podstawowy		rozszerzony			
	liczba zdając.	średni wynik %	liczba zdając.	średni wynik %		
Język polski	4	47,5			4	
Język angielski	3	58,3	1	78,0	3	
Język niemiecki	1	17,0				
Matematyka	4	25,0			1	

Szkoła 20.

Przedmiot	Poziom egzaminu				Liczba osób, które otrzymały min. 30% z przed. obow.	Liczba laureatów/finalistów
	podstawowy		rozszerzony			
	liczba zdając.	średni wynik %	liczba zdając.	średni wynik %		
Język polski	3	41,3			3	
Język angielski	3	26,7			1	
Geografia	1	28,0				
Matematyka	4	16,0				

Szkoła 21.

Przedmiot	Poziom egzaminu				Liczba osób, które otrzymały min. 30% z przed. obow.	Liczba laureatów/ finalistów
	podstawowy		rozszerzony			
	liczba zdając.	średni wynik %	liczba zdając.	średni wynik %		
Język polski	7	37,4			7	
Język angielski	6	33,8			4	
Język niemiecki	1	28,0				
Geografia	1	20,0				
Matematyka	7	15,7				

Szkoła 22.

Przedmiot	Poziom egzaminu				Liczba osób, które otrzymały min. 30% z przed. obow.	Liczba laureatów/ finalistów
	podstawowy		rozszerzony			
	liczba zdając.	średni wynik %	liczba zdając.	średni wynik %		
Język polski	11	38,4			9	
Język angielski	10	32,5			2	
Matematyka	12	15,8				

Szkoła 23.

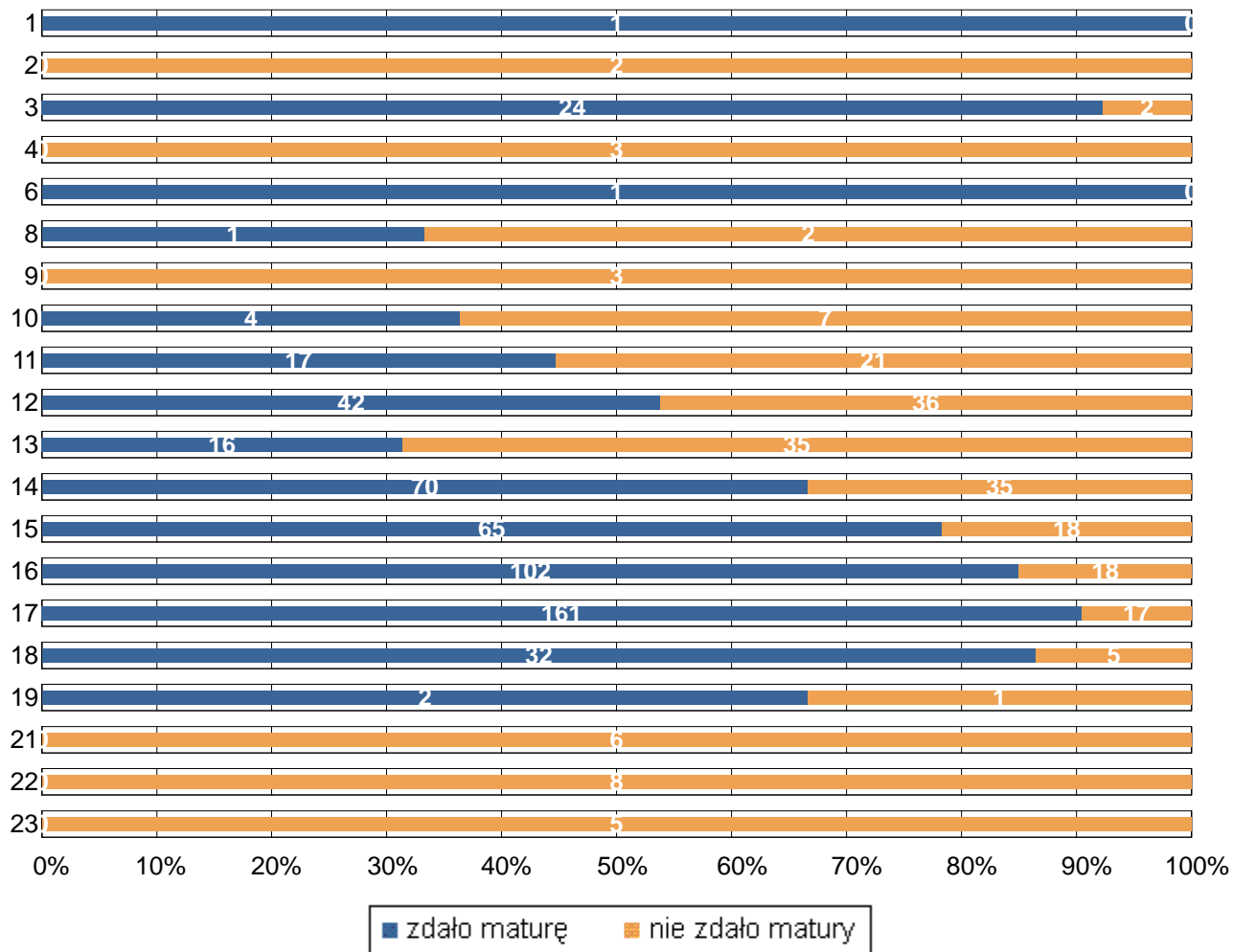
Przedmiot	Poziom egzaminu				Liczba osób, które otrzymały min. 30% z przed. obow.	Liczba laureatów/ finalistów
	podstawowy		rozszerzony			
	liczba zdając.	średni wynik %	liczba zdając.	średni wynik %		
Język polski	5	50,2			5	
Język angielski	4	26,3			2	
Język niemiecki	1	22,0				
Matematyka	5	16,4				

Tabela 9. Średnie wyniki uzyskane przez absolwentów wszystkich szkół w powiecie, zdających egzamin pisemny z przedmiotów obowiązkowych i wybranych dodatkowo

Przedmiot	Poziom egzaminu				Liczba osób, które otrzymały min. 30% z przed. obow.	Liczba laureatów/finalistów
	podstawowy		rozszerzony			
	liczba zdając.	średni wynik %	liczba zdając.	średni wynik %		
Język polski	803	54,6	8	54,8	789	
Język angielski	667	63,9	100	69,1	596	
Język francuski	1	92,0				
Język niemiecki	138	47,7	5	53,8	108	
Język rosyjski	6	48,8			5	
Biologia	48	41,5	7	22,7		
Chemia	19	46,8	7	44,6		1
Filozofia	1	54,0				
Fizyka i astronomia	39	29,6	10	26,0		
Geografia	224	47,3	23	37,6		
Historia	14	46,2	3	30,7		
Historia muzyki	1	45,0				
Historia sztuki	7	34,0	19	40,9		1
Matematyka	803	42,7	43	27,5	551	
Wiedza o społeczeństwie	91	32,5	9	14,0		
Informatyka	14	18,3	23	37,7		

3. Wyniki egzaminu maturalnego przeprowadzonego w maju, czerwcu i sierpniu 2015 r.

Wykres 5. Zdawalność egzaminu maturalnego w poszczególnych szkołach.



CZĘŚĆ II

Dane zamieszczone w tej części sprawozdania dotyczą absolwentów z lat poprzednich, którzy przystąpili do egzaminu maturalnego w sesji wiosennej 2015 roku po raz kolejny.

Tabela 10. Absolwenci od 2005 do 2014 roku na egzaminie maturalnym w sesji wiosennej 2015

Lp.	Nazwa szkoły	Liczba absolwentów, którzy			
		przystąpili do egzaminu	otrzymali aneks do świadectwa	otrzymali świadectwo maturalne	nie zdali lub nie poprawili wyniku
1	III Liceum Ogólnokształcące im. Mikołaja Kopernika w Olsztynie	20	10		10
2	IX Liceum Ogólnokształcące z Oddziałami Integracyjnymi w Zespole Szkół Ogólnokształcących nr 3 w Olsztynie	39	1	5	33
3	Państwowe Liceum Plastyczne im. Erica Mendelsohna w Olsztynie	2			2
4	Liceum Ogólnokształcące EPROM w Olsztynie	17		1	16
5	Liceum Ogólnokształcące "OSKAR" dla młodzieży w Olsztynie	51	3	9	39
6	Liceum Ogólnokształcące dla Dorosłych w Olsztynie	12			12
7	Atena Liceum Ogólnokształcące dla Dorosłych w Olsztynie	8			8
8	AP Edukacja Liceum Ogólnokształcące dla Dorosłych w Olsztynie	5		1	4
9	Prywatne Liceum Ogólnokształcące dla Dorosłych "K.L.J.Mocarscy" - Jaromir Mocarski w Olsztynie	24	2	3	19
10	Zaoczne Liceum Ogólnokształcące "Cosinus" w Olsztynie	19		4	15
11	Technikum nr 1 w Zespole Szkół Samochodowych im. por. A. M. Bocheńskiego w Olsztynie	15		5	10
12	Technikum Nr 2 w Zespole Szkół Ekonomiczno-Handlowych im. Polaków spod Znaku Rodła w Olsztynie	17	1	5	11
13	Technikum nr 3 w Zespole Szkół Mechaniczno - Energetycznych im. Tadeusza Kościuszki w Olsztynie	35		3	32
15	Technikum nr 5 w Zespole Szkół Gastronomiczno-Spożywczych w Olsztynie	21	3	5	13
16	Technikum nr 6 w Zespole Szkół Elektronicznych i Telekomunikacyjnych w Olsztynie	25	8	6	11

		Liczba absolwentów, którzy			
		przystąpili do egzaminu	otrzymali aneks do świadectwa	otrzymali świadectwo maturalne	nie zdali lub nie poprawili wyniku
17	Technikum nr 7 w Zespole Szkół Ekonomicznych im. Mikołaja Kopernika w Olsztynie	18	5	5	8
18	Technikum Nr 8 w Zespole Szkół Chemicznych i Ogólnokształcących im. Jędrzeja Śniadeckiego w Olsztynie	7	2		5
19	Technikum "Bio-Cosmetics-Studio" w Olsztynie	5			5
20	Uzupełniające Technikum Zaoczne nr 1 w Zespole Szkół Samochodowych im. por. A. M. Bocheńskiego w Olsztynie	5			5
21	Uzupełniające Technikum nr 3 w Zespole Szkół Budowlanych im. Żołnierzy Armii Krajowej w Olsztynie	13	1	4	8
22	Uzupełniające Technikum Zaoczne Nr 4 w Zespole Szkół Ekonomiczno-Handlowych im. Polaków spod Znaku Rodła w Olsztynie	2		1	1
23	Technikum Zawodowe "Bio-Cosmetics-Studio" w Olsztynie	7			7
24	I Liceum Ogólnokształcące im. Adama Mickiewicza w Olsztynie	43	30	1	12
25	II Liceum Ogólnokształcące im. Konstantego I. Gałczyńskiego w Zespole Szkół Ogólnokształcących Nr 1 w Olsztynie	47	36		11
26	IV Liceum Ogólnokształcące im. Marii Skłodowskiej-Curie w Zespole Szkół Ogólnokształcących nr 2 w Olsztynie	30	21	1	8
27	V Liceum Ogólnokształcące im. Wspólnej Europy w Zespole Szkół Ogólnokształcących Nr 7 w Olsztynie	39	28	2	9
28	VI Liceum Ogólnokształcące w Olsztynie	28	14	4	10
29	VII Liceum Ogólnokształcące w Zespole Szkół Chemicznych i Ogólnokształcących im. Jędrzeja Śniadeckiego w Olsztynie	19	13	2	4
30	Futura - Liceum Ogólnokształcące dla Dorosłych w Olsztynie	2			2
31	Liceum Ogólnokształcące "OSKAR" dla Dorosłych w Olsztynie	1			1
32	Prywatne Liceum Ogólnokształcące dla Dorosłych "Cogito" w Olsztynie	23		2	21
33	VIII Liceum Ogólnokształcące w Zespole Szkół Ogólnokształcących nr 4 im. Cypriana Kamila Norwida w Olsztynie	19		3	16
34	X Liceum Ogólnokształcące Mistrzostwa Sportowego w Zespole Szkół Ogólnokształcących Nr 5 Mistrzostwa Sportowego im. M. G. Bublewicza w Olsztynie	21	3	3	15

		Liczba absolwentów, którzy			
		przystąpili do egzaminu	otrzymali aneks do świadectwa	otrzymali świadectwo maturalne	nie zdali lub nie poprawili wyniku
35	XI Liceum Ogólnokształcące w Olsztynie	13	10	1	2
36	XII Liceum Ogólnokształcące im. Marii i Georga Dietrichów w Olsztynie	7	4		3
37	XIII Liceum Ogólnokształcące Katolickie im. Świętej Rodziny w Olsztynie	2	1		1
38	Zespół Szkół Ogólnokształcących Nr 1 w Olsztynie	3			3
39	Liceum Ogólnokształcące dla Dorosłych "PROGRES" w Olsztynie	3			3
40	Prywatne Liceum Ogólnokształcące dla Dorosłych w Olsztynie	3			3
41	Liceum Ogólnokształcące Zaoczne w Zespole Szkół Ogólnokształcących Nr 2 w Olsztynie	2			2
42	Liceum Uzupełniające "OSKAR" w Olsztynie	2			2
43	Uzupełniające Liceum Ogólnokształcące Zaoczne w Zespole Szkół Ogólnokształcących Nr 2 w Olsztynie	1			1
44	XIV Liceum Ogólnokształcące Specjalne dla Uczniów Niesłyszących w Olsztynie	1			1
Ogółem w powiecie:		676	196	76	404