

WYNIKI EGZAMINU MATURALNEGO 2015 r
PRZYSTĘPUJĄCYCH DO EGZAMINU W "STAREJ" FORMULE OBOWIĄZUJĄCEJ DO ROKU 2015
Powiat M. Białystok

CZĘŚĆ I

Dane zamieszczone w części I sprawozdania dotyczą absolwentów, którzy przystąpili do egzaminu maturalnego po raz pierwszy.

1. Opis populacji zdających egzamin maturalny w 2015 roku

Tabela 1. Liczba absolwentów przystępujących do egzaminu maturalnego w poszczególnych szkołach

Nr	Nazwa szkoły	Liczba zdających, którzy	
		przystąpili przynajmniej do jednego z egzaminów obowiązkowych	przystąpili do wszystkich egzaminów obowiązkowych
1	V Liceum Ogólnokształcące im. Jana III Sobieskiego w Białymstoku	2	1
2	VII Liceum Ogólnokształcące w Białymstoku	3	2
3	VIII Liceum Ogólnokształcące im. Króla Kazimierza Wielkiego w Białymstoku	1	1
4	IX Liceum Ogólnokształcące w ZSOiT w Białymstoku	8	7
5	X Liceum Ogólnokształcące w Białymstoku	6	5
6	XI Liceum Ogólnokształcące im. rtm. Witolda Pileckiego w Białymstoku	1	1
7	XIII Liceum Ogólnokształcące w Zespole Szkół Ogólnokształcących Mistrzostwa Sportowego im. Marii Konopnickiej w Białymstoku	3	2
8	XIV Liceum Ogólnokształcące im. Ryszarda Kaczorowskiego w Zespole Szkół Ogólnokształcących Nr 9 w Białymstoku	3	2
9	Liceum Ogólnokształcące Integracyjne w Zespole Szkół Technicznych i Ogólnokształcących z Oddziałami Integracyjnymi im. Stanisława Staszica w Białymstoku	1	1
10	II Liceum Ogólnokształcące dla Dorosłych w Zespole Szkół Ogólnokształcących Nr 3 w Białymstoku	1	1
11	III Liceum Ogólnokształcące dla Dorosłych w CKU w Białymstoku	8	7
12	Liceum Ogólnokształcące dla Dorosłych "Ekspert" w Białymstoku	3	3
13	Liceum Ogólnokształcące Zaoczne dla Dorosłych w Białymstoku	5	5
14	Liceum Ogólnokształcące Zaoczne Zakładu Doskonalenia Zawodowego w Białymstoku	4	3
15	Zaoczne Liceum Ogólnokształcące "Cosinus" w Białymstoku	16	16
16	II Zaoczne Liceum Ogólnokształcące "PEGAZ" w Białymstoku	9	8
17	Technikum Zawodowe Nr 1 w ZSOiT w Białymstoku	16	16
18	Technikum Zawodowe Nr 3 w Zespole Szkół Zawodowych Nr 2 im. kpt. Władysława Wysockiego w Białymstoku	52	51

		Liczba zdających, którzy	
		przystąpili przynajmniej do jednego z egzaminów obowiązkowych	przystąpili do wszystkich egzaminów obowiązkowych
19	Technikum Zawodowe Nr 4 w Białymstoku	20	16
20	Technikum Zawodowe nr 5 w Zespole Szkół Zawodowych Nr 5 im. gen. Ignacego Prądzyńskiego w Białymstoku	2	2
21	Technikum Zawodowe Nr 6 w Białymstoku	20	13
22	Technikum Zawodowe Nr 7 w Zespole Szkół Rolniczych CKP w Białymstoku	101	98
23	Technikum Zawodowe Nr 9 w Zespole Szkół Technicznych im. gen. Władysława Andersa w Białymstoku	50	48
24	Technikum Zawodowe z Oddziałami Integracyjnymi w Zespole Szkół Technicznych i Ogólnokształcących z Oddziałami Integracyjnymi im. Stanisława Staszica w Białymstoku	68	61
25	Technikum Elektryczne w Zespole Szkół Elektrycznych im. prof. Janusza Groszkowskiego w Białymstoku	161	160
26	Technikum Gastronomiczne w Zespole Szkół Gastronomicznych w Białymstoku	96	94
27	Technikum Handlowo-Ekonomiczne w Zespole Szkół Handlowo-Ekonomicznych im. Mikołaja Kopernika w Białymstoku	100	97
28	Technikum Mechaniczne w Zespole Szkół Mechanicznych Centrum Kształcenia Praktycznego Nr 2 im. Św. Józefa w Białymstoku	125	124
29	Zespół Szkół Budowlano-Geodezyjnych w Białymstoku	163	162
30	Technikum Zakładu Doskonalenia Zawodowego w Białymstoku	4	4
31	Technikum Usług Fryzjerskich "DEHAG extra" w Białymstoku	30	30
32	Technikum Uzupełniające dla Dorosłych Nr 1 w Zespole Szkół Elektrycznych im. prof. Janusza Groszkowskiego w Białymstoku	5	4
33	Technikum Uzupełniające dla Dorosłych Nr 2 w Zespole Szkół Mechanicznych Centrum Kształcenia Praktycznego Nr 2 im. Św. Józefa w Białymstoku	8	8
34	Technikum Uzupełniające dla Dorosłych Nr 3 w Zespole Szkół Gastronomicznych w Białymstoku	11	9
35	Technikum Uzupełniające dla Dorosłych Nr 4 w CKU w Białymstoku	6	4
Ogółem w powiecie:		1 112	1 066

W dalszej części niniejszego opracowania poszczególne szkoły zostały oznaczone kolejnymi numerami, tak jak w tabeli 1.

Tabela 2. Wybieralność języków obcych nowożytnych na ustnym egzaminie maturalnym zdawanym jako przedmiot obowiązkowy

Szkoła	Język angielski	Język francuski	Język hiszpański	Język niemiecki	Język rosyjski
1	1				
2	2				
3	1				
4	6				1
5	3				2
6	1				
7	3				
8	1				1
9	1				
10	1				
11	7				
12	2				1
13	5				
14	4				
15	15		1		
16	8				
17	15				1
18	34			10	7
19	14			2	
20	2				
21	17				
22	88			3	10
23	42			1	5
24	58			1	7
25	153	1		1	6
26	86			3	6
27	86			2	10
28	121			2	2
29	152			4	6
30	4				
31	22			2	6
32	5				
33	8				
34	11				
35	4				
Ogółem w powiecie	983	1	1	31	71

Tabela 3. Wybieralność języków obcych nowożytnych na pisemnym egzaminie maturalnym zdawanym jako przedmiot obowiązkowy

Szkoła	Język angielski	Język francuski	Język hiszpański	Język niemiecki	Język rosyjski
1	2				
2	3				
3	1				
4	7				1
5	4				2
6	1				
7	3				
8	2				1
9	1				
10	1				
11	8				
12	2				1
13	5				
14	4				
15	15		1		
16	9				
17	15				1
18	34			10	7
19	18			2	
20	2				
21	20				
22	88			3	10
23	43			1	5
24	60			1	7
25	153	1		1	6
26	87			3	6
27	87			2	11
28	121			2	2
29	153			4	6
30	4				
31	22			2	6
32	5				
33	8				
34	11				
35	6				
Ogółem w powiecie	1 005	1	1	31	72

Wykres 1. Wybieralność języków obcych nowożytnych na pisemnym egzaminie maturalnym zdawanym jako przedmiot obowiązkowy przez absolwentów wszystkich szkół w powiecie

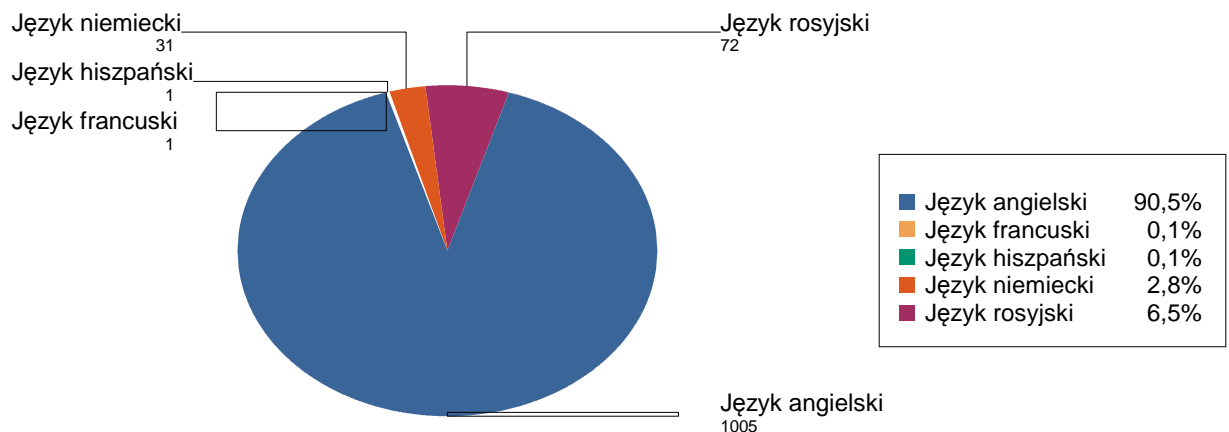


Tabela 4. Wybieralność przedmiotów obowiązkowych (O) i dodatkowych (D) na pisemnym egzaminie maturalnym

Szkoła	Liczba zdających												
	Język polski		Biologia	Chemia	Filozofia	Fizyka i astronomia	Geografia	Historia	Historia muzyki	Matematyka		Wiedza o społeczeństwie	Informatyka
	O	D	D	D	D	D	D	D	D	O	D	D	D
1	2									2			
2	3									3			
3	1									1		1	
4	8									8		2	
5	6	1								6		2	
6	1									1			
7	3									3		1	
8	3									3		2	
9	1									1			
10	1									1			
11	8									8			
12	3									3			
13	5									5		1	
14	4									4			
15	16	1	3							16	1		
16	9									9			1
17	16	2								16		3	
18	52	1	2							52		2	
19	20									20			
20	2									2			
21	19									20			
22	101	1	18	6						101	2	12	5
23	50		1							50		1	
24	68	3	6	1						68		4	
25	161	2	3		1	38	10	2		161	45	2	42
26	96	3	7	7			10	3		95	4	5	
27	100	1	10	2			34			100	9	40	
28	125	2	2	1			19	14	4	125	20	4	
29	163		4	4			17	64	2	163	32	9	
30	4									4			
31	30		1				1	1		30			
32	5									5			
33	8		2				1	2	1	8	1	3	
34	11	1	1							11			
35	6									6			
ogółem	1111	18	60	21	1	76	157	20	1	1111	114	94	48

Wykres 2. Wybieralność przedmiotów obowiązkowych i dodatkowych przez absolwentów wszystkich szkół w powiecie



Tabela 5. Wybieralność przedmiotów dodatkowych i poziomy ich zdawania.

Szkoła	Liczba zdających																				
	Język polski		Biologia		Chemia		Filozofia		Fizyka i astronomia		Geografia		Historia		Historia muzyki	Matematyka		Wiedza o społeczeństwie		Informatyka	
	R	P	R	P	R	P	P	R	P	R	P	R	P	R	P	R	P	R	P	R	
2										1		1									
3																				1	
4										1			1					1	1		
5	1											1						1	1		
7																		1			
8																		2			
13																		1			
15	1	2	1								1					1					
16														1							1
17	2									5	2	1						3			
18	1	2										2						1	1		
21												1									
22	1	14	4	2	4					10						2	11	1			5
23		1										1					1				
24	3	6		1						2							4				
25	2	2	1			1	32	6	8	2	2				45	2			28	14	
26	3	4	3	7					7	3	3				4	2	3				
27	1	3	7	2					9	25					9	2	38				
28	2	2		1			17	2	11	3	2	2			20	3	1				
29		4		4			14	3	21	43	1	1			32	6	3				
31		1					1		1												
33		2					1		2			1			1	3					
34	1	1																			
Ogółem w powiecie	18	44	16	17	4	1	65	11	78	79	16	4	1	114	44	50	28	20			

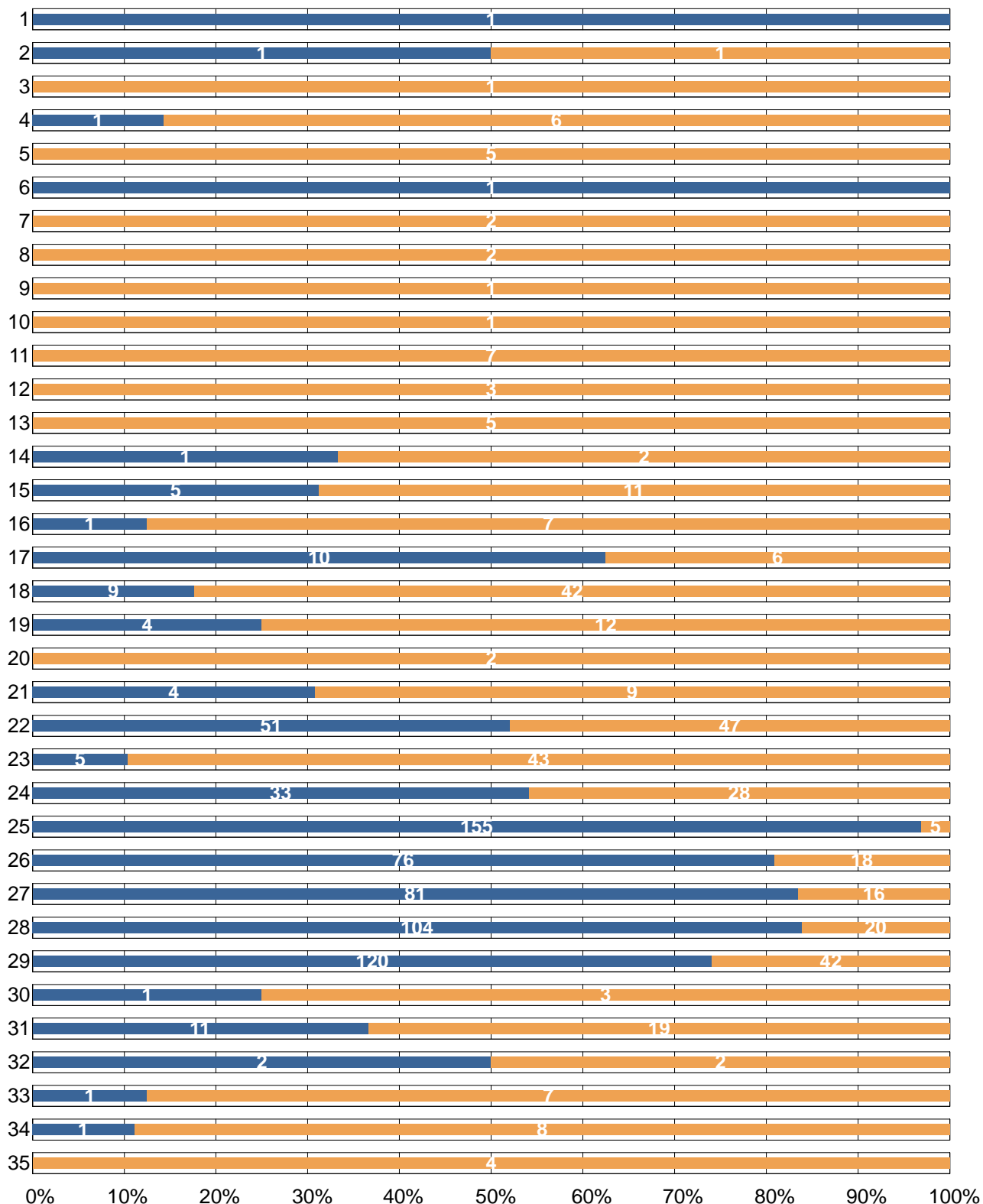
P - liczba uczniów, którzy wybrali poziom podstawowy

R - liczba uczniów, którzy wybrali poziom rozszerzony

2. Wyniki egzaminu maturalnego przeprowadzonego w maju i czerwcu 2015 r

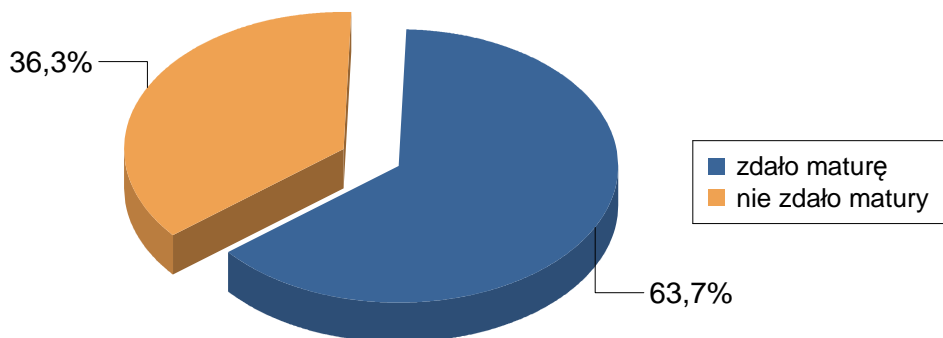
2.1. Zdawalność*

Wykres 3. Zdawalność egzaminu maturalnego w poszczególnych szkołach
(na wykresie podano liczbę osób, które zdały i nie zdały egzaminu)



* Zdawalność egzaminu maturalnego została obliczona dla absolwentów zdających maturę po raz pierwszy, którzy przystąpili do wszystkich egzaminów obowiązkowych.

Wykres 4. Zdawalność egzaminu maturalnego w powiecie



2.2. Wyniki egzaminu ustnego

Tabela 6. Średnie wyniki (w %) uzyskane przez zdających egzamin ustny z języka polskiego i języków obcych nowożytnych w poszczególnych szkołach

Szkoła	PO	JA	JF	JH	JN	JR
1	45,0	43,0				
2	85,0	40,0				
3	35,0	30,0				
4	70,6	37,2				30,0
5	77,0	52,3				65,0
6	90,0	60,0				
7	32,5	16,7				
8	52,5	47,0				43,0
9	55,0	7,0				
10	85,0	80,0				
11	56,9	53,7				
12	46,7	43,5				93,0
13	55,0	30,0				
14	75,0	30,8				
15	55,6	64,0		83,0		
16	73,1	55,5				
17	80,6	58,8				40,0
18	50,8	44,5			53,8	63,7
19	58,6	39,9			30,0	
20	52,5	38,5				
21	38,5	42,2				
22	71,8	55,1			53,3	49,0
23	67,0	46,1			10,0	49,8
24	68,1	53,7	100,0		40,0	35,7
25	67,2	62,3	100,0		63,0	35,5
26	69,2	59,9			59,0	63,3
27	81,4	70,2			48,5	58,8
28	63,0	63,8			30,0	41,5
29	60,9	58,1			33,3	65,5
30	81,3	35,8				
31	66,8	42,9			33,5	59,5
32	61,3	36,6				
33	56,3	52,8				
34	68,3	49,4				
35	61,0	39,0				
Ogółem w powiecie	66,19	57,18	100,00	83,00	45,32	53,31

Tabela 7. Zaliczalność ustnych egzaminów maturalnych przez absolwentów poszczególnych szkół

Szkoła	PO			JA			JF		JH		JN			JR		
	T	N	R	T	N	R	T	R	T	R	T	N	R	T	N	R
1	1		1	1		1										
2	2		2	1	1	2										
3	1		1	1		1										
4	8		8	5	1	6								1		1
5	5		5	3		3								2		2
6	1		1	1		1										
7	2		2		3	3										
8	2		2	1		1								1		1
9	1		1		1	1										
10	1		1	1		1										
11	7	1	8	7		7										
12	3		3	2		2								1		1
13	5		5	3	2	5										
14	3		3	2	2	4										
15	16		16	15		15			1	1						
16	8		8	8		8										
17	16		16	15		15								1		1
18	51		51	31	3	34					10		10	7		7
19	18		18	14		14					2		2			
20	2		2	1	1	2										
21	13		13	17		17										
22	98		98	85	3	88					3		3	10		10
23	49		49	41	1	42						1	1	5		5
24	62		62	49	9	58					1		1	6	1	7
25	160		160	153		153	1	1			1		1	6		6
26	96		96	84	2	86					3		3	6		6
27	97		97	85	1	86					2		2	10		10
28	124		124	120	1	121					2		2	2		2
29	163		163	149	3	152					4		4	6		6
30	4		4	4		4										
31	30		30	19	3	22					2		2	6		6
32	4		4	5		5										
33	8		8	8		8										
34	9		9	10	1	11										
35	5		5	4		4										
Ogółem w powiecie	1075	1	1076	945	38	983	1	1	1	1	30	1	31	70	1	71

T - liczba absolwentów, którzy zaliczyli dany egzamin - otrzymali co najmniej 30% punktów

N - liczba absolwentów, którzy nie zaliczyli danego egzaminu

R - liczba absolwentów, którzy przystąpili do danego egzaminu

2.3. Wyniki egzaminu pisemnego

Tabela 8. Średnie wyniki uzyskane przez absolwentów poszczególnych szkół, zdających egzamin pisemny z przedmiotów obowiązkowych i wybranych dodatkowo

Szkoła 1.

Przedmiot	Poziom egzaminu				Liczba osób, które otrzymały min. 30% z przed. obow.	Liczba laureatów/finalistów
	podstawowy		rozszerzony			
	liczba zdając.	średni wynik %	liczba zdając.	średni wynik %		
Język polski	2	58,0			2	
Język angielski	2	58,5			2	
Matematyka	2	23,0			1	

Szkoła 2.

Przedmiot	Poziom egzaminu				Liczba osób, które otrzymały min. 30% z przed. obow.	Liczba laureatów/finalistów
	podstawowy		rozszerzony			
	liczba zdając.	średni wynik %	liczba zdając.	średni wynik %		
Język polski	3	33,3			2	
Język angielski	3	58,0			3	
Geografia	1	38,0				
Historia	1	51,0				
Matematyka	3	24,7			1	

Szkoła 3.

Przedmiot	Poziom egzaminu				Liczba osób, które otrzymały min. 30% z przed. obow.	Liczba laureatów/finalistów
	podstawowy		rozszerzony			
	liczba zdając.	średni wynik %	liczba zdając.	średni wynik %		
Język polski	1	40,0			1	
Język angielski	1	63,0	1	36,0	1	
Matematyka	1	24,0				
Wiedza o społeczeństwie			1	8,0		

Szkoła 4.

Przedmiot	Poziom egzaminu				Liczba osób, które otrzymały min. 30% z przed. obow.	Liczba laureatów/finalistów
	podstawowy		rozszerzony			
	liczba zdając.	średni wynik %	liczba zdając.	średni wynik %		
Język polski	8	39,4			7	
Język angielski	7	36,0			3	
Język rosyjski	1	34,0			1	
Geografia	1	54,0				
Historia			1	26,0		
Matematyka	8	14,3			1	
Wiedza o społeczeństwie	1	38,0	1	22,0		

Szkoła 5.

Przedmiot	Poziom egzaminu				Liczba osób, które otrzymały min. 30% z przed. obow.	Liczba laureatów/finalistów
	podstawowy		rozszerzony			
	liczba zdając.	średni wynik %	liczba zdając.	średni wynik %		
Język polski	6	42,0	1	68,0	6	
Język angielski	4	49,3	1	70,0	4	
Język rosyjski	2	63,0	1	93,0	2	
Historia	1	49,0				
Matematyka	6	18,3				
Wiedza o społeczeństwie	1	22,0	1	22,0		

Szkoła 6.

Przedmiot	Poziom egzaminu				Liczba osób, które otrzymały min. 30% z przed. obow.	Liczba laureatów/finalistów
	podstawowy		rozszerzony			
	liczba zdając.	średni wynik %	liczba zdając.	średni wynik %		
Język polski	1	79,0			1	
Język angielski	1	85,0			1	
Matematyka	1	42,0			1	

Szkoła 7.

Przedmiot	Poziom egzaminu				Liczba osób, które otrzymały min. 30% z przed. obow.	Liczba laureatów/finalistów
	podstawowy		rozszerzony			
	liczba zdając.	średni wynik %	liczba zdając.	średni wynik %		
Język polski	3	56,0			3	
Język angielski	3	42,3			3	
Matematyka	3	24,7			1	
Wiedza o społeczeństwie	1	33,0				

Szkoła 8.

Przedmiot	Poziom egzaminu				Liczba osób, które otrzymały min. 30% z przed. obow.	Liczba laureatów/finalistów
	podstawowy		rozszerzony			
	liczba zdając.	średni wynik %	liczba zdając.	średni wynik %		
Język polski	3	53,0			3	
Język angielski	2	68,0			2	
Język rosyjski	1	56,0			1	
Matematyka	3	32,0			1	
Wiedza o społeczeństwie	2	35,0				

Szkoła 9.

Przedmiot	Poziom egzaminu				Liczba osób, które otrzymały min. 30% z przed. obow.	Liczba laureatów/finalistów
	podstawowy		rozszerzony			
	liczba zdając.	średni wynik %	liczba zdając.	średni wynik %		
Język polski	1	34,0			1	

Język angielski	1	18,0				
Matematyka	1	14,0				

Szkoła 10.

Przedmiot	Poziom egzaminu				Liczba osób, które otrzymały min. 30% z przed. obow.	Liczba laureatów/finalistów
	podstawowy		rozszerzony			
	liczba zdając.	średni wynik %	liczba zdając.	średni wynik %		
Język polski	1	53,0			1	
Język angielski	1	76,0			1	
Matematyka	1	12,0				

Szkoła 11.

Przedmiot	Poziom egzaminu				Liczba osób, które otrzymały min. 30% z przed. obow.	Liczba laureatów/finalistów
	podstawowy		rozszerzony			
	liczba zdając.	średni wynik %	liczba zdając.	średni wynik %		
Język polski	8	34,4			6	
Język angielski	8	46,9			5	
Matematyka	8	13,0				

Szkoła 12.

Przedmiot	Poziom egzaminu				Liczba osób, które otrzymały min. 30% z przed. obow.	Liczba laureatów/finalistów
	podstawowy		rozszerzony			
	liczba zdając.	średni wynik %	liczba zdając.	średni wynik %		
Język polski	3	48,3			3	
Język angielski	2	73,5			2	
Język rosyjski	1	84,0			1	
Matematyka	3	22,7				

Szkoła 13.

Przedmiot	Poziom egzaminu				Liczba osób, które otrzymały min. 30% z przed. obow.	Liczba laureatów/finalistów
	podstawowy		rozszerzony			
	liczba zdając.	średni wynik %	liczba zdając.	średni wynik %		
Język polski	5	37,8			3	
Język angielski	5	46,4			3	
Matematyka	5	14,0				
Wiedza o społeczeństwie	1	46,0				

Szkoła 14.

Przedmiot	Poziom egzaminu				Liczba osób, które otrzymały min. 30% z przed. obow.	Liczba laureatów/finalistów
	podstawowy		rozszerzony			
	liczba zdając.	średni wynik %	liczba zdając.	średni wynik %		
Język polski	4	30,5			3	
Język angielski	4	38,5	1	77,0	2	
Matematyka	4	20,5			1	

Szkoła 15.

Przedmiot	Poziom egzaminu				Liczba osób, które otrzymały min. 30% z przed. obow.	Liczba laureatów/finalistów
	podstawowy		rozszerzony			
	liczba zdając.	średni wynik %	liczba zdając.	średni wynik %		
Język polski	16	51,8	1	45,0	16	
Język angielski	16	62,5	3	69,3	13	
Język hiszpański	1	79,0			1	
Biologia	2	40,0	1	13,0		
Geografia			1	42,0		
Matematyka	16	27,5	1	16,0	6	

Szkoła 16.

Przedmiot	Poziom egzaminu				Liczba osób, które otrzymały min. 30% z przed. obow.	Liczba laureatów/finalistów
	podstawowy		rozszerzony			
	liczba zdając.	średni wynik %	liczba zdając.	średni wynik %		
Język polski	9	46,3			9	
Język angielski	9	56,2	2	61,0	7	
Język włoski	1	88,0				
Historia muzyki	1	81,0				
Matematyka	9	17,8			1	
Informatyka			1	14,0		

Szkoła 17.

Przedmiot	Poziom egzaminu				Liczba osób, które otrzymały min. 30% z przed. obow.	Liczba laureatów/finalistów
	podstawowy		rozszerzony			
	liczba zdając.	średni wynik %	liczba zdając.	średni wynik %		
Język polski	16	50,4	2	29,0	15	
Język angielski	15	63,4	5	57,2	14	
Język rosyjski	2	73,0			1	
Geografia	5	45,6	2	27,5		
Historia	1	46,0				
Matematyka	16	40,9			10	
Wiedza o społeczeństwie	3	33,7				

Szkoła 18.

Przedmiot	Poziom egzaminu				Liczba osób, które otrzymały min. 30% z przed. obow.	Liczba laureatów/finalistów
	podstawowy		rozszerzony			
	liczba zdając.	średni wynik %	liczba zdając.	średni wynik %		
Język polski	52	47,2	1	45,0	49	
Język angielski	34	43,3	4	40,0	21	
Język niemiecki	11	45,9			8	

Język rosyjski	7	62,6			6	
Biologia	2	27,0				
Historia	2	43,5				
Matematyka	52	21,4			13	
Wiedza o społeczeństwie	1	26,0	1	14,0		

Szkoła 19.

Przedmiot	Poziom egzaminu				Liczba osób, które otrzymały min. 30% z przed. obow.	Liczba laureatów/finalistów
	podstawowy		rozszerzony			
	liczba zdając.	średni wynik %	liczba zdając.	średni wynik %		
Język polski	20	38,2			19	
Język angielski	18	39,3			12	
Język niemiecki	2	24,0				
Matematyka	20	19,1			4	

Szkoła 20.

Przedmiot	Poziom egzaminu				Liczba osób, które otrzymały min. 30% z przed. obow.	Liczba laureatów/finalistów
	podstawowy		rozszerzony			
	liczba zdając.	średni wynik %	liczba zdając.	średni wynik %		
Język polski	2	47,0			2	
Język angielski	2	49,5	1	40,0	1	
Matematyka	2	22,0				

Szkoła 21.

Przedmiot	Poziom egzaminu				Liczba osób, które otrzymały min. 30% z przed. obow.	Liczba laureatów/finalistów
	podstawowy		rozszerzony			
	liczba zdając.	średni wynik %	liczba zdając.	średni wynik %		
Język polski	19	35,0			14	
Język angielski	20	45,4			13	
Historia	1	44,0				
Matematyka	20	20,5			4	

Szkoła 22.

Przedmiot	Poziom egzaminu				Liczba osób, które otrzymały min. 30% z przed. obow.	Liczba laureatów/finalistów
	podstawowy		rozszerzony			
	liczba zdając.	średni wynik %	liczba zdając.	średni wynik %		
Język polski	101	49,2	1	43,0	99	
Język angielski	90	54,9	4	68,3	75	
Język niemiecki	3	51,0			3	
Język rosyjski	11	56,8			10	
Biologia	14	38,1	4	26,0		
Chemia	2	19,0	4	18,8		

Geografia	10	47,2				
Matematyka	101	34,1	2	21,0	55	
Wiedza o społeczeństwie	11	28,4	1	12,0		
Informatyka			5	9,2		

Szkoła 23.

Przedmiot	Poziom egzaminu				Liczba osób, które otrzymały min. 30% z przed. obow.	Liczba laureatów/finalistów
	podstawowy		rozszerzony			
	liczba zdając.	średni wynik %	liczba zdając.	średni wynik %		
Język polski	50	45,0			47	
Język angielski	43	44,0			26	
Język niemiecki	1	36,0			1	
Język rosyjski	5	56,4			5	
Biologia	1	24,0				
Historia	1	44,0				
Matematyka	50	22,6			9	
Wiedza o społeczeństwie	1	40,0				

Szkoła 24.

Przedmiot	Poziom egzaminu				Liczba osób, które otrzymały min. 30% z przed. obow.	Liczba laureatów/finalistów
	podstawowy		rozszerzony			
	liczba zdając.	średni wynik %	liczba zdając.	średni wynik %		
Język polski	68	50,0	3	22,0	65	
Język angielski	60	63,2	6	63,3	49	
Język francuski	1	78,0				
Język niemiecki	1	30,0			1	
Język rosyjski	7	65,9	1	80,0	7	
Biologia	6	45,0				
Chemia	1	14,0				
Geografia	2	54,0				
Matematyka	68	33,1			37	
Wiedza o społeczeństwie	4	37,3				

Szkoła 25.

Przedmiot	Poziom egzaminu				Liczba osób, które otrzymały min. 30% z przed. obow.	Liczba laureatów/finalistów
	podstawowy		rozszerzony			
	liczba zdając.	średni wynik %	liczba zdając.	średni wynik %		
Język polski	161	54,0	2	49,0	159	
Język angielski	153	80,7	49	72,0	151	

Język francuski	1	92,0			1	
Język niemiecki	1	55,0			1	
Język rosyjski	13	60,4			6	
Biologia	2	36,0	1	13,0		
Filozofia	1	40,0				
Fizyka i astronomia	32	24,9	6	26,2		
Geografia	8	59,8	2	23,5		
Historia	2	79,0				
Matematyka	161	71,4	45	25,8	158	
Wiedza o społeczeństwie	2	37,5				
Informatyka	28	29,2	14	36,9		

Szkoła 26.

Przedmiot	Poziom egzaminu				Liczba osób, które otrzymały min. 30% z przed. obow.	Liczba laureatów/finalistów
	podstawowy		rozszerzony			
	liczba zdając.	średni wynik %	liczba zdając.	średni wynik %		
Język polski	96	54,5	3	72,0	96	
Język angielski	89	61,9	7	62,9	79	
Język niemiecki	3	49,3			3	
Język rosyjski	7	63,1	2	60,5	6	
Biologia	4	44,0	3	26,0		
Chemia	7	30,0				
Geografia	7	41,4	3	42,0		
Historia	3	40,7				
Matematyka	95	49,3	4	16,5	82	
Wiedza o społeczeństwie	2	30,5	3	16,0		

Szkoła 27.

Przedmiot	Poziom egzaminu				Liczba osób, które otrzymały min. 30% z przed. obow.	Liczba laureatów/finalistów
	podstawowy		rozszerzony			
	liczba zdając.	średni wynik %	liczba zdając.	średni wynik %		
Język polski	100	53,9	1	70,0	99	
Język angielski	91	64,8	21	58,6	82	
Język niemiecki	3	61,7			2	
Język rosyjski	11	66,1	1	73,0	11	
Biologia	3	36,0	7	10,9		
Chemia	2	15,0				

Geografia	9	46,0	25	40,1		
Matematyka	100	56,5	9	13,3	88	
Wiedza o społeczeństwie	2	30,0	38	21,7		

Szkoła 28.

Przedmiot	Poziom egzaminu				Liczba osób, które otrzymały min. 30% z przed. obow.	Liczba laureatów/finalistów
	podstawowy		rozszerzony			
	liczba zdając.	średni wynik %	liczba zdając.	średni wynik %		
Język polski	125	55,9	2	44,0	125	
Język angielski	121	67,7	23	58,3	115	
Język niemiecki	3	41,0			1	
Język rosyjski	3	57,3			1	
Biologia	2	38,0				
Chemia	1	14,0				
Fizyka i astronomia	17	30,2	2	22,5		
Geografia	11	48,7	3	53,7		
Historia	2	52,5	2	37,0		
Matematyka	125	55,0	20	15,0	112	
Wiedza o społeczeństwie	3	27,7	1	10,0		

Szkoła 29.

Przedmiot	Poziom egzaminu				Liczba osób, które otrzymały min. 30% z przed. obow.	Liczba laureatów/finalistów
	podstawowy		rozszerzony			
	liczba zdając.	średni wynik %	liczba zdając.	średni wynik %		
Język polski	163	52,6			162	
Język angielski	153	67,4	38	60,2	140	
Język hiszpański	1	78,0				
Język niemiecki	7	47,4			3	
Język rosyjski	6	54,5			5	
Biologia	4	43,0				
Chemia	4	17,0				
Fizyka i astronomia	14	19,3	3	16,3		
Geografia	21	47,0	43	38,4		
Historia	1	25,0	1	22,0		
Matematyka	163	48,6	32	16,1	127	
Wiedza o społeczeństwie	6	35,2	3	28,0		

Szkoła 30.

Przedmiot	Poziom egzaminu				Liczba osób, które otrzymały min. 30% z przed. obow.	Liczba laureatów/finalistów
	podstawowy		rozszerzony			
	liczba zdając.	średni wynik %	liczba zdając.	średni wynik %		
Język polski	4	48,8			4	
Język angielski	4	42,0			3	
Matematyka	4	20,0			1	

Szkoła 31.

Przedmiot	Poziom egzaminu				Liczba osób, które otrzymały min. 30% z przed. obow.	Liczba laureatów/finalistów
	podstawowy		rozszerzony			
	liczba zdając.	średni wynik %	liczba zdając.	średni wynik %		
Język polski	30	51,2			29	
Język angielski	23	53,8	3	44,3	21	
Język niemiecki	2	40,0			2	
Język rosyjski	6	51,3			6	
Biologia	1	26,0				
Fizyka i astronomia	1	16,0				
Geografia	1	48,0				
Matematyka	30	33,7			12	

Szkoła 32.

Przedmiot	Poziom egzaminu				Liczba osób, które otrzymały min. 30% z przed. obow.	Liczba laureatów/finalistów
	podstawowy		rozszerzony			
	liczba zdając.	średni wynik %	liczba zdając.	średni wynik %		
Język polski	5	41,0			4	
Język angielski	5	67,4			4	
Matematyka	5	33,2			2	

Szkoła 33.

Przedmiot	Poziom egzaminu				Liczba osób, które otrzymały min. 30% z przed. obow.	Liczba laureatów/finalistów
	podstawowy		rozszerzony			
	liczba zdając.	średni wynik %	liczba zdając.	średni wynik %		
Język polski	8	43,5			8	
Język angielski	8	49,8	1	22,0	7	
Biologia	2	30,0				
Fizyka i astronomia	1	16,0				
Geografia	2	40,0				
Historia	1	21,0				
Matematyka	8	20,5	1	0,0	1	
Wiedza o społeczeństwie	3	24,7				

Szkola 34.

Przedmiot	Poziom egzaminu				Liczba osób, które otrzymały min. 30% z przed. obow.	Liczba laureatów/ finalistów
	podstawowy		rozszerzony			
	liczba zdajac.	średni wynik %	liczba zdajac.	średni wynik %		
Język polski	11	46,0	1	78,0	11	
Język angielski	11	49,2			9	
Biologia	1	16,0				
Matematyka	11	20,9			1	

Szkola 35.

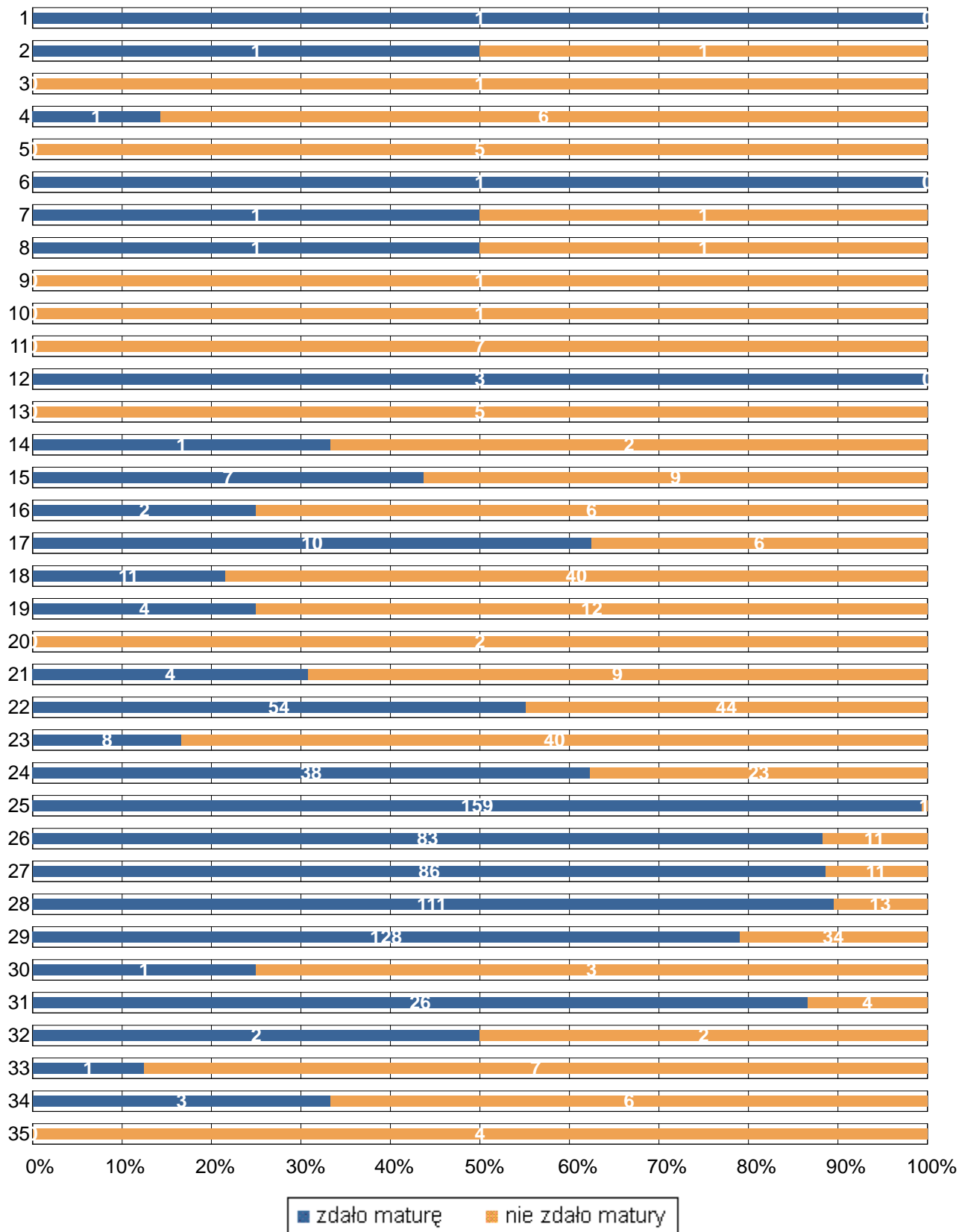
Przedmiot	Poziom egzaminu				Liczba osób, które otrzymały min. 30% z przed. obow.	Liczba laureatów/ finalistów
	podstawowy		rozszerzony			
	liczba zdajac.	średni wynik %	liczba zdajac.	średni wynik %		
Język polski	6	39,0			5	
Język angielski	6	31,5			2	
Matematyka	6	15,3				

Tabela 9. Średnie wyniki uzyskane przez absolwentów wszystkich szkół w powiecie, zdających egzamin pisemny z przedmiotów obowiązkowych i wybranych dodatkowo

Przedmiot	Poziom egzaminu				Liczba osób, które otrzymały min. 30% z przed. obow.	Liczba laureatów/ finalistów
	podstawowy		rozszerzony			
	liczba zdajęc.	średni wynik %	liczba zdajęc.	średni wynik %		
Język polski	1 111	50,9	18	48,6	1 079	
Język angielski	1 015	62,6	170	62,6	876	
Język francuski	2	85,0			1	
Język hiszpański	2	78,5			1	
Język niemiecki	37	45,8			25	
Język rosyjski	83	60,4	5	73,4	69	
Język włoski	1	88,0				
Biologia	44	37,9	16	17,8		
Chemia	17	22,0	4	18,8		
Filozofia	1	40,0				
Fizyka i astronomia	65	24,8	11	22,8		
Geografia	78	47,8	79	39,0		
Historia	16	47,0	4	30,5		
Historia muzyki	1	81,0				
Matematyka	1 111	44,4	114	19,5	730	
Wiedza o społeczeństwie	44	31,8	50	20,9		
Informatyka	28	29,2	20	28,8		

3. Wyniki egzaminu maturalnego przeprowadzonego w maju, czerwcu i sierpniu 2015 r.

Wykres 5. Zdawalność egzaminu maturalnego w poszczególnych szkołach.



CZĘŚĆ II

Dane zamieszczone w tej części sprawozdania dotyczą absolwentów z lat poprzednich, którzy przystąpili do egzaminu maturalnego w sesji wiosennej 2015 roku po raz kolejny.

Tabela 10. Absolwenci od 2005 do 2014 roku na egzaminie maturalnym w sesji wiosennej 2015

Lp.	Nazwa szkoły	Liczba absolwentów, którzy			
		przystąpili do egzaminu	otrzymali aneks do świadectwa	otrzymali świadectwo maturalne	nie zdali lub nie poprawili wyniku
1	V Liceum Ogólnokształcące im. Jana III Sobieskiego w Białymstoku	34	22	1	11
2	VII Liceum Ogólnokształcące w Białymstoku	31	10	7	14
3	VIII Liceum Ogólnokształcące im. Króla Kazimierza Wielkiego w Białymstoku	43	33	1	9
4	IX Liceum Ogólnokształcące w ZSOiT w Białymstoku	37	7	7	23
5	X Liceum Ogólnokształcące w Białymstoku	39	12	2	25
6	XI Liceum Ogólnokształcące im. rtm. Witolda Pileckiego w Białymstoku	46	36		10
7	XIII Liceum Ogólnokształcące w Zespole Szkół Ogólnokształcących Mistrzostwa Sportowego im. Marii Konopnickiej w Białymstoku	15	7	2	6
8	XIV Liceum Ogólnokształcące im. Ryszarda Kaczorowskiego w Zespole Szkół Ogólnokształcących Nr 9 w Białymstoku	20	3	3	14
9	Liceum Ogólnokształcące Integracyjne w Zespole Szkół Technicznych i Ogólnokształcących z Oddziałami Integracyjnymi im. Stanisława Staszica w Białymstoku	2	1		1
10	II Liceum Ogólnokształcące dla Dorosłych w Zespole Szkół Ogólnokształcących Nr 3 w Białymstoku	2			2
11	III Liceum Ogólnokształcące dla Dorosłych w CKU w Białymstoku	20	2	1	17
12	Liceum Ogólnokształcące dla Dorosłych "Ekspert" w Białymstoku	3		1	2
13	Liceum Ogólnokształcące Zaoczne dla Dorosłych w Białymstoku	4			4
14	Liceum Ogólnokształcące Zaoczne Zakładu Doskonalenia Zawodowego w Białymstoku	3		1	2
15	Zaoczne Liceum Ogólnokształcące "Cosinus" w Białymstoku	18		6	12

		Liczba absolwentów, którzy			
		przystąpili do egzaminu	otrzymali aneks do świadectwa	otrzymali świadectwo maturalne	nie zdali lub nie poprawili wyniku
16	II Zaoczne Liceum Ogólnokształcące "PEGAZ" w Białymstoku	12		2	10
17	Technikum Zawodowe Nr 1 w ZSOiT w Białymstoku	9	3	1	5
18	Technikum Zawodowe Nr 3 w Zespole Szkół Zawodowych Nr 2 im. kpt. Władysława Wysockiego w Białymstoku	27	1	1	25
20	Technikum Zawodowe nr 5 w Zespole Szkół Zawodowych Nr 5 im. gen. Ignacego Prądzyńskiego w Białymstoku	17	1	4	12
22	Technikum Zawodowe Nr 7 w Zespole Szkół Rolniczych CKP w Białymstoku	35	4	5	26
23	Technikum Zawodowe Nr 9 w Zespole Szkół Technicznych im. gen. Władysława Andersa w Białymstoku	27	1	4	22
24	Technikum Zawodowe z Oddziałami Integracyjnymi w Zespole Szkół Technicznych i Ogólnokształcących z Oddziałami Integracyjnymi im. Stanisława Staszica w Białymstoku	27	2	6	19
25	Technikum Elektryczne w Zespole Szkół Elektrycznych im. prof. Janusza Groszkowskiego w Białymstoku	16	6	2	8
26	Technikum Gastronomiczne w Zespole Szkół Gastronomicznych w Białymstoku	24	5	4	15
27	Technikum Handlowo-Ekonomiczne w Zespole Szkół Handlowo-Ekonomicznych im. Mikołaja Kopernika w Białymstoku	30	2	5	23
28	Technikum Mechaniczne w Zespole Szkół Mechanicznych Centrum Kształcenia Praktycznego Nr 2 im. Św. Józefa w Białymstoku	15	2	5	8
29	Zespół Szkół Budowlano-Geodezyjnych w Białymstoku	34	5	7	22
30	Technikum Zakładu Doskonalenia Zawodowego w Białymstoku	3			3
31	Technikum Usług Fryzjerskich "DEHAG extra" w Białymstoku	3		2	1
32	Technikum Uzupełniające dla Dorosłych Nr 1 w Zespole Szkół Elektrycznych im. prof. Janusza Groszkowskiego w Białymstoku	3		2	1
33	Technikum Uzupełniające dla Dorosłych Nr 2 w Zespole Szkół Mechanicznych Centrum Kształcenia Praktycznego Nr 2 im. Św. Józefa w Białymstoku	2		1	1
34	Technikum Uzupełniające dla Dorosłych Nr 3 w Zespole Szkół Gastronomicznych w Białymstoku	3			3
35	Technikum Uzupełniające dla Dorosłych Nr 4 w CKU w Białymstoku	8		3	5

		Liczba absolwentów, którzy			
		przystąpili do egzaminu	otrzymali aneks do świadectwa	otrzymali świadectwo maturalne	nie zdali lub nie poprawili wyniku
36	Multimedialne Liceum Ogólnokształcące nr 2 w Białymstoku	6			6
37	Zaoczne Liceum Ogólnokształcące "BETA" w Białymstoku	3		1	2
38	I Liceum Ogólnokształcące im. Adama Mickiewicza w Białymstoku	65	47		18
39	II Liceum Ogólnokształcące im. księżnej Anny z Sapiechów Jabłonowskiej w Zespole Szkół Ogólnokształcących Nr 2 w Białymstoku	42	29		13
40	III Liceum Ogólnokształcące im. Krzysztofa Kamila Baczyńskiego w Zespole Szkół Ogólnokształcących Nr 3 w Białymstoku	59	32		27
41	IV Liceum Ogólnokształcące im. Cypriana Kamila Norwida w Białymstoku	39	25		14
42	VI Liceum Ogólnokształcące im. Króla Zygmunta Augusta w Białymstoku	48	35		13
43	XVII Liceum Ogólnokształcące w Zespole Szkół Rolniczych CKP w Białymstoku	19	4	3	12
44	Ogólnokształcąca Szkoła Muzyczna II stopnia im. Witolda Lutosławskiego w Zespole Szkół Muzycznych im. Ignacego Paderewskiego w Białymstoku	3	3		
45	Katolickie Liceum Ogólnokształcące im. Matki Bożej Miłosierdzia w Zespole Szkół Katolickich w Białymstoku	15	10		5
46	Liceum Ogólnokształcące Zakładu Doskonalenia Zawodowego w Białymstoku	1			1
47	Społeczne Liceum Ogólnokształcące Społecznego Towarzystwa Oświatowego w Białymstoku	12	8		4
48	II Społeczne Liceum Ogólnokształcące im. Jana Pawła II w Białymstoku	10	5	3	2
49	Zaoczne Liceum Ogólnokształcące EduX w Białymstoku	1		1	
50	Liceum Ogólnokształcące dla Dorosłych Zaoczne Towarzystwa Wiedzy Powszechnej w Białymstoku	5			5
51	Trzyletnie Liceum Ogólnokształcące dla Dorosłych "Akademia Sukcesu" w Białymstoku	1			1
52	III Uzupełniające Liceum Ogólnokształcące dla Dorosłych w CKU w Białymstoku	8	1		7
53	Zaoczne Uzupełniające Liceum Ogólnokształcące "Cosinus" w Białymstoku	7		1	6

		Liczba absolwentów, którzy			
		przystąpili do egzaminu	otrzymali aneks do świadectwa	otrzymali świadectwo maturalne	nie zdali lub nie poprawili wyniku
54	Trzyletnie Liceum Ogólnokształcące dla Dorosłych "Żak" w Białymstoku	7		1	6
Ogółem w powiecie:		963	364	96	503