

WYNIKI EGZAMINU MATURALNEGO 2015 r
PRZYSTĘPUJĄCYCH DO EGZAMINU W "NOWEJ" FORMULE OBOWIĄZUJĄCEJ OD ROKU 2015

Powiat M. Olsztyn

CZĘŚĆ I

Dane zamieszczone w części I sprawozdania dotyczą absolwentów, którzy przystąpili do egzaminu maturalnego po raz pierwszy.

1. Opis populacji zdających egzamin maturalny w 2015 roku

Tabela 1. Liczba absolwentów przystępujących do egzaminu maturalnego w poszczególnych szkołach

Nr	Nazwa szkoły	Liczba zdających, którzy	
		przystąpili przynajmniej do jednego z egzaminów obowiązkowych	przystąpili do wszystkich egzaminów obowiązkowych
1	I Liceum Ogólnokształcące im. Adama Mickiewicza w Olsztynie	191	191
2	II Liceum Ogólnokształcące im. Konstantego I. Gałczyńskiego w Zespole Szkół Ogólnokształcących Nr 1 w Olsztynie	175	175
3	III Liceum Ogólnokształcące im. Mikołaja Kopernika w Olsztynie	120	120
4	IV Liceum Ogólnokształcące im. Marii Skłodowskiej-Curie w Zespole Szkół Ogólnokształcących nr 2 w Olsztynie	145	145
5	V Liceum Ogólnokształcące im. Wspólnej Europy w Zespole Szkół Ogólnokształcących Nr 7 w Olsztynie	186	186
6	VI Liceum Ogólnokształcące w Olsztynie	115	115
7	VII Liceum Ogólnokształcące w Zespole Szkół Chemicznych i Ogólnokształcących im. Jędrzeja Śniadeckiego w Olsztynie	75	75
8	VIII Liceum Ogólnokształcące w Zespole Szkół Ogólnokształcących nr 4 im. Cypriana Kamila Norwida w Olsztynie	35	35
9	IX Liceum Ogólnokształcące z Oddziałami Integracyjnymi w Zespole Szkół Ogólnokształcących nr 3 w Olsztynie	33	30
10	X Liceum Ogólnokształcące Mistrzostwa Sportowego w Zespole Szkół Ogólnokształcących Nr 5 Mistrzostwa Sportowego im. M. G. Bublewicza w Olsztynie	31	30
11	XI Liceum Ogólnokształcące w Olsztynie	98	98
12	XII Liceum Ogólnokształcące im. Marii i Georga Dietrichów w Olsztynie	38	38
13	XIII Liceum Ogólnokształcące Katolickie im. Świętej Rodziny w Olsztynie	17	17
14	Liceum Ogólnokształcące EPROM w Olsztynie	17	13
15	Liceum Ogólnokształcące "OSKAR" dla młodzieży w Olsztynie	36	32
16	Liceum Ogólnokształcące dla Dorosłych w Olsztynie	12	12
17	Zespół Szkół Ogólnokształcących Nr 1 w Olsztynie	23	18
18	Atena Liceum Ogólnokształcące dla Dorosłych w Olsztynie	3	3

		Liczba zdających, którzy	
		przystąpili przynajmniej do jednego z egzaminów obowiązkowych	przystąpili do wszystkich egzaminów obowiązkowych
19	AP Edukacja Liceum Ogólnokształcące dla Dorosłych w Olsztynie	6	4
20	Futura - Liceum Ogólnokształcące dla Dorosłych w Olsztynie	11	8
21	Liceum Ogólnokształcące "OSKAR" dla Dorosłych w Olsztynie	6	3
22	Liceum Ogólnokształcące dla Dorosłych "PROGRES" w Olsztynie	7	5
23	Prywatne Liceum Ogólnokształcące dla Dorosłych w Olsztynie	6	6
24	Prywatne Liceum Ogólnokształcące dla Dorosłych "K.L.J.Mocarscy" - Jaromir Mocarski w Olsztynie	32	32
25	Prywatne Liceum Ogólnokształcące dla Dorosłych "Cogito" w Olsztynie	26	22
26	Zaoczne Liceum Ogólnokształcące "Cosinus" w Olsztynie	20	16
27	Liceum Ogólnokształcące Zaoczne w Zespole Szkół Ogólnokształcących Nr 2 w Olsztynie	8	8
28	XIV Liceum Ogólnokształcące Specjalne dla Uczniów Niepełnosłyszanych w Olsztynie	5	4
29	Liceum Ogólnokształcące "PATOS" w Olsztynie	17	16
Ogółem w powiecie:		1 494	1 457

W dalszej części niniejszego opracowania poszczególne szkoły zostały oznaczone kolejnymi numerami, tak jak w tabeli 1.

Tabela 2. Wybieralność języków obcych nowożytnych obowiązkowych (O) i dodatkowych (D) na egzaminie maturalnym w części ustnej (EU) i części psemnej (EP).

Szkoła		Język angielski		Język francuski		Język hiszpański		Język niemiecki		Język rosyjski		Język włoski	
		O	D	O	D	O	D	O	D	O	D	O	D
1	EU	175	3	1	-	-	-	13	-	2	-	-	-
	EP	175	141	1	1	-	-	13	10	2	-	-	-
2	EU	155	6	-	-	7	-	10	1	2	2	1	-
	EP	155	123	-	-	7	1	10	15	2	5	1	1
3	EU	107	-	-	-	-	-	13	-	-	-	-	-
	EP	107	46	-	-	-	-	13	6	-	-	-	-
4	EU	136	1	1	-	-	-	8	-	-	-	-	-
	EP	136	100	1	5	-	-	8	2	-	-	-	-
5	EU	183	1	-	-	-	-	3	-	-	-	-	-
	EP	183	135	-	1	-	1	3	2	-	-	-	-
6	EU	106	-	-	-	-	-	9	-	-	1	-	-
	EP	106	55	-	-	-	-	9	2	-	1	-	-
7	EU	71	-	-	-	-	-	4	-	-	-	-	-
	EP	71	23	-	-	-	-	4	1	-	-	-	-
8	EU	33	-	-	-	-	-	2	-	-	-	-	-
	EP	33	12	-	-	-	-	2	-	-	-	-	-
9	EU	26	-	-	-	-	-	3	-	4	-	-	-
	EP	25	8	-	-	-	-	1	-	4	-	-	-
10	EU	28	-	-	-	-	-	-	-	3	-	-	-
	EP	28	12	-	-	-	-	-	-	3	-	-	-
11	EU	96	-	-	-	1	1	1	-	-	-	-	-
	EP	96	69	-	-	1	2	1	1	-	-	-	-
12	EU	38	-	-	-	-	-	-	-	-	-	-	-
	EP	38	33	-	-	-	-	-	1	-	-	-	-
13	EU	16	-	-	-	-	-	1	-	-	-	-	-
	EP	16	10	-	1	-	-	1	-	-	-	-	-
14	EU	14	-	-	-	-	-	-	-	1	-	-	-
	EP	14	6	-	-	-	-	-	-	1	-	-	-
15	EU	35	-	-	-	-	-	-	-	-	-	-	-
	EP	36	9	-	-	-	-	-	-	-	-	-	-
16	EU	11	-	-	-	-	-	-	-	1	-	-	-
	EP	11	2	-	-	-	-	-	-	1	-	-	-
17	EU	21	-	-	-	-	-	-	-	-	-	-	-
	EP	22	4	-	-	-	-	1	-	-	-	-	-
18	EU	3	-	-	-	-	-	-	-	-	-	-	-
	EP	3	-	-	-	-	-	-	-	-	-	-	-
19	EU	5	1	-	-	-	-	-	-	-	-	-	-
	EP	6	1	-	-	-	-	-	-	-	-	-	-
20	EU	10	-	-	-	-	-	-	-	-	-	-	1
	EP	11	2	-	-	-	1	-	1	-	-	-	1
21	EU	5	-	-	-	-	-	-	-	-	-	-	-
	EP	6	-	-	-	-	-	-	1	-	-	-	-
22	EU	7	-	-	-	-	-	-	-	-	-	-	-
	EP	7	1	-	-	-	-	-	-	-	-	-	-
23	EU	6	-	-	-	-	-	-	-	-	-	-	-
	EP	6	2	-	-	-	-	-	-	-	-	-	-
24	EU	28	-	-	-	-	-	2	-	2	-	-	-
	EP	28	9	-	-	-	-	2	2	2	-	-	-
25	EU	12	-	-	-	-	-	1	-	9	-	-	-
	EP	13	-	-	-	-	-	3	-	9	-	-	-
26	EU	16	-	-	-	-	-	-	-	-	-	1	-
	EP	18	1	-	-	-	-	-	-	-	-	1	-
27	EU	7	-	-	-	-	-	-	-	1	-	-	-
	EP	7	-	-	-	-	-	-	-	1	-	-	-
28	EU	5	-	-	-	-	-	-	-	-	-	-	-
	EP	4	4	-	-	-	-	-	-	-	-	-	-
29	EU	13	-	-	-	-	-	3	-	-	-	-	-
	EP	14	3	-	-	-	-	3	1	-	-	-	-

	Język angielski		Język francuski		Język hiszpański		Język niemiecki		Język rosyjski		Język włoski	
	O	D	O	D	O	D	O	D	O	D	O	D
Ogółem w powiecie	1 378	811	2	8	8	5	76	45	26	6	2	2

Wykres 1. Wybieralność języków obcych nowożytnych na pisemnym egzaminie maturalnym zdawanym jako przedmiot obowiązkowy przez absolwentów wszystkich szkół w powiecie

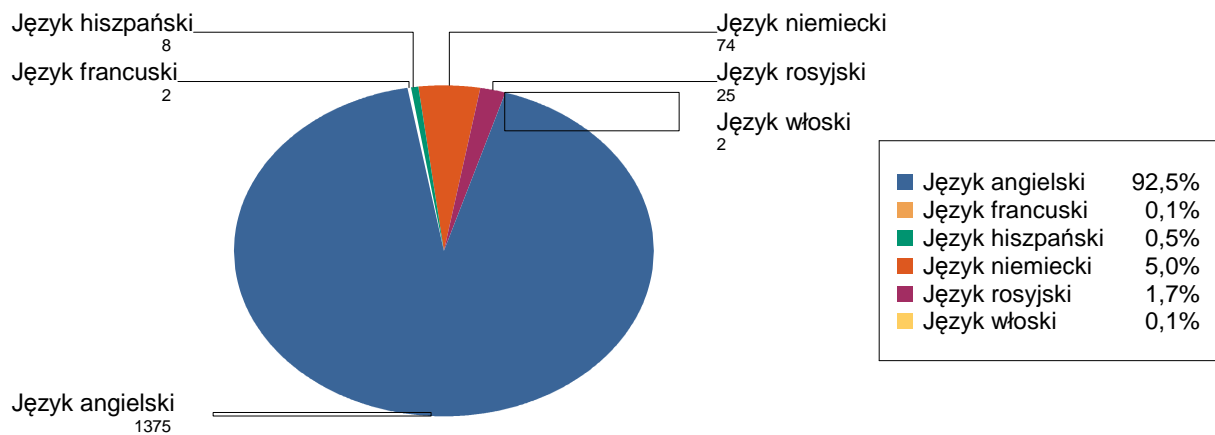


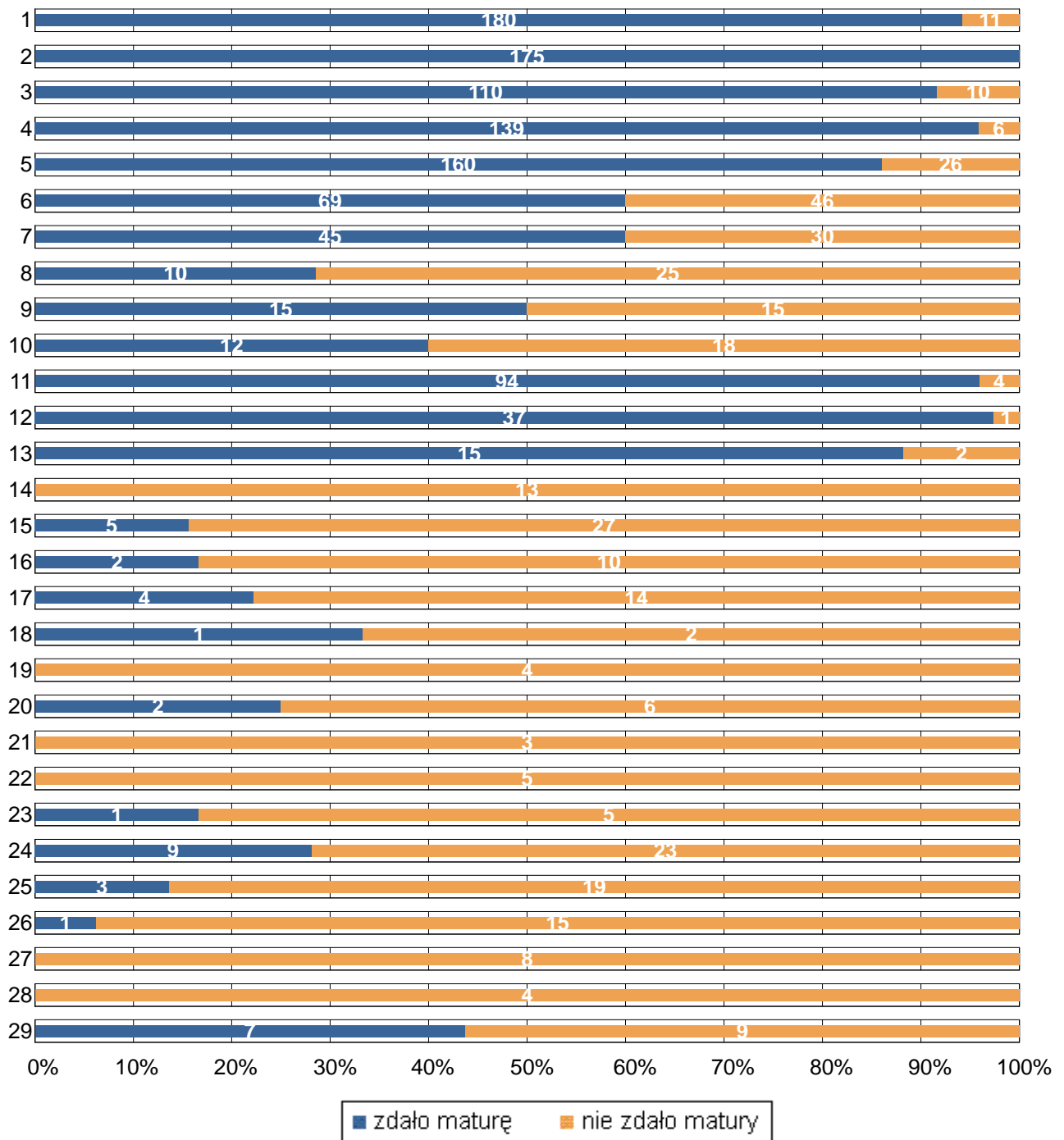
Tabela 3. Wybieralność przedmiotów obowiązkowych (O) i dodatkowych (D) na pisemnym egzaminie maturalnym

Szkoła	Liczba zdających																										
	Język polski		Język angielski		Język francuski		Język hiszpański		Język niemiecki		Język rosyjski		Język włoski		Biologia	Chemia	Filozofia	Fizyka	Geografia	Historia	Historia muzyki	Historia sztuki	Matematyka	Wiedza o społeczeństwie		Informatyka	Język łaciński i kultura antyczna
	O	D	O	D	O	D	O	D	O	D	O	D	O	D	D	D	D	D	D	D	D	D	O	D	D	D	D
1	191	81	175	141	1	1			13	10	2			76	50	2	14	61	39	1	1	191	78	24	1	1	
2	175	24	155	123			7	1	10	15	2	5	1	1	80	74		66	23	18		175	91	14	7		
3	120	32	107	46					13	6				54	25		18	20	5	1	1	120	27	15	12		
4	145	28	136	100	1	5			8	2				30	30	1	69	31	12		1	145	81	17	11		
5	186	68	183	135		1		1	3	2				69	36	1	22	34	23		1	186	58	11	1		
6	115	27	106	55					9	2		1		33	27	1	1	29	10			115	24	24	1		
7	75	15	71	23					4	1				15	1		1	24	9	1		75	1	20			
8	35	4	33	12					2					13	1			17				35		5			
9	33	9	26	8					3		4			9			1	6	7			31	2	1			
10	31		28	12							3			9				12	1			31	4	10			
11	98	37	96	69			1	2	1	1				33	25	1	15	9	10		1	98	33	20	7		
12	38	3	38	33						1				28	27		7	1				38	10				
13	17	4	16	10		1			1					6	4		4	5	2			17	4	3			
14	17		15	6							2			3				5				17		4			
15	36	3	36	9										9	2			6	1			36	5	18			
16	12	2	11	2							1								4	1		12	3	1			
17	23	2	22	4					1					6			1	14	3			23	2	4	1		
18	3		3															3				3					
19	5	1	6	1														2	1			5					
20	11		11	2			1		1				1	2				2	2			8	1	2			
21	6	1	6						1					1						2		6		1			
22	6		7	1															1			6		5			
23	6		6	2										1								6		4			
24	32	3	28	9					2	2	2			4	1		1	13	1			32	3	15			
25	25		13						3		9			2				19				25	2	2	1		
26	20		18	1								1						5				19		13			
27	8	1	7								1			1						5		8	1	2			
28	4		5	4																		4					
29	17	6	14	3					3	1				5				3				17	1	5			
Razem	1490	351	1378	811	2	8	8	5	76	45	26	6	2	2	489	303	6	220	345	153	4	5	1485	431	240	42	1

2. Wyniki egzaminu maturalnego przeprowadzonego w maju i czerwcu 2015 r.

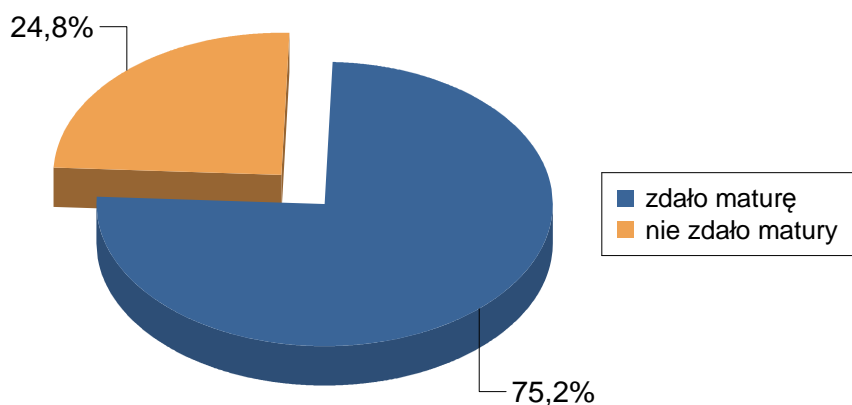
2.1. Zdawalność*

Wykres 2. Zdawalność egzaminu maturalnego w poszczególnych szkołach
(na wykresie podano liczbę osób, które zdały i nie zdały egzaminu)



* Zdawalność egzaminu maturalnego została obliczona dla absolwentów zdających maturę po raz pierwszy, którzy przystąpili do wszystkich egzaminów obowiązkowych.

Wykres 3. Zdawalność egzaminu maturalnego w powiecie



2.2. Wyniki egzaminu ustnego

Tabela 4. Średnie wyniki (w %) uzyskane przez zdających egzamin ustny z języka polskiego (PO) i języków obcych nowożytnych* w poszczególnych szkołach

Szkoła	PO	JA	JF	JH	JN	JR	JW
1	73,3	88,0	93,0		77,4	70,0	
2	71,6	89,0		81,0	85,1	96,0	87,0
3	65,4	73,3			81,7		
4	63,5	75,3	100,0		82,3		
5	56,9	72,2			77,7		
6	55,7	62,4			62,7	100,0	
7	53,6	67,9			82,5		
8	61,8	60,8			50,0		
9	44,2	61,2			21,0	54,0	
10	48,4	47,5				40,0	
11	56,2	79,5		63,0	80,0		
12	90,9	86,7					
13	82,4	79,6			63,0		
14	41,1	50,0				33,0	
15	45,8	41,9					
16	46,8	46,5				37,0	
17	48,2	43,0					
18	41,0	34,3					
19	49,6	36,2					
20	61,9	54,0					100,0
21	37,5	22,6					
22	38,8	29,6					
23	45,3	40,0					
24	52,4	64,4			100,0	56,5	
25	46,8	56,4			50,0	39,1	
26	40,1	41,2					63,0
27	30,1	39,0				37,0	
28	45,0						
29	72,1	61,2			58,0		
Ogółem w powiecie	61,4	72,2	96,5	77,0	74,6	54,7	83,3

* JA - j. angielski, JN - j. niemiecki, JR - j. rosyjski, JF - j. francuski, JH - j. hiszpański, JW - j. włoski

Tabela 5. Zaliczalność ustnych egzaminów maturalnych przez absolwentów poszczególnych szkół (egz. obowiązkowe)

Szkoła	PO			JA			JF		JH		JN			JR		JW	
	T	N	R	T	N	R	T	R	T	R	T	N	R	T	R	T	R
1	191		191	175		175	1	1			13		13	2	2		
2	175		175	155		155			7	7	10		10	2	2	1	1
3	117	3	120	105	2	107					13		13				
4	143	2	145	135	1	136	1	1			8		8				
5	186		186	183		183					3		3				
6	107	8	115	103	3	106					9		9				
7	75		75	71		71					4		4				
8	35		35	33		33					2		2				
9	30	3	33	25	1	26					1	2	3	4	4		
10	27	4	31	23	5	28								3	3		
11	97	1	98	96		96			1	1	1		1				
12	38		38	38		38											
13	17		17	16		16					1		1				
14	15	1	16	12	2	14								1	1		
15	31	4	35	29	6	35											
16	10	2	12	9	2	11								1	1		
17	18		18	16	5	21											
18	3		3	3		3											
19	5		5	4	1	5											
20	8		8	9	1	10											
21	4		4	2	3	5											
22	5		5	4	3	7											
23	6		6	3	3	6											
24	32		32	27	1	28					2		2	2	2		
25	21	3	24	12		12					1		1	9	9		
26	17		17	15	1	16										1	1
27	7	1	8	6	1	7								1	1		
28	4		4	5		5											
29	15	2	17	13		13					3		3				
Ogółem w powiecie	1439	34	1473	1327	41	1368	2	2	8	8	71	2	73	25	25	2	2

T - liczba absolwentów, którzy zaliczyli dany egzamin - otrzymali co najmniej 30% punktów

N - liczba absolwentów, którzy nie zaliczyli danego egzaminu

R - liczba absolwentów, którzy przystąpili do danego egzaminu

2.3. Wyniki egzaminu pisemnego

Tabela 6. Średnie wyniki uzyskane przez absolwentów poszczególnych szkół, zdających egzamin pisemny z przedmiotów obowiązkowych i dodatkowych

Szkoła 1.

Przedmiot	Poziom egzaminu						Liczba osób, które otrzymały min. 30% z przed. obow.	Liczba laureatów/finalistów
	podstawowy		rozszerzony		dwujęzyczny			
	liczba zdających	średni wynik %	liczba zdających	średni wynik %	liczba zdających	średni wynik %		
Język polski	191	75,0	81	63,1			191	2
Język angielski	175	89,5	139	72,3	2	71,5	174	
Język francuski	1	92,0	1	86,0			1	
Język niemiecki	13	90,2	10	63,2			13	
Język rosyjski	2	73,0					2	
Biologia			76	57,9				
Chemia			50	59,3				
Filozofia			2	56,0				
Fizyka			14	44,2				
Geografia			61	50,5				1
Historia			39	55,0				1
Historia muzyki			1	31,0				
Historia sztuki			1	73,0				
Matematyka	191	65,1	78	45,1			181	
Wiedza o społeczeństwie			24	37,2				
Informatyka			1	50,0				
Język łaciński i kultura antyczna			1	35,0				

Szkoła 2.

Przedmiot	Poziom egzaminu						Liczba osób, które otrzymały min. 30% z przed. obow.	Liczba laureatów/finalistów
	podstawowy		rozszerzony		dwujęzyczny			
	liczba zdających	średni wynik %	liczba zdających	średni wynik %	liczba zdających	średni wynik %		
Język polski	175	72,3	24	68,2			175	
Język angielski	155	92,6	123	80,1			155	
Język hiszpański	7	92,6	1	84,0			7	
Język niemiecki	10	97,8	15	79,7			10	
Język rosyjski	2	94,0	5	89,2			2	1
Język włoski	1	100,0	1	94,0			1	
Biologia			80	59,8	1	47,0		
Chemia			74	66,1				

Fizyka			66	59,9			
Geografia			23	66,7			1
Historia			18	58,0			
Matematyka	175	78,9	91	55,4		175	
Wiedza o społeczeństwie			14	58,9			
Informatyka			7	48,9			

Szkoła 3.

Przedmiot	Poziom egzaminu						Liczba osób, które otrzymały min. 30% z przed. obow.	Liczba laureatów/finalistów
	podstawowy		rozszerzony		dwujęzyczny			
	liczba zdających	średni wynik %	liczba zdających	średni wynik %	liczba zdających	średni wynik %		
Język polski	120	70,3	32	63,2			120	
Język angielski	107	82,3	46	64,3			107	
Język niemiecki	13	77,4	6	60,7			13	
Biologia			54	51,2				
Chemia			25	54,8				
Fizyka			18	30,0				
Geografia			20	53,3				
Historia			5	43,6				
Historia muzyki			1	31,0				
Historia sztuki			1	34,0				
Matematyka	120	57,2	27	27,0			114	
Wiedza o społeczeństwie			15	31,1				
Informatyka			12	45,0				

Szkoła 4.

Przedmiot	Poziom egzaminu						Liczba osób, które otrzymały min. 30% z przed. obow.	Liczba laureatów/finalistów
	podstawowy		rozszerzony		dwujęzyczny			
	liczba zdających	średni wynik %	liczba zdających	średni wynik %	liczba zdających	średni wynik %		
Język polski	145	74,2	28	68,8			144	
Język angielski	136	88,7	100	73,2			135	
Język francuski	1	100,0	5	68,4			1	
Język niemiecki	8	86,5	2	90,0			8	
Biologia			30	63,7				
Chemia			30	66,6				
Filozofia			1	46,0				
Fizyka			69	51,0				

Geografia			31	70,2				
Historia			12	49,3				
Historia sztuki			1	30,0				
Matematyka	145	73,3	81	44,0			142	
Wiedza o społeczeństwie			17	36,1				
Informatyka			11	61,6				

Szkoła 5.

Przedmiot	Poziom egzaminu						Liczba osób, które otrzymały min. 30% z przed. obow.	Liczba laureatów/finalistów
	podstawowy		rozszerzony		dwujęzyczny			
	liczba zdających	średni wynik %	liczba zdających	średni wynik %	liczba zdających	średni wynik %		
Język polski	186	66,6	68	53,7			185	
Język angielski	183	87,2	135	68,0			183	
Język francuski			1	66,0				
Język hiszpański			1	20,0				
Język niemiecki	3	90,7	2	46,0			3	
Biologia			69	40,6				
Chemia			36	40,0				
Filozofia			1	66,0				
Fizyka			22	33,9				
Geografia			34	56,4				
Historia			23	40,4				
Historia sztuki			1	29,0				
Matematyka	186	53,1	58	25,4			161	
Wiedza o społeczeństwie			11	26,4				
Informatyka			1	66,0				

Szkoła 6.

Przedmiot	Poziom egzaminu						Liczba osób, które otrzymały min. 30% z przed. obow.	Liczba laureatów/finalistów
	podstawowy		rozszerzony		dwujęzyczny			
	liczba zdających	średni wynik %	liczba zdających	średni wynik %	liczba zdających	średni wynik %		
Język polski	115	61,8	27	56,7			113	
Język angielski	106	69,9	55	48,9			105	
Język niemiecki	9	52,9	2	31,0			9	
Język rosyjski			1	62,0				
Biologia			33	34,8				
Chemia			27	28,3				

Filozofia			1	54,0				
Fizyka			1	22,0				
Geografia			29	38,1				
Historia			10	30,8				
Matematyka	115	40,8	24	18,2			76	
Wiedza o społeczeństwie			24	15,9				
Informatyka			1	8,0				

Szkoła 7.

Przedmiot	Poziom egzaminu						Liczba osób, które otrzymały min. 30% z przed. obow.	Liczba laureatów/finalistów
	podstawowy		rozszerzony		dwujęzyczny			
	liczba zdających	średni wynik %	liczba zdających	średni wynik %	liczba zdających	średni wynik %		
Język polski	75	62,2	15	43,5			75	
Język angielski	71	66,6	23	49,8			70	
Język niemiecki	4	54,0	1	92,0			4	
Biologia			15	17,1				
Chemia			1	12,0				
Fizyka			1	2,0				
Geografia			24	28,3				
Historia			9	34,0				
Historia muzyki			1	21,0				
Matematyka	75	35,2	1	14,0			46	
Wiedza o społeczeństwie			20	19,0				

Szkoła 8.

Przedmiot	Poziom egzaminu						Liczba osób, które otrzymały min. 30% z przed. obow.	Liczba laureatów/finalistów
	podstawowy		rozszerzony		dwujęzyczny			
	liczba zdających	średni wynik %	liczba zdających	średni wynik %	liczba zdających	średni wynik %		
Język polski	35	47,7	4	17,3			32	
Język angielski	33	62,7	12	56,7			32	
Język niemiecki	2	51,0					2	
Biologia			13	17,5				
Chemia			1	8,0				
Geografia			17	25,6				
Matematyka	35	23,3					10	
Wiedza o społeczeństwie			5	11,2				

Szkola 9.

Przedmiot	Poziom egzaminu						Liczba osób, które otrzymały min. 30% z przed. obow.	Liczba laureatów/finalistów
	podstawowy		rozszerzony		dwujęzyczny			
	liczba zdających	średni wynik %	liczba zdających	średni wynik %	liczba zdających	średni wynik %		
Język polski	31	55,1	9	44,1			30	
Język angielski	25	60,9	8	49,8			23	
Język niemiecki	1	56,0					1	
Język rosyjski	4	42,5					3	
Biologia			9	14,4				
Fizyka			1	8,0				
Geografia			6	35,0				
Historia			7	32,0				
Matematyka	31	31,4	2	12,0			16	
Wiedza o społeczeństwie			1	7,0				

Szkola 10.

Przedmiot	Poziom egzaminu						Liczba osób, które otrzymały min. 30% z przed. obow.	Liczba laureatów/finalistów
	podstawowy		rozszerzony		dwujęzyczny			
	liczba zdających	średni wynik %	liczba zdających	średni wynik %	liczba zdających	średni wynik %		
Język polski	31	48,5					28	
Język angielski	28	56,2	12	42,2			27	
Język rosyjski	3	39,3					3	
Biologia			9	9,8				
Geografia			12	34,8				
Historia			1	28,0				
Matematyka	31	29,7	4	15,5			12	
Wiedza o społeczeństwie			10	14,3				

Szkola 11.

Przedmiot	Poziom egzaminu						Liczba osób, które otrzymały min. 30% z przed. obow.	Liczba laureatów/finalistów
	podstawowy		rozszerzony		dwujęzyczny			
	liczba zdających	średni wynik %	liczba zdających	średni wynik %	liczba zdających	średni wynik %		
Język polski	98	66,5	37	57,5			98	
Język angielski	96	87,0	69	65,8			96	
Język hiszpański	1	76,0	2	49,0			1	
Język niemiecki	1	84,0	1	40,0			1	
Biologia			33	46,1				
Chemia			25	36,9				

Filozofia			1	52,0				
Fizyka			15	27,3				
Geografia			9	48,7				
Historia			10	55,4				
Historia sztuki			1	41,0				
Matematyka	98	56,8	33	23,5			95	
Wiedza o społeczeństwie			20	43,3				
Informatyka			7	31,7				

Szkoła 12.

Przedmiot	Poziom egzaminu						Liczba osób, które otrzymały min. 30% z przed. obow.	Liczba laureatów/finalistów
	podstawowy		rozszerzony		dwujęzyczny			
	liczba zdających	średni wynik %	liczba zdających	średni wynik %	liczba zdających	średni wynik %		
Język polski	38	69,9	3	67,7			38	
Język angielski	38	92,1	33	76,4			38	
Język niemiecki			1	88,0				
Biologia			28	61,5				1
Chemia			27	62,8				
Fizyka			7	53,7				
Geografia			1	47,0				
Matematyka	38	67,7	10	47,0			37	

Szkoła 13.

Przedmiot	Poziom egzaminu						Liczba osób, które otrzymały min. 30% z przed. obow.	Liczba laureatów/finalistów
	podstawowy		rozszerzony		dwujęzyczny			
	liczba zdających	średni wynik %	liczba zdających	średni wynik %	liczba zdających	średni wynik %		
Język polski	17	70,3	4	70,8			17	
Język angielski	16	88,1	10	75,4			16	
Język francuski			1	76,0				
Język niemiecki	1	50,0					1	
Biologia			6	36,7				
Chemia			4	83,0				
Fizyka			4	55,8				
Geografia			5	52,0				
Historia			2	29,0				
Matematyka	17	55,3	4	47,5			15	
Wiedza o społeczeństwie			3	22,7				

Szkoła 14.

Przedmiot	Poziom egzaminu						Liczba osób, które otrzymały min. 30% z przed. obow.	Liczba laureatów/finalistów
	podstawowy		rozszerzony		dwujęzyczny			
	liczba zdających	średni wynik %	liczba zdających	średni wynik %	liczba zdających	średni wynik %		
Język polski	17	39,8					14	
Język angielski	14	47,1	6	34,3			10	
Język rosyjski	1	16,0						
Biologia			3	3,0				
Geografia			5	15,8				
Matematyka	17	12,8						
Wiedza o społeczeństwie			4	5,5				

Szkoła 15.

Przedmiot	Poziom egzaminu						Liczba osób, które otrzymały min. 30% z przed. obow.	Liczba laureatów/finalistów
	podstawowy		rozszerzony		dwujęzyczny			
	liczba zdających	średni wynik %	liczba zdających	średni wynik %	liczba zdających	średni wynik %		
Język polski	36	48,8	3	12,7			33	
Język angielski	36	52,6	9	33,6			28	
Biologia			9	15,8				
Chemia			2	12,5				
Geografia			6	12,7				
Historia			1	44,0				
Matematyka	36	17,9	5	4,8			5	
Wiedza o społeczeństwie			18	9,6				

Szkoła 16.

Przedmiot	Poziom egzaminu						Liczba osób, które otrzymały min. 30% z przed. obow.	Liczba laureatów/finalistów
	podstawowy		rozszerzony		dwujęzyczny			
	liczba zdających	średni wynik %	liczba zdających	średni wynik %	liczba zdających	średni wynik %		
Język polski	12	41,6	2	4,0			10	
Język angielski	11	39,3	2	46,0			8	
Język rosyjski	1	42,0					1	
Historia			4	24,0				
Historia muzyki			1	26,0				
Matematyka	12	20,8	3	3,3			2	
Wiedza o społeczeństwie			1	8,0				

Szkoła 17.

Przedmiot	Poziom egzaminu						Liczba osób, które otrzymały min. 30% z przed. obow.	Liczba laureatów/finalistów
	podstawowy		rozszerzony		dwujęzyczny			
	liczba zdających	średni wynik %	liczba zdających	średni wynik %	liczba zdających	średni wynik %		

Język polski	23	38,2	2	22,5			16	
Język angielski	22	49,4	4	31,0			16	
Język niemiecki	1	18,0						
Biologia			6	11,0				
Fizyka			1	72,0				
Geografia			14	19,0				
Historia			3	24,7				
Matematyka	23	25,0	2	22,0			4	
Wiedza o społeczeństwie			4	10,5				
Informatyka			1	62,0				

Szkoła 18.

Przedmiot	Poziom egzaminu						Liczba osób, które otrzymały min. 30% z przed. obow.	Liczba laureatów/finalistów
	podstawowy		rozszerzony		dwujęzyczny			
	liczba zdających	średni wynik %	liczba zdających	średni wynik %	liczba zdających	średni wynik %		
Język polski	3	42,3					3	
Język angielski	3	54,0					3	
Geografia			3	25,7				
Matematyka	3	25,3					1	

Szkoła 19.

Przedmiot	Poziom egzaminu						Liczba osób, które otrzymały min. 30% z przed. obow.	Liczba laureatów/finalistów
	podstawowy		rozszerzony		dwujęzyczny			
	liczba zdających	średni wynik %	liczba zdających	średni wynik %	liczba zdających	średni wynik %		
Język polski	5	44,8	1	55,0			4	
Język angielski	6	38,7			1	27,0	3	
Geografia			2	20,5				
Historia			1	48,0				
Matematyka	5	16,0						

Szkoła 20.

Przedmiot	Poziom egzaminu						Liczba osób, które otrzymały min. 30% z przed. obow.	Liczba laureatów/finalistów
	podstawowy		rozszerzony		dwujęzyczny			
	liczba zdających	średni wynik %	liczba zdających	średni wynik %	liczba zdających	średni wynik %		
Język polski	11	49,7					11	
Język angielski	11	54,9	2	25,0			8	
Język hiszpański			1	32,0				
Język niemiecki			1	46,0				
Język włoski			1	84,0				

Biologia			2	16,5				
Geografia			2	26,5				
Historia			2	38,0				
Matematyka	8	24,5	1	6,0			2	
Wiedza o społeczeństwie			2	12,5				

Szkoła 21.

Przedmiot	Poziom egzaminu						Liczba osób, które otrzymały min. 30% z przed. obow.	Liczba laureatów/finalistów
	podstawowy		rozszerzony		dwujęzyczny			
	liczba zdających	średni wynik %	liczba zdających	średni wynik %	liczba zdających	średni wynik %		
Język polski	6	20,0	1	0,0			2	
Język angielski	6	33,3					3	
Język niemiecki			1	58,0				
Biologia			1	10,0				
Matematyka	6	16,7					1	
Wiedza o społeczeństwie			1	3,0				

Szkoła 22.

Przedmiot	Poziom egzaminu						Liczba osób, które otrzymały min. 30% z przed. obow.	Liczba laureatów/finalistów
	podstawowy		rozszerzony		dwujęzyczny			
	liczba zdających	średni wynik %	liczba zdających	średni wynik %	liczba zdających	średni wynik %		
Język polski	6	45,2					6	
Język angielski	7	38,9	1	32,0			4	
Geografia			1	33,0				
Matematyka	6	12,0						
Wiedza o społeczeństwie			5	5,0				

Szkoła 23.

Przedmiot	Poziom egzaminu						Liczba osób, które otrzymały min. 30% z przed. obow.	Liczba laureatów/finalistów
	podstawowy		rozszerzony		dwujęzyczny			
	liczba zdających	średni wynik %	liczba zdających	średni wynik %	liczba zdających	średni wynik %		
Język polski	6	47,5					6	
Język angielski	6	49,0	2	50,0			3	
Biologia			1	27,0				
Matematyka	6	23,3					3	
Wiedza o społeczeństwie			4	9,5				

Szkoła 24.

Przedmiot	Poziom egzaminu						Liczba osób, które otrzymały min. 30% z przed. obow.	Liczba laureatów/finalistów
	podstawowy		rozszerzony		dwujęzyczny			
	liczba zdających	średni wynik %	liczba zdających	średni wynik %	liczba zdających	średni wynik %		
Język polski	32	48,6	3	20,0			28	

Język angielski	28	62,2	9	47,3			26	
Język niemiecki	2	91,0	2	76,0			2	
Język rosyjski	2	30,0					2	
Biologia			4	26,5				
Chemia			1	7,0				
Fizyka			1	8,0				
Geografia			13	25,5				
Historia			1	30,0				
Matematyka	32	20,6	3	7,3			9	
Wiedza o społeczeństwie			15	12,3				

Szkoła 25.

Przedmiot	Poziom egzaminu						Liczba osób, które otrzymały min. 30% z przed. obow.	Liczba laureatów/finalistów
	podstawowy		rozszerzony		dwujęzyczny			
	liczba zdających	średni wynik %	liczba zdających	średni wynik %	liczba zdających	średni wynik %		
Język polski	25	39,1					19	
Język angielski	13	48,2					12	
Język niemiecki	3	40,7					2	
Język rosyjski	9	39,8					4	
Biologia			2	10,0				
Geografia			19	19,9				
Matematyka	26	15,3	2	5,0			3	
Wiedza o społeczeństwie			2	8,5				
Informatyka			1	4,0				

Szkoła 26.

Przedmiot	Poziom egzaminu						Liczba osób, które otrzymały min. 30% z przed. obow.	Liczba laureatów/finalistów
	podstawowy		rozszerzony		dwujęzyczny			
	liczba zdających	średni wynik %	liczba zdających	średni wynik %	liczba zdających	średni wynik %		
Język polski	20	33,9					12	
Język angielski	18	42,3	1	28,0			12	
Język włoski	1	74,0					1	
Geografia			5	17,2				
Matematyka	19	16,1					1	
Wiedza o społeczeństwie			13	8,0				

Szkoła 27.

Przedmiot	Poziom egzaminu						Liczba osób, które otrzymały min. 30% z przed. obow.	Liczba laureatów/finalistów
	podstawowy		rozszerzony		dwujęzyczny			
	liczba zdających	średni wynik %	liczba zdających	średni wynik %	liczba zdających	średni wynik %		
Język polski	8	51,6	1	85,0			8	
Język angielski	7	54,3					6	
Język rosyjski	1	28,0						
Biologia			1	2,0				
Historia			5	31,2				
Matematyka	8	17,8	1	6,0			1	
Wiedza o społeczeństwie			2	12,5				

Szkoła 28.

Przedmiot	Poziom egzaminu						Liczba osób, które otrzymały min. 30% z przed. obow.	Liczba laureatów/finalistów
	podstawowy		rozszerzony		dwujęzyczny			
	liczba zdających	średni wynik %	liczba zdających	średni wynik %	liczba zdających	średni wynik %		
Język polski	4	18,3					1	
Język angielski	4	42,0	4	4,5			4	
Matematyka	4	17,0						

Szkoła 29.

Przedmiot	Poziom egzaminu						Liczba osób, które otrzymały min. 30% z przed. obow.	Liczba laureatów/finalistów
	podstawowy		rozszerzony		dwujęzyczny			
	liczba zdających	średni wynik %	liczba zdających	średni wynik %	liczba zdających	średni wynik %		
Język polski	17	57,3	6	38,8			15	
Język angielski	14	64,9	3	57,3			14	
Język niemiecki	3	58,0	1	70,0			3	
Biologia			5	22,6				
Geografia			3	13,7				
Matematyka	17	27,6	1	12,0			8	
Wiedza o społeczeństwie			5	18,4				

Tabela 7. Średnie wyniki uzyskane przez absolwentów wszystkich szkół w powiecie, zdających egzamin pisemny z przedmiotów obowiązkowych i wybranych dodatkowo

Przedmiot	Poziom egzaminu						Liczba osób, które otrzymały min. 30% z przed. obow.	Liczba laureatów/finalistów
	podstawowy		rozszerzony		dwujęzyczny			
	liczba zdających	średni wynik %	liczba zdających	średni wynik %	liczba zdających	średni wynik %		
Język polski	1 488	64,3	351	57,4			1 434	2
Język angielski	1 375	78,4	808	67,0	3	56,7	1 321	
Język francuski	2	96,0	8	71,3			2	
Język hiszpański	8	90,5	5	46,8			8	
Język niemiecki	74	75,7	45	68,3			72	
Język rosyjski	25	45,0	6	84,7			17	1
Język włoski	2	87,0	2	89,0			2	
Biologia			489	46,0	1	47,0		1
Chemia			303	54,2				
Filozofia			6	55,0				
Fizyka			220	47,7				
Geografia			345	43,0				2
Historia			153	45,3				1
Historia muzyki			4	27,3				
Historia sztuki			5	41,4				
Matematyka	1 485	51,9	431	38,1			1 120	
Wiedza o społeczeństwie			240	23,9				
Informatyka			42	47,0				
Język łaciński i kultura antyczna			1	35,0				

3. Wyniki egzaminu maturalnego przeprowadzonego w w maju, czerwcu i sierpniu 2015 r.

Wykres 3. Zdawalność egzaminu maturalnego w poszczególnych szkołach.

