

WYNIKI EGZAMINU MATURALNEGO 2015 r
PRZYSTĘPUJĄCYCH DO EGZAMINU W "NOWEJ" FORMULE OBOWIĄZUJĄCEJ OD ROKU 2015

Powiat M. Białystok

CZĘŚĆ I

Dane zamieszczone w części I sprawozdania dotyczą absolwentów, którzy przystąpili do egzaminu maturalnego po raz pierwszy.

1. Opis populacji zdających egzamin maturalny w 2015 roku

Tabela 1. Liczba absolwentów przystępujących do egzaminu maturalnego w poszczególnych szkołach

Nr	Nazwa szkoły	Liczba zdających, którzy	
		przystąpili przynajmniej do jednego z egzaminów obowiązkowych	przystąpili do wszystkich egzaminów obowiązkowych
1	I Liceum Ogólnokształcące im. Adama Mickiewicza w Białymstoku	235	235
2	II Liceum Ogólnokształcące im. księżnej Anny z Sapiehów Jabłonowskiej w Zespole Szkół Ogólnokształcących Nr 2 w Białymstoku	225	225
3	III Liceum Ogólnokształcące im. Krzysztofa Kamila Baczyńskiego w Zespole Szkół Ogólnokształcących Nr 3 w Białymstoku	270	270
4	IV Liceum Ogólnokształcące im. Cypriana Kamila Norwida w Białymstoku	308	308
5	V Liceum Ogólnokształcące im. Jana III Sobieskiego w Białymstoku	179	179
6	VI Liceum Ogólnokształcące im. Króla Zygmunta Augusta w Białymstoku	306	306
7	VII Liceum Ogólnokształcące w Białymstoku	161	161
8	VIII Liceum Ogólnokształcące im. Króla Kazimierza Wielkiego w Białymstoku	268	268
9	IX Liceum Ogólnokształcące w ZSOiT w Białymstoku	25	25
10	X Liceum Ogólnokształcące w Białymstoku	36	36
11	XI Liceum Ogólnokształcące im. rtm. Witolda Pileckiego w Białymstoku	234	234
12	XIII Liceum Ogólnokształcące w Zespole Szkół Ogólnokształcących Mistrzostwa Sportowego im. Marii Konopnickiej w Białymstoku	5	5
13	XIV Liceum Ogólnokształcące im. Ryszarda Kaczorowskiego w Zespole Szkół Ogólnokształcących Nr 9 w Białymstoku	105	105
14	XVII Liceum Ogólnokształcące w Zespole Szkół Rolniczych CKP w Białymstoku	31	30
15	Ogólnokształcąca Szkoła Muzyczna II stopnia im. Witolda Lutosławskiego w Zespole Szkół Muzycznych im. Ignacego Paderewskiego w Białymstoku	20	20
16	Liceum Ogólnokształcące Integracyjne w Zespole Szkół Technicznych i Ogólnokształcących z Oddziałami Integracyjnymi im. Stanisława Staszica w Białymstoku	10	10
17	Katolickie Liceum Ogólnokształcące im. Matki Bożej Miłosierdzia w Zespole Szkół Katolickich w Białymstoku	43	43
18	Liceum Ogólnokształcące Zakładu Doskonalenia Zawodowego w Białymstoku	5	5

		Liczba zdających, którzy	
		przystąpili przynajmniej do jednego z egzaminów obowiązkowych	przystąpili do wszystkich egzaminów obowiązkowych
19	Multimedialne Liceum Ogólnokształcące nr 2 w Białymstoku	1	1
20	Społeczne Liceum Ogólnokształcące Społecznego Towarzystwa Oświatowego w Białymstoku	20	20
21	II Społeczne Liceum Ogólnokształcące im. Jana Pawła II w Białymstoku	20	20
22	Zaoczne Liceum Ogólnokształcące EduX w Białymstoku	5	4
23	III Liceum Ogólnokształcące dla Dorosłych w CKU w Białymstoku	53	43
24	Liceum Ogólnokształcące dla Dorosłych "Ekspert" w Białymstoku	1	1
25	Liceum Ogólnokształcące Zaoczne dla Dorosłych w Białymstoku	11	9
26	Liceum Ogólnokształcące dla Dorosłych Zaoczne Towarzystwa Wiedzy Powszechnej w Białymstoku	6	6
27	Liceum Ogólnokształcące Zaoczne Zakładu Doskonalenia Zawodowego w Białymstoku	9	6
28	Zaoczne Liceum Ogólnokształcące "Cosinus" w Białymstoku	35	29
29	Zaoczne Liceum Ogólnokształcące "BETA" w Białymstoku	27	27
30	II Zaoczne Liceum Ogólnokształcące "PEGAZ" w Białymstoku	8	8
31	Trzyletnie Liceum Ogólnokształcące dla Dorosłych "Akademia Sukcesu" w Białymstoku	9	8
32	AP Edukacja Liceum Ogólnokształcące dla Dorosłych w Białymstoku	6	5
33	Trzyletnie Liceum Ogólnokształcące dla Dorosłych "Żak" w Białymstoku	13	10
Ogółem w powiecie:		2 690	2 662

W dalszej części niniejszego opracowania poszczególne szkoły zostały oznaczone kolejnymi numerami, tak jak w tabeli 1.

Tabela 2. Wybieralność języków obcych nowożytnych obowiązkowych (O) i dodatkowych (D) na egzaminie maturalnym w części ustnej (EU) i części psemnej (EP).

Szkoła		Język angielski		Język francuski		Język hiszpański		Język niemiecki		Język rosyjski		Język włoski
		O	D	O	D	O	D	O	D	O	D	O
1	EU	229	4	-	1	1	-	4	-	1	-	-
	EP	229	155	-	2	1	-	4	2	1	1	-
2	EU	204	1	-	-	-	-	14	-	7	2	-
	EP	204	161	-	1	-	-	14	16	7	4	-
3	EU	243	2	4	-	8	19	5	2	10	-	-
	EP	243	197	4	2	8	27	5	6	10	6	-
4	EU	301	-	-	-	-	1	1	1	6	-	-
	EP	301	176	-	1	-	2	1	3	6	7	-
5	EU	165	2	1	-	-	-	-	-	13	-	-
	EP	165	80	1	-	-	-	-	1	13	3	-
6	EU	296	-	-	-	-	-	4	-	6	1	-
	EP	296	186	-	1	-	-	4	4	6	7	-
7	EU	158	-	-	-	-	-	-	-	3	-	-
	EP	158	70	-	-	-	-	-	-	3	1	-
8	EU	252	-	1	-	-	-	4	-	11	-	-
	EP	252	124	1	2	-	-	4	1	11	2	-
9	EU	24	-	-	-	-	-	1	-	-	-	-
	EP	24	13	-	-	-	-	1	-	-	-	-
10	EU	28	-	-	-	-	-	-	-	8	-	-
	EP	28	16	-	-	-	-	-	-	8	6	-
11	EU	224	-	-	-	-	-	5	-	5	-	-
	EP	224	109	-	-	-	-	5	2	5	4	-
12	EU	5	-	-	-	-	-	-	-	-	-	-
	EP	5	-	-	-	-	-	-	-	-	-	-
13	EU	93	-	-	-	-	-	2	-	10	-	-
	EP	93	27	-	-	-	-	2	-	10	3	-
14	EU	27	-	-	-	-	-	-	-	3	-	-
	EP	27	4	-	-	-	-	-	-	3	-	-
15	EU	18	2	-	-	-	-	2	-	-	-	-
	EP	18	17	-	-	-	-	2	-	-	-	-
16	EU	9	-	-	-	-	-	-	-	1	-	-
	EP	9	3	-	-	-	-	-	-	1	-	-
17	EU	43	-	-	-	-	-	-	-	-	-	-
	EP	43	31	-	-	-	-	-	-	-	-	-
18	EU	5	-	-	-	-	-	-	-	-	-	-
	EP	5	1	-	-	-	-	-	-	-	-	-
19	EU	1	-	-	-	-	-	-	-	-	-	-
	EP	1	1	-	-	-	-	-	-	-	-	-
20	EU	20	-	-	-	-	-	-	-	-	-	-
	EP	20	18	-	1	-	-	-	1	-	-	-
21	EU	19	-	-	-	-	-	-	-	1	-	-
	EP	19	4	-	-	-	-	-	-	1	2	-
22	EU	4	-	-	-	1	-	-	-	-	-	-
	EP	3	2	-	-	1	1	-	-	-	-	-
23	EU	40	-	-	1	-	-	-	-	9	-	-
	EP	43	16	-	1	-	-	-	-	8	5	-
24	EU	1	-	-	-	-	-	-	-	-	-	-
	EP	1	1	-	-	-	-	-	-	-	-	-
25	EU	10	-	-	-	-	-	-	-	-	-	-
	EP	11	1	-	-	-	-	-	-	-	-	-
26	EU	6	-	-	-	-	-	-	-	-	-	-
	EP	6	-	-	-	-	-	-	-	-	-	-
27	EU	6	-	-	-	-	-	-	-	-	-	-
	EP	7	1	-	-	-	-	-	-	1	-	-
28	EU	26	-	-	-	-	-	-	-	4	-	1
	EP	29	2	-	-	-	-	-	-	4	-	1
29	EU	23	-	-	-	-	-	-	-	4	-	-
	EP	23	-	-	-	-	-	-	-	4	-	-

		Język angielski		Język francuski		Język hiszpański		Język niemiecki		Język rosyjski		Język włoski
		O	D	O	D	O	D	O	D	O	D	O
30	EU	7	-	1	-	-	-	-	-	-	-	-
	EP	7	-	1	-	-	-	-	-	-	-	-
31	EU	9	-	-	-	-	-	-	-	-	-	-
	EP	9	2	-	-	-	-	-	-	-	-	-
32	EU	5	-	-	-	-	-	-	-	-	-	-
	EP	6	1	-	-	-	-	-	-	-	-	-
33	EU	11	-	-	-	-	-	-	-	-	-	-
	EP	12	6	-	-	-	-	-	-	-	-	-
Ogółem w powiecie		2 522	1 425	7	11	10	30	42	36	103	51	1

Wykres 1. Wybieralność języków obcych nowożytnych na pisemnym egzaminie maturalnym zdawanym jako przedmiot obowiązkowy przez absolwentów wszystkich szkół w powiecie

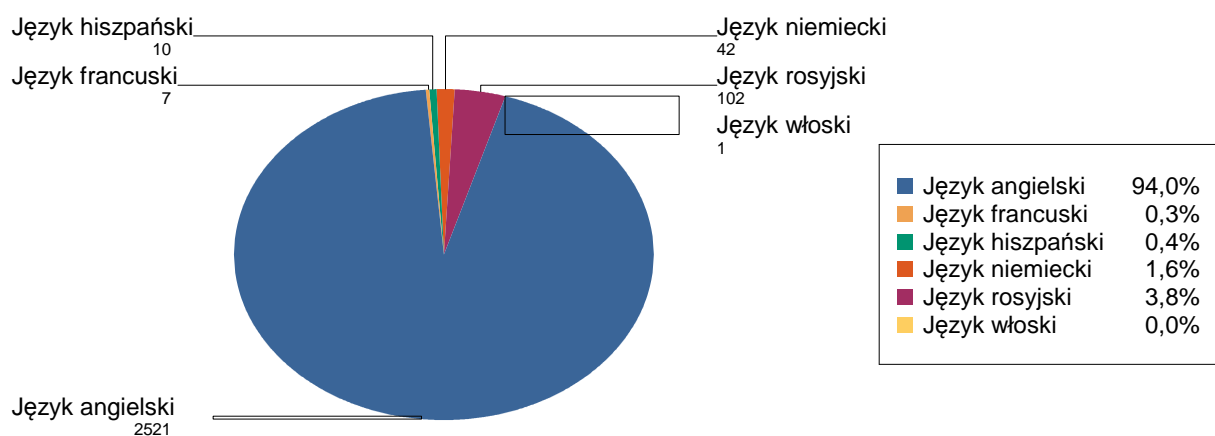


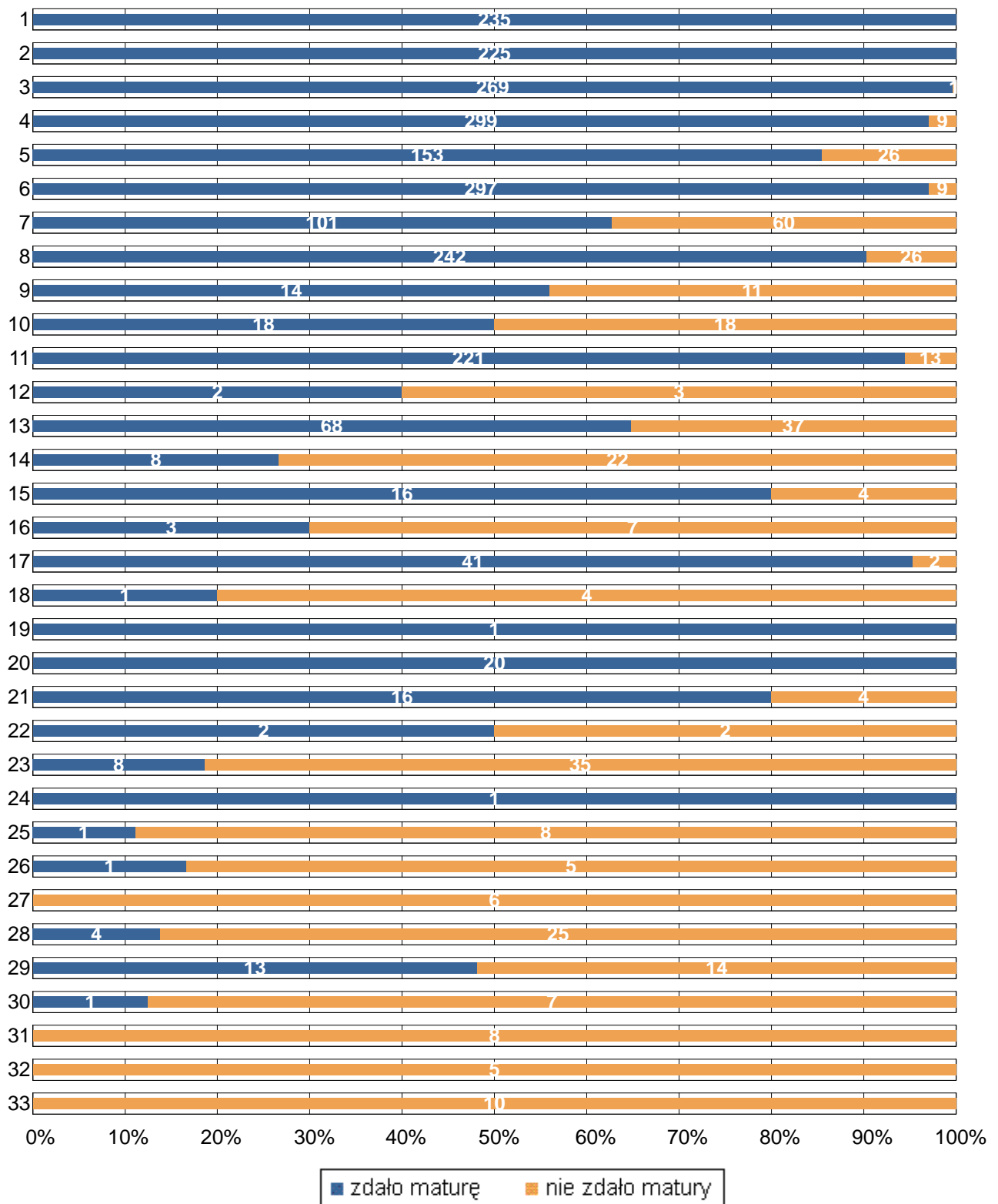
Tabela 3. Wybieralność przedmiotów obowiązkowych (O) i dodatkowych (D) na pisemnym egzaminie maturalnym

Szkoła	Liczba zdających																									
	Język polski		Język angielski		Język francuski		Język hiszpański		Język niemiecki		Język rosyjski		Język włoski	Biologia	Chemia	Filozofia	Fizyka	Geografia	Historia	Historia muzyki	Historia sztuki	Matematyka		Wiedza o społeczeństwie Informatyka		Język łaciński i kultura antyczna
	O	D	O	D	O	D	O	D	O	D	O	D	O	D	D	D	D	D	D	D	D	O	D	D	D	D
1	235	32	229	155		2	1		4	2	1	1		116	110	5	37	30	16		1	235	109	18	23	
2	225	41	204	161		1			14	16	7	4		62	54	1	90	32	11		2	225	127	26	7	
3	270	47	243	197	4	2	8	27	5	6	10	6		91	89	2	40	64	15		1	270	109	11	27	5
4	308	83	301	176		1		2	1	3	6	7		71	56		60	76	38		1	308	123	40	14	4
5	179	42	165	80	1				1	13	3			40	8		7	53	9		2	179	45	20	10	
6	306	80	296	186		1			4	4	6	7		54	46	13	33	69	38	1	1	306	136	32	41	
7	161	60	158	70							3	1		7	13		6	26	10		8	161	28	28	6	
8	268	63	252	124	1	2			4	1	11	2		69	47		17	66	27		1	268	65	34		
9	25	1	24	13					1									9				25	7			
10	36	12	28	16							8	6						16	4			36		1		
11	234	65	224	109					5	2	5	4		40	10	1	23	64	13		10	234	47	49		
12	5	1	5											3				2				5	2			
13	105	3	93	27					2		10	3						55	5			105	2	34		
14	31	7	27	4							3			18	2			1	2			31	3	1		
15	20	5	18	17					2					2		1		6	2	3		20	2			
16	10	2	9	3							1			1					2			10	1	1		
17	43	13	43	31										16	9		4	4	6		3	43	14	6	1	
18	5		5	1										4								5				
19	1		1	1																		1				
20	20	7	20	18		1				1				5	4		3	6	4			20	8	4		
21	20	9	19	4							1	2		6	1		2	1	1			20	2	5		
22	5	1	4	2			1	1									1	1	1			5		1		
23	52	1	43	16		1					9	5		8				14	4			50	4		1	
24	1		1	1														1				1				
25	11	2	11	1										1	1			4				11	1	4	1	
26	6		6																			6				
27	9		7	1							1							7	1			9				
28	34	2	29	2							4		1					23				35		9		
29	27		23								4			27								27				
30	8		7		1														3			8		4		
31	9	4	9	2															3	2		9	2	1		
32	6	2	6	1										1	1			1				6		1		
33	13	2	12	6														3				12	1	2		
Razem	2688	587	2522	1425	7	11	10	30	42	36	103	51	1	643	451	23	323	637	217	4	30	2686	838	332	131	9

2. Wyniki egzaminu maturalnego przeprowadzonego w maju i czerwcu 2015 r.

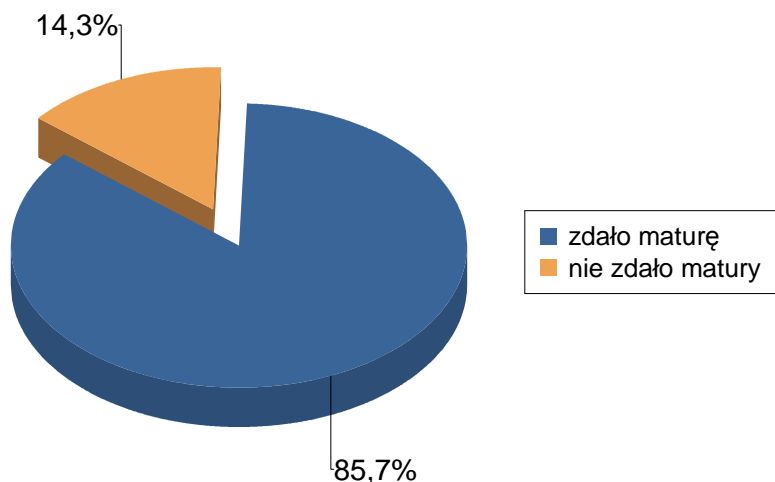
2.1. Zdawalność*

Wykres 2. Zdawalność egzaminu maturalnego w poszczególnych szkołach
(na wykresie podano liczbę osób, które zdały i nie zdały egzaminu)



* Zdawalność egzaminu maturalnego została obliczona dla absolwentów zdających maturę po raz pierwszy, którzy przystąpili do wszystkich egzaminów obowiązkowych.

Wykres 3. Zdawalność egzaminu maturalnego w powiecie



2.2. Wyniki egzaminu ustnego

Tabela 4. Średnie wyniki (w %) uzyskane przez zdających egzamin ustny z języka polskiego (PO) i języków obcych nowożytnych* w poszczególnych szkołach

Szkoła	PO	JA	JF	JH	JN	JR	JW
1	76,5	91,2	100,0	93,0	85,3	100,0	
2	81,8	91,0			86,3	93,7	
3	81,7	84,3	88,5	70,4	89,7	88,7	
4	75,4	83,7		93,0	65,0	93,3	
5	57,5	59,1	100,0			69,2	
6	75,4	85,2			79,3	92,4	
7	57,5	58,2				64,3	
8	60,4	68,3	100,0		54,0	78,7	
9	71,2	68,8			70,0		
10	77,0	69,5				90,1	
11	61,8	71,5			78,6	85,4	
12	39,2	51,4					
13	52,0	56,8			55,0	69,4	
14	53,4	60,5				37,7	
15	56,7	79,2			83,5		
16	48,4	66,6				67,0	
17	86,0	83,1					
18	58,2	48,6					
19	95,0	90,0					
20	81,2	85,2					
21	87,5	70,4				100,0	
22	71,8	81,8		100,0			
23	33,6	46,1	100,0			66,3	
24	63,0	87,0					
25	51,5	54,9					
26	42,7	61,0					
27	39,8	50,0					
28	66,7	47,6				75,8	80,0
29	52,4	52,0				47,5	
30	56,9	41,4	93,0				
31	59,8	41,1					
32	52,2	54,6					
33	66,5	46,9					
Ogółem w powiecie	68,9	75,5	94,1	72,9	79,6	78,3	80,0

* JA - j. angielski, JN - j. niemiecki, JR - j. rosyjski, JF - j. francuski, JH - j. hiszpański, JW - j. włoski

Tabela 5. Zaliczalność ustnych egzaminów maturalnych przez absolwentów poszczególnych szkół (egz. obowiązkowe)

Szkoła	PO			JA			JF		JH		JN		JR		JW	
	T	N	R	T	N	R	T	R	T	R	T	R	T	R	T	R
1	235		235	229		229			1	1	4	4	1	1		
2	225		225	204		204					14	14	7	7		
3	270		270	243		243	4	4	8	8	5	5	10	10		
4	308		308	301		301					1	1	6	6		
5	176	3	179	164	1	165	1	1					13	13		
6	306		306	295	1	296					4	4	6	6		
7	161		161	151	7	158							3	3		
8	268		268	252		252	1	1			4	4	11	11		
9	25		25	24		24					1	1				
10	36		36	28		28							8	8		
11	234		234	224		224					5	5	5	5		
12	2	3	5	5		5										
13	102	3	105	90	3	93					2	2	10	10		
14	30	1	31	27		27							3	3		
15	19	1	20	17	1	18					2	2				
16	10		10	9		9							1	1		
17	43		43	43		43										
18	5		5	5		5										
19	1		1	1		1										
20	20		20	20		20										
21	20		20	19		19							1	1		
22	5		5	4		4			1	1						
23	31	16	47	35	5	40							9	9		
24	1		1	1		1										
25	10		10	9	1	10										
26	6		6	6		6										
27	8		8	6		6										
28	30		30	26		26							4	4	1	1
29	27		27	23		23							4	4		
30	8		8	7		7	1	1								
31	9		9	7	2	9										
32	5		5	5		5										
33	11		11	10	1	11										
Ogółem w powiecie	2647	27	2674	2490	22	2512	7	7	10	10	42	42	102	102	1	1

T - liczba absolwentów, którzy zaliczyli dany egzamin - otrzymali co najmniej 30% punktów

N - liczba absolwentów, którzy nie zaliczyli danego egzaminu

R - liczba absolwentów, którzy przystąpili do danego egzaminu

2.3. Wyniki egzaminu pisemnego

Tabela 6. Średnie wyniki uzyskane przez absolwentów poszczególnych szkół, zdających egzamin pisemny z przedmiotów obowiązkowych i dodatkowych

Szkoła 1.

Przedmiot	Poziom egzaminu						Liczba osób, które otrzymały min. 30% z przed. obow.	Liczba laureatów/finalistów
	podstawowy		rozszerzony		dwujęzyczny			
	liczba zdających	średni wynik %	liczba zdających	średni wynik %	liczba zdających	średni wynik %		
Język polski	235	73,7	32	71,9			235	
Język angielski	229	91,8	155	73,4			229	1
Język francuski			2	91,0				1
Język hiszpański	1	90,0					1	
Język niemiecki	4	87,0	2	68,0			4	
Język rosyjski	1	100,0	1	100,0			1	1
Biologia			116	71,9				1
Chemia			110	78,6				1
Filozofia			5	67,2				
Fizyka			37	58,7				
Geografia			30	59,6				
Historia			16	76,1				2
Historia sztuki			1	46,0				
Matematyka	235	80,3	109	55,7			235	2
Wiedza o społeczeństwie			18	60,1				1
Informatyka			23	72,2				4

Szkoła 2.

Przedmiot	Poziom egzaminu						Liczba osób, które otrzymały min. 30% z przed. obow.	Liczba laureatów/finalistów
	podstawowy		rozszerzony		dwujęzyczny			
	liczba zdających	średni wynik %	liczba zdających	średni wynik %	liczba zdających	średni wynik %		
Język polski	225	78,0	41	69,7			225	1
Język angielski	204	93,0	161	79,1			204	
Język francuski			1	56,0				
Język niemiecki	14	92,9	16	80,8			14	
Język rosyjski	7	89,4	2	87,0	2	100,0	7	2
Biologia			62	64,6				1
Chemia			54	81,3				1
Filozofia			1	100,0				1
Fizyka			90	63,5				

Geografia			32	58,6				
Historia			11	70,9				
Historia sztuki			2	55,5				
Matematyka	225	84,3	127	64,5			225	1
Wiedza o społeczeństwie			26	43,7				
Informatyka			7	67,1				1

Szkoła 3.

Przedmiot	Poziom egzaminu						Liczba osób, które otrzymały min. 30% z przed. obow.	Liczba laureatów/finalistów
	podstawowy		rozszerzony		dwujęzyczny			
	liczba zdających	średni wynik %	liczba zdających	średni wynik %	liczba zdających	średni wynik %		
Język polski	270	82,4	47	75,0			270	4
Język angielski	243	91,8	197	77,9			243	
Język francuski	4	92,0	2	41,0			4	
Język hiszpański	8	90,8	8	66,5	19	62,7	8	
Język niemiecki	5	90,8	6	63,0			5	
Język rosyjski	10	94,0	6	88,7			10	1
Biologia			91	65,0				1
Chemia			89	73,6				1
Filozofia			2	85,0				1
Fizyka			40	45,4				
Geografia			64	65,9				2
Historia			15	65,6				1
Historia sztuki			1	41,0				
Matematyka	270	75,8	109	55,5			269	
Wiedza o społeczeństwie			11	56,4				
Informatyka			27	57,3				
Język łaciński i kultura antyczna			5	81,4				3

Szkoła 4.

Przedmiot	Poziom egzaminu						Liczba osób, które otrzymały min. 30% z przed. obow.	Liczba laureatów/finalistów
	podstawowy		rozszerzony		dwujęzyczny			
	liczba zdających	średni wynik %	liczba zdających	średni wynik %	liczba zdających	średni wynik %		
Język polski	308	72,1	83	66,0			307	1
Język angielski	301	83,2	176	64,8			300	
Język francuski			1	18,0				
Język hiszpański			2	47,0				

Język niemiecki	1	78,0	3	52,0			1	
Język rosyjski	6	92,0	7	79,4			6	
Biologia			71	44,4				
Chemia			56	50,8				
Fizyka			60	56,6				
Geografia			76	55,0				
Historia			38	60,2				
Historia sztuki			1	31,0				
Matematyka	308	69,5	123	51,6			300	
Wiedza o społeczeństwie			40	54,2				
Informatyka			14	47,4				
Język łaciński i kultura antyczna			4	62,8				1

Szkoła 5.

Przedmiot	Poziom egzaminu						Liczba osób, które otrzymały min. 30% z przed. obow.	Liczba laureatów/finalistów
	podstawowy		rozszerzony		dwujęzyczny			
	liczba zdających	średni wynik %	liczba zdających	średni wynik %	liczba zdających	średni wynik %		
Język polski	179	66,0	42	63,4			179	
Język angielski	165	71,8	80	49,8			163	
Język francuski	1	64,0					1	
Język niemiecki			1	46,0				
Język rosyjski	13	76,6	3	61,3			13	
Biologia			40	30,3				
Chemia			8	33,3				
Fizyka			7	17,3				
Geografia			53	36,4				
Historia			9	43,8				
Historia sztuki			2	16,0				
Matematyka	179	48,6	45	25,5			157	
Wiedza o społeczeństwie			20	19,6				
Informatyka			10	23,0				

Szkoła 6.

Przedmiot	Poziom egzaminu						Liczba osób, które otrzymały min. 30% z przed. obow.	Liczba laureatów/finalistów
	podstawowy		rozszerzony		dwujęzyczny			
	liczba zdających	średni wynik %	liczba zdających	średni wynik %	liczba zdających	średni wynik %		
Język polski	306	73,4	80	68,1			303	

Język angielski	296	87,8	186	71,0			296	
Język francuski			1	82,0				
Język niemiecki	4	89,5	4	64,5			4	
Język rosyjski	6	88,3	7	77,4			6	1
Biologia			54	64,7				
Chemia			46	72,3				
Filozofia			13	65,7				1
Fizyka			33	44,0				
Geografia			69	56,9				
Historia			38	65,6				
Historia muzyki			1	80,0				
Historia sztuki			1	75,0				
Matematyka	306	71,7	136	49,4			301	
Wiedza o społeczeństwie			32	51,0				
Informatyka			41	50,1				

Szkoła 7.

Przedmiot	Poziom egzaminu						Liczba osób, które otrzymały min. 30% z przed. obow.	Liczba laureatów/finalistów
	podstawowy		rozszerzony		dwujęzyczny			
	liczba zdających	średni wynik %	liczba zdających	średni wynik %	liczba zdających	średni wynik %		
Język polski	161	72,5	60	56,3			161	
Język angielski	158	63,4	70	44,8			148	
Język rosyjski	3	68,0	1	56,0			3	
Biologia			7	15,1				
Chemia			13	21,8				
Fizyka			6	21,2				
Geografia			26	34,7				
Historia			10	40,6				
Historia sztuki			8	26,5				
Matematyka	161	37,1	28	12,5			105	
Wiedza o społeczeństwie			28	17,0				
Informatyka			6	38,7				

Szkoła 8.

Przedmiot	Poziom egzaminu						Liczba osób, które otrzymały min. 30% z przed. obow.	Liczba laureatów/finalistów
	podstawowy		rozszerzony		dwujęzyczny			
	liczba zdających	średni wynik %	liczba zdających	średni wynik %	liczba zdających	średni wynik %		

Język polski	268	68,4	63	60,8			268	
Język angielski	252	78,1	124	54,9			250	
Język francuski	1	84,0	2	34,0			1	
Język niemiecki	4	51,5	1	34,0			4	
Język rosyjski	11	72,2	2	59,0			11	
Biologia			69	28,8				
Chemia			47	28,3				
Fizyka			17	38,6				
Geografia			66	43,3				
Historia			27	49,3				
Historia sztuki			1	13,0				
Matematyka	268	51,7	65	30,9			243	
Wiedza o społeczeństwie			34	33,4				

Szkoła 9.

Przedmiot	Poziom egzaminu						Liczba osób, które otrzymały min. 30% z przed. obow.	Liczba laureatów/finalistów
	podstawowy		rozszerzony		dwujęzyczny			
	liczba zdających	średni wynik %	liczba zdających	średni wynik %	liczba zdających	średni wynik %		
Język polski	25	59,6	1	38,0			25	
Język angielski	24	64,8	13	33,7			23	
Język niemiecki	1	80,0					1	
Geografia			9	26,7				
Matematyka	25	37,1	7	11,7			14	

Szkoła 10.

Przedmiot	Poziom egzaminu						Liczba osób, które otrzymały min. 30% z przed. obow.	Liczba laureatów/finalistów
	podstawowy		rozszerzony		dwujęzyczny			
	liczba zdających	średni wynik %	liczba zdających	średni wynik %	liczba zdających	średni wynik %		
Język polski	36	71,7	12	38,3			36	
Język angielski	28	71,7	16	45,1			27	
Język rosyjski	8	76,0	6	58,0			8	
Geografia			16	24,9				
Historia			4	31,5				
Matematyka	36	34,4					18	
Wiedza o społeczeństwie			1	18,0				

Szkoła 11.

Przedmiot	Poziom egzaminu						Liczba osób, które otrzymały min. 30% z przed. obow.	Liczba laureatów/finalistów
	podstawowy		rozszerzony		dwujęzyczny			
	liczba zdających	średni wynik %	liczba zdających	średni wynik %	liczba zdających	średni wynik %		
Język polski	234	73,2	65	66,2			233	
Język angielski	224	79,6	109	58,5			224	
Język niemiecki	5	81,6	2	72,0			5	
Język rosyjski	5	82,8	4	65,0			5	
Biologia			40	33,9				
Chemia			10	53,9				
Filozofia			1	58,0				
Fizyka			23	37,3				
Geografia			64	45,6				
Historia			13	41,8				
Historia sztuki			10	41,1				
Matematyka	234	55,6	47	28,8			222	
Wiedza o społeczeństwie			49	33,8				

Szkoła 12.

Przedmiot	Poziom egzaminu						Liczba osób, które otrzymały min. 30% z przed. obow.	Liczba laureatów/finalistów
	podstawowy		rozszerzony		dwujęzyczny			
	liczba zdających	średni wynik %	liczba zdających	średni wynik %	liczba zdających	średni wynik %		
Język polski	5	49,0	1	63,0			5	
Język angielski	5	69,6					5	
Biologia			3	17,0				
Geografia			2	23,0				
Matematyka	5	37,6	2	7,0			3	

Szkoła 13.

Przedmiot	Poziom egzaminu						Liczba osób, które otrzymały min. 30% z przed. obow.	Liczba laureatów/finalistów
	podstawowy		rozszerzony		dwujęzyczny			
	liczba zdających	średni wynik %	liczba zdających	średni wynik %	liczba zdających	średni wynik %		
Język polski	105	60,0	3	71,0			104	
Język angielski	93	67,3	27	49,5			92	
Język niemiecki	2	62,0					2	
Język rosyjski	10	77,8	3	51,3			10	
Geografia			55	34,4				
Historia			5	36,0				

Matematyka	105	38,0	2	21,0			72	
Wiedza o społeczeństwie			34	29,2				

Szkoła 14.

Przedmiot	Poziom egzaminu						Liczba osób, które otrzymały min. 30% z przed. obow.	Liczba laureatów/finalistów
	podstawowy		rozszerzony		dwujęzyczny			
	liczba zdających	średni wynik %	liczba zdających	średni wynik %	liczba zdających	średni wynik %		
Język polski	31	62,1	7	22,3			31	
Język angielski	27	50,7	4	42,0			19	
Język rosyjski	3	55,3					2	
Biologia			18	14,3				
Chemia			2	25,0				
Geografia			1	20,0				
Historia			2	19,0				
Matematyka	31	24,8	3	9,3			9	
Wiedza o społeczeństwie			1	8,0				

Szkoła 15.

Przedmiot	Poziom egzaminu						Liczba osób, które otrzymały min. 30% z przed. obow.	Liczba laureatów/finalistów
	podstawowy		rozszerzony		dwujęzyczny			
	liczba zdających	średni wynik %	liczba zdających	średni wynik %	liczba zdających	średni wynik %		
Język polski	20	82,5	5	59,0			20	
Język angielski	18	90,9	17	71,5			18	
Język niemiecki	2	88,0					2	
Biologia			2	14,5				
Filozofia			1	50,0				
Geografia			6	71,5				
Historia			2	65,0				
Historia muzyki			3	95,3				2
Matematyka	20	59,4	2	65,0			18	

Szkoła 16.

Przedmiot	Poziom egzaminu						Liczba osób, które otrzymały min. 30% z przed. obow.	Liczba laureatów/finalistów
	podstawowy		rozszerzony		dwujęzyczny			
	liczba zdających	średni wynik %	liczba zdających	średni wynik %	liczba zdających	średni wynik %		
Język polski	10	52,9	2	50,0			10	
Język angielski	9	62,9	3	54,0			8	
Język rosyjski	1	84,0					1	
Biologia			1	8,0				

Historia			2	39,0				
Matematyka	10	24,2	1	4,0			3	
Wiedza o społeczeństwie			1	8,0				

Szkoła 17.

Przedmiot	Poziom egzaminu						Liczba osób, które otrzymały min. 30% z przed. obow.	Liczba laureatów/finalistów
	podstawowy		rozszerzony		dwujęzyczny			
	liczba zdających	średni wynik %	liczba zdających	średni wynik %	liczba zdających	średni wynik %		
Język polski	43	76,4	13	63,5			43	
Język angielski	43	82,6	31	68,8			43	
Biologia			16	36,8				
Chemia			9	38,6				
Fizyka			4	57,8				
Geografia			4	53,0				
Historia			6	61,3				
Historia sztuki			3	27,3				
Matematyka	43	54,9	14	34,9			41	
Wiedza o społeczeństwie			6	49,2				
Informatyka			1	22,0				

Szkoła 18.

Przedmiot	Poziom egzaminu						Liczba osób, które otrzymały min. 30% z przed. obow.	Liczba laureatów/finalistów
	podstawowy		rozszerzony		dwujęzyczny			
	liczba zdających	średni wynik %	liczba zdających	średni wynik %	liczba zdających	średni wynik %		
Język polski	5	54,6					5	
Język angielski	5	46,0	1	10,0			4	
Biologia			4	9,3				
Matematyka	5	27,2					1	

Szkoła 19.

Przedmiot	Poziom egzaminu						Liczba osób, które otrzymały min. 30% z przed. obow.	Liczba laureatów/finalistów
	podstawowy		rozszerzony		dwujęzyczny			
	liczba zdających	średni wynik %	liczba zdających	średni wynik %	liczba zdających	średni wynik %		
Język polski	1	84,0					1	
Język angielski	1	96,0	1	66,0			1	
Matematyka	1	46,0					1	

Szkoła 20.

Przedmiot	Poziom egzaminu						Liczba osób, które otrzymały min. 30% z przed. obow.	Liczba laureatów/finalistów
	podstawowy		rozszerzony		dwujęzyczny			
	liczba zdających	średni wynik %	liczba zdających	średni wynik %	liczba zdających	średni wynik %		
Język polski	20	75,7	7	64,7			20	

Język angielski	20	93,2	18	69,9			20	
Język francuski			1	100,0				
Język niemiecki			1	60,0				
Biologia			5	50,8				
Chemia			4	56,0				
Fizyka			3	53,0				
Geografia			6	56,8				
Historia			4	73,5				
Matematyka	20	69,0	8	55,8			20	
Wiedza o społeczeństwie			4	58,5				

Szkoła 21.

Przedmiot	Poziom egzaminu						Liczba osób, które otrzymały min. 30% z przed. obow.	Liczba laureatów/finalistów
	podstawowy		rozszerzony		dwujęzyczny			
	liczba zdających	średni wynik %	liczba zdających	średni wynik %	liczba zdających	średni wynik %		
Język polski	20	59,4	9	43,3			19	
Język angielski	19	74,4	4	82,0			18	
Język rosyjski	1	100,0	2	85,0			1	
Biologia			6	20,7				
Chemia			1	25,0				
Fizyka			2	15,0				
Geografia			1	25,0				
Historia			1	62,0				
Matematyka	20	43,1	2	11,0			16	
Wiedza o społeczeństwie			5	28,8				

Szkoła 22.

Przedmiot	Poziom egzaminu						Liczba osób, które otrzymały min. 30% z przed. obow.	Liczba laureatów/finalistów
	podstawowy		rozszerzony		dwujęzyczny			
	liczba zdających	średni wynik %	liczba zdających	średni wynik %	liczba zdających	średni wynik %		
Język polski	5	65,2	1	55,0			5	
Język angielski	3	67,3	2	67,0			2	
Język hiszpański	1	100,0	1	100,0			1	1
Fizyka			1	7,0				
Geografia			1	8,0				
Historia			1	54,0				
Matematyka	5	32,0					2	

Wiedza o społeczeństwie			1	22,0				
-------------------------	--	--	---	------	--	--	--	--

Szkoła 23.

Przedmiot	Poziom egzaminu						Liczba osób, które otrzymały min. 30% z przed. obow.	Liczba laureatów/finalistów
	podstawowy		rozszerzony		dwujęzyczny			
	liczba zdających	średni wynik %	liczba zdających	średni wynik %	liczba zdających	średni wynik %		
Język polski	52	50,1	1	0,0			41	
Język angielski	43	48,0	16	34,9			28	
Język francuski			1	86,0				
Język rosyjski	8	56,3	5	42,8			7	
Biologia			8	5,5				
Geografia			14	21,6				
Historia			4	28,0				
Matematyka	50	18,3	4	8,5			8	
Informatyka			1	20,0				

Szkoła 24.

Przedmiot	Poziom egzaminu						Liczba osób, które otrzymały min. 30% z przed. obow.	Liczba laureatów/finalistów
	podstawowy		rozszerzony		dwujęzyczny			
	liczba zdających	średni wynik %	liczba zdających	średni wynik %	liczba zdających	średni wynik %		
Język polski	1	67,0					1	
Język angielski	1	88,0	1	60,0			1	
Geografia			1	30,0				
Matematyka	1	38,0					1	

Szkoła 25.

Przedmiot	Poziom egzaminu						Liczba osób, które otrzymały min. 30% z przed. obow.	Liczba laureatów/finalistów
	podstawowy		rozszerzony		dwujęzyczny			
	liczba zdających	średni wynik %	liczba zdających	średni wynik %	liczba zdających	średni wynik %		
Język polski	11	64,8	2	56,5			10	
Język angielski	11	54,5	1	44,0			9	
Biologia			1	55,0				
Chemia			1	30,0				
Geografia			4	31,3				
Matematyka	11	22,7	1	6,0			1	
Wiedza o społeczeństwie			4	18,3				
Informatyka			1	26,0				

Szkoła 26.

Przedmiot	Poziom egzaminu						Liczba osób, które otrzymały min. 30% z przed. obow.	Liczba laureatów/finalistów
	podstawowy		rozszerzony		dwujęzyczny			
	liczba zdających	średni wynik %	liczba zdających	średni wynik %	liczba zdających	średni wynik %		

Język polski	6	38,3					5	
Język angielski	6	50,7					5	
Historia			6	23,7				
Matematyka	6	23,0					1	

Szkoła 27.

Przedmiot	Poziom egzaminu						Liczba osób, które otrzymały min. 30% z przed. obow.	Liczba laureatów/finalistów
	podstawowy		rozszerzony		dwujęzyczny			
	liczba zdających	średni wynik %	liczba zdających	średni wynik %	liczba zdających	średni wynik %		
Język polski	9	39,8					6	
Język angielski	7	52,3	1	34,0			7	
Język rosyjski	1	12,0						
Geografia			7	14,9				
Historia			1	14,0				
Matematyka	9	15,1						

Szkoła 28.

Przedmiot	Poziom egzaminu						Liczba osób, które otrzymały min. 30% z przed. obow.	Liczba laureatów/finalistów
	podstawowy		rozszerzony		dwujęzyczny			
	liczba zdających	średni wynik %	liczba zdających	średni wynik %	liczba zdających	średni wynik %		
Język polski	34	46,6	2	46,5			27	
Język angielski	29	44,1	2	72,0			19	
Język rosyjski	4	51,5					3	
Język włoski	1	84,0					1	
Geografia			23	16,4				
Matematyka	35	16,1					4	
Wiedza o społeczeństwie			9	12,7				

Szkoła 29.

Przedmiot	Poziom egzaminu						Liczba osób, które otrzymały min. 30% z przed. obow.	Liczba laureatów/finalistów
	podstawowy		rozszerzony		dwujęzyczny			
	liczba zdających	średni wynik %	liczba zdających	średni wynik %	liczba zdających	średni wynik %		
Język polski	27	29,4					13	
Język angielski	23	83,2					23	
Język rosyjski	4	74,0					4	
Biologia			27	17,0				
Matematyka	27	45,6					27	

Szkoła 30.

Przedmiot	Poziom egzaminu						Liczba osób, które otrzymały min. 30% z przed. obow.	Liczba laureatów/finalistów
	podstawowy		rozszerzony		dwujęzyczny			
	liczba zdających	średni wynik %	liczba zdających	średni wynik %	liczba zdających	średni wynik %		

Język polski	8	30,3					5	
Język angielski	7	30,3					5	
Język francuski	1	82,0					1	
Biologia			1	3,0				
Geografia			3	26,0				
Matematyka	8	16,0					1	
Wiedza o społeczeństwie			4	9,3				

Szkoła 31.

Przedmiot	Poziom egzaminu						Liczba osób, które otrzymały min. 30% z przed. obow.	Liczba laureatów/finalistów
	podstawowy		rozszerzony		dwujęzyczny			
	liczba zdających	średni wynik %	liczba zdających	średni wynik %	liczba zdających	średni wynik %		
Język polski	9	53,9	4	11,3			6	
Język angielski	9	47,8	2	24,0			7	
Historia			2	23,0				
Matematyka	9	16,7	2	5,0				
Wiedza o społeczeństwie			1	17,0				

Szkoła 32.

Przedmiot	Poziom egzaminu						Liczba osób, które otrzymały min. 30% z przed. obow.	Liczba laureatów/finalistów
	podstawowy		rozszerzony		dwujęzyczny			
	liczba zdających	średni wynik %	liczba zdających	średni wynik %	liczba zdających	średni wynik %		
Język polski	6	43,8	2	29,0			4	
Język angielski	6	37,0	1	38,0			2	
Biologia			1	12,0				
Chemia			1	3,0				
Geografia			1	30,0				
Matematyka	6	12,0						
Wiedza o społeczeństwie			1	3,0				

Szkoła 33.

Przedmiot	Poziom egzaminu						Liczba osób, które otrzymały min. 30% z przed. obow.	Liczba laureatów/finalistów
	podstawowy		rozszerzony		dwujęzyczny			
	liczba zdających	średni wynik %	liczba zdających	średni wynik %	liczba zdających	średni wynik %		
Język polski	13	41,7	2	22,5			9	
Język angielski	12	53,8	6	42,0			9	
Geografia			3	15,0				
Matematyka	12	15,2	1	2,0				
Wiedza o społeczeństwie			2	21,5				

Tabela 7. Średnie wyniki uzyskane przez absolwentów wszystkich szkół w powiecie, zdających egzamin pisemny z przedmiotów obowiązkowych i wybranych dodatkowo

Przedmiot	Poziom egzaminu						Liczba osób, które otrzymały min. 30% z przed. obow.	Liczba laureatów/finalistów
	podstawowy		rozszerzony		dwujęzyczny			
	liczba zdających	średni wynik %	liczba zdających	średni wynik %	liczba zdających	średni wynik %		
Język polski	2 688	70,7	587	63,3			2 632	6
Język angielski	2 521	80,1	1 425	65,6			2 452	1
Język francuski	7	85,4	11	61,3			7	1
Język hiszpański	10	91,6	11	66,0	19	62,7	10	1
Język niemiecki	42	84,1	36	69,6			42	
Język rosyjski	102	77,0	49	69,6	2	100,0	98	5
Język włoski	1	84,0					1	
Biologia			643	49,0				3
Chemia			451	64,0				3
Filozofia			23	68,2				3
Fizyka			323	51,8				
Geografia			637	46,0				2
Historia			217	55,7				3
Historia muzyki			4	91,5				2
Historia sztuki			30	35,1				
Matematyka	2 686	59,7	838	47,2			2 318	3
Wiedza o społeczeństwie			332	37,1				1
Informatyka			131	52,9				5
Język łaciński i kultura antyczna			9	73,1				4

3. Wyniki egzaminu maturalnego przeprowadzonego w w maju, czerwcu i sierpniu 2015 r.

Wykres 3. Zdawalność egzaminu maturalnego w poszczególnych szkołach.

