



Okręgowa Komisja Egzaminacyjna w Łomży
18-400 Łomża, Al. Legionów 9, tel. fax (86) 216-44-95
(86) 473-71-20, (86) 473-71-21, (86) 473-71-22
www.oke.lomza.pl e-mail: sekretariat@oke.lomza.pl

ANEKS

do sprawozdania z egzaminu gimnazjalnego
przeprowadzonego w kwietniu 2015 roku
w województwie warmińsko-mazurskim

CZEŚĆ I

OPRACOWANIE

KRZYSZTOF NAJDA

SPIS TREŚCI

| | |
|---|-----------|
| 1. ŚREDNIE WYNIKI W POWIATACH I GMINACH WOJEWÓDZTWA WARMIŃSKO-MAZURSKIEGO –ARKUSZE STANDARDOWE | 5 |
| 2. MAPY – ŚREDNIE WYNIKI EGZAMINU GIMNAZJALNEGO W GMINACH WOJEWÓDZTWA WARMIŃSKO-MAZURSKIEGO..... | 27 |

1. ŚREDNIE WYNIKI W POWIATACH I GMINACH WOJEWÓDZTWA WARMIŃSKO- -MAZURSKIEGO –ARKUSZE STANDARDOWE

W tabelach 1.1. – 1.3. przedstawiono wyniki egzaminu gimnazjalnego w części humanistycznej, matematyczno-przyrodniczej oraz z języka angielskiego, niemieckiego i rosyjskiego (arkusze standardowe) w poszczególnych powiatach województwa warmińsko-mazurskiego.

W tabelach 1.4. – 1.6. zamieszczono średnie wyniki poszczególnych gmin województwa warmińsko-mazurskiego uzyskane na egzaminie gimnazjalnym w części humanistycznej, matematyczno-przyrodniczej oraz z języka angielskiego, niemieckiego i rosyjskiego (arkusze standardowe).

Średnie wyniki liczone są jako średnie wyniki wszystkich uczniów z danej gminy/danego powiatu.

W kolumnie „liczba szkół” uwzględniono wszystkie szkoły z danej gminy/danego powiatu (niezależnie od tego, ile osób zdawało egzamin gimnazjalny w danym zakresie).

ANEKS do sprawozdania z egzaminu gimnazjalnego przeprowadzonego w 2015 roku
w województwie warmińsko-mazurskim

Tabela 1.1. Średnie wyniki egzaminu gimnazjalnego w części humanistycznej i matematyczno-przyrodniczej w poszczególnych powiatach województwa warmińsko-mazurskiego

| Powiat | Część humanistyczna | | | | | | | | Część matematyczno-przyrodnicza | | | | | | | |
|--------------|---------------------|------------------|--------------|------------------------|------------------------------------|------------------|--------------|------------------------|---------------------------------|------------------|--------------|------------------------|-------------------------|------------------|--------------|------------------------|
| | język polski | | | | historia i wiedza o społeczeństwie | | | | matematyka | | | | przedmioty przyrodnicze | | | |
| | liczba szkół | liczba zdających | średni wynik | odchylenie standardowe | liczba szkół | liczba zdających | średni wynik | odchylenie standardowe | liczba szkół | liczba zdających | średni wynik | odchylenie standardowe | liczba szkół | liczba zdających | średni wynik | odchylenie standardowe |
| | | | % | % | | | % | % | | | % | % | | | | |
| bartoszycki | 10 | 566 | 60 | 17 | 10 | 566 | 61 | 16 | 10 | 563 | 43 | 21 | 10 | 564 | 47 | 18 |
| braniewski | 9 | 443 | 56 | 17 | 9 | 443 | 62 | 16 | 9 | 443 | 40 | 19 | 9 | 442 | 44 | 16 |
| działdowski | 12 | 693 | 61 | 16 | 12 | 693 | 63 | 16 | 12 | 694 | 45 | 20 | 12 | 694 | 49 | 17 |
| elbląski | 13 | 612 | 57 | 16 | 13 | 612 | 59 | 16 | 13 | 611 | 42 | 20 | 13 | 611 | 45 | 16 |
| ełcki | 15 | 857 | 62 | 17 | 15 | 857 | 64 | 16 | 15 | 856 | 47 | 22 | 15 | 856 | 48 | 17 |
| giżycki | 11 | 525 | 62 | 16 | 11 | 525 | 64 | 16 | 11 | 524 | 47 | 21 | 11 | 524 | 48 | 17 |
| iławski | 16 | 988 | 61 | 17 | 16 | 988 | 64 | 17 | 16 | 989 | 44 | 21 | 16 | 989 | 50 | 18 |
| kętrzyński | 17 | 548 | 62 | 18 | 17 | 549 | 64 | 17 | 17 | 549 | 49 | 23 | 17 | 549 | 50 | 19 |
| lidzbarski | 9 | 399 | 57 | 15 | 9 | 399 | 61 | 17 | 9 | 400 | 45 | 21 | 9 | 400 | 48 | 17 |
| mragowski | 12 | 498 | 59 | 16 | 12 | 498 | 62 | 15 | 12 | 498 | 45 | 22 | 12 | 498 | 47 | 17 |
| nidzicki | 11 | 375 | 62 | 17 | 11 | 375 | 62 | 16 | 11 | 375 | 44 | 21 | 11 | 375 | 47 | 17 |
| nowomiejski | 8 | 468 | 60 | 16 | 8 | 468 | 61 | 16 | 8 | 468 | 46 | 21 | 8 | 468 | 47 | 17 |
| olecki | 11 | 346 | 60 | 17 | 11 | 346 | 61 | 16 | 11 | 346 | 47 | 22 | 11 | 346 | 47 | 18 |
| olsztyński | 24 | 969 | 58 | 16 | 24 | 969 | 62 | 15 | 24 | 969 | 43 | 20 | 24 | 969 | 47 | 17 |
| ostródzki | 19 | 971 | 59 | 15 | 19 | 971 | 63 | 16 | 19 | 971 | 44 | 21 | 19 | 971 | 48 | 17 |
| piski | 11 | 606 | 60 | 16 | 11 | 606 | 61 | 16 | 11 | 606 | 43 | 20 | 11 | 606 | 46 | 16 |
| szczygieński | 13 | 705 | 59 | 16 | 13 | 705 | 62 | 16 | 13 | 705 | 46 | 20 | 13 | 705 | 49 | 17 |
| goldapski | 5 | 292 | 57 | 19 | 5 | 290 | 59 | 16 | 5 | 289 | 43 | 22 | 5 | 289 | 45 | 16 |
| węgorzewski | 4 | 197 | 62 | 16 | 4 | 197 | 62 | 16 | 4 | 197 | 47 | 22 | 4 | 197 | 49 | 16 |
| m. Elbląg | 15 | 1 021 | 61 | 17 | 15 | 1 020 | 62 | 17 | 15 | 1 019 | 47 | 23 | 15 | 1 019 | 49 | 18 |
| m. Olsztyn | 25 | 1 566 | 64 | 17 | 25 | 1 566 | 67 | 17 | 25 | 1 566 | 52 | 23 | 25 | 1 565 | 54 | 19 |

ANEKS do sprawozdania z egzaminu gimnazjalnego przeprowadzonego w 2015 roku
w województwie warmińsko-mazurskim

Tabela 1.2. Średnie wyniki egzaminu gimnazjalnego z języka angielskiego i języka niemieckiego w poszczególnych powiatach województwa warmińsko-mazurskiego

| Powiat | Język angielski | | | | | | | | Język niemiecki | | | | | | | |
|--------------|-------------------|------------------|--------------|------------------------|--------------------|------------------|--------------|------------------------|-------------------|------------------|--------------|------------------------|--------------------|------------------|--------------|------------------------|
| | poziom podstawowy | | | | poziom rozszerzony | | | | poziom podstawowy | | | | poziom rozszerzony | | | |
| | liczba szkół | liczba zdających | średni wynik | odchylenie standardowe | liczba szkół | liczba zdających | średni wynik | odchylenie standardowe | liczba szkół | liczba zdających | średni wynik | odchylenie standardowe | liczba szkół | liczba zdających | średni wynik | odchylenie standardowe |
| % | | | % | % | | | % | % | | | % | | | | | |
| bartoszycki | 10 | 345 | 64 | 24 | 10 | 313 | 47 | 29 | 6 | 142 | 53 | 15 | 5 | 27 | 29 | 21 |
| braniewski | 9 | 359 | 57 | 24 | 8 | 321 | 40 | 28 | 8 | 78 | 55 | 16 | 4 | 22 | 32 | 26 |
| działdowski | 12 | 623 | 59 | 24 | 11 | 607 | 40 | 27 | 11 | 71 | 51 | 18 | 5 | 6 | 55 | 37 |
| elbląski | 13 | 537 | 57 | 23 | 13 | 526 | 37 | 27 | 6 | 61 | 44 | 15 | 3 | 7 | 39 | 42 |
| ełcki | 15 | 718 | 66 | 23 | 15 | 688 | 49 | 29 | 7 | 83 | 61 | 22 | 5 | 24 | 56 | 33 |
| gizycki | 11 | 472 | 64 | 25 | 11 | 446 | 47 | 31 | 10 | 53 | 62 | 19 | 6 | 23 | 41 | 25 |
| iławski | 16 | 840 | 59 | 24 | 15 | 799 | 42 | 28 | 12 | 146 | 54 | 17 | 5 | 26 | 50 | 30 |
| kętrzyński | 17 | 411 | 64 | 25 | 17 | 410 | 47 | 30 | 4 | 56 | 43 | 14 | 0 | 0 | - | - |
| lidzbarski | 9 | 303 | 62 | 23 | 9 | 294 | 44 | 27 | 3 | 58 | 54 | 13 | 0 | 0 | - | - |
| mragowski | 12 | 410 | 62 | 25 | 11 | 365 | 45 | 30 | 9 | 87 | 57 | 21 | 9 | 42 | 42 | 30 |
| nidzicki | 10 | 259 | 60 | 24 | 10 | 234 | 44 | 28 | 9 | 114 | 54 | 15 | 5 | 57 | 35 | 20 |
| nowomiejski | 8 | 414 | 56 | 23 | 8 | 381 | 37 | 26 | 6 | 48 | 50 | 16 | 2 | 12 | 28 | 22 |
| olecki | 10 | 199 | 65 | 23 | 10 | 199 | 49 | 29 | 4 | 52 | 50 | 15 | 0 | 0 | - | - |
| olsztyński | 23 | 777 | 61 | 24 | 22 | 719 | 43 | 28 | 19 | 187 | 54 | 16 | 4 | 15 | 50 | 28 |
| ostródzki | 19 | 828 | 61 | 24 | 19 | 785 | 44 | 29 | 16 | 142 | 52 | 15 | 5 | 12 | 41 | 28 |
| piski | 11 | 503 | 59 | 24 | 11 | 459 | 40 | 28 | 7 | 96 | 50 | 13 | 4 | 26 | 30 | 13 |
| szczygieński | 13 | 554 | 57 | 23 | 12 | 335 | 43 | 28 | 11 | 150 | 53 | 19 | 5 | 63 | 36 | 27 |
| gołdapski | 5 | 240 | 59 | 24 | 5 | 239 | 38 | 28 | 2 | 30 | 49 | 15 | 1 | 4 | 25 | - |
| węgorzewski | 4 | 171 | 67 | 20 | 4 | 171 | 48 | 27 | 2 | 26 | 43 | 8 | 0 | 0 | - | - |
| m. Elbląg | 15 | 924 | 66 | 25 | 15 | 904 | 50 | 31 | 10 | 91 | 52 | 18 | 4 | 16 | 35 | 26 |
| m. Olsztyn | 25 | 1 424 | 75 | 24 | 24 | 1 351 | 59 | 31 | 17 | 119 | 67 | 24 | 9 | 44 | 66 | 28 |

Tabela 1.3. Średnie wyniki egzaminu gimnazjalnego z języka rosyjskiego i języka francuskiego w poszczególnych powiatach województwa warmińsko-mazurskiego

| Powiat | Język rosyjski | | | | | | | | Język francuski | | | | | | | |
|--------------|-------------------|------------------|--------------|------------------------|--------------------|------------------|--------------|------------------------|-------------------|------------------|--------------|------------------------|--------------------|------------------|--------------|------------------------|
| | poziom podstawowy | | | | poziom rozszerzony | | | | poziom podstawowy | | | | poziom rozszerzony | | | |
| | liczba szkół | liczba zdających | średni wynik | odchylenie standardowe | liczba szkół | liczba zdających | średni wynik | odchylenie standardowe | liczba szkół | liczba zdających | średni wynik | odchylenie standardowe | liczba szkół | liczba zdających | średni wynik | odchylenie standardowe |
| | | | % | % | | | % | % | | | % | % | | | | |
| bartoszycki | 4 | 79 | 55 | 21 | 3 | 6 | 66 | 34 | 0 | 0 | - | - | 0 | 0 | - | - |
| braniewski | 2 | 6 | 53 | 21 | 0 | 0 | - | - | 0 | 0 | - | - | 0 | 0 | - | - |
| działdowski | 0 | 0 | - | - | 0 | 0 | - | - | 0 | 0 | - | - | 0 | 0 | - | - |
| elbląski | 2 | 12 | 44 | 16 | 0 | 0 | - | - | 0 | 0 | - | - | 0 | 0 | - | - |
| ełcki | 3 | 51 | 63 | 23 | 1 | 1 | 100 | - | 1 | 3 | 38 | - | 0 | 0 | - | - |
| gizycki | 0 | 0 | - | - | 0 | 0 | - | - | 0 | 0 | - | - | 0 | 0 | - | - |
| iławski | 1 | 3 | 56 | - | 0 | 0 | - | - | 0 | 0 | - | - | 0 | 0 | - | - |
| kętrzyński | 8 | 82 | 65 | 23 | 2 | 2 | 100 | - | 0 | 0 | - | - | 0 | 0 | - | - |
| lidzbarski | 5 | 39 | 53 | 22 | 2 | 12 | 45 | 30 | 0 | 0 | - | - | 0 | 0 | - | - |
| mragowski | 1 | 1 | 33 | - | 0 | 0 | - | - | 0 | 0 | - | - | 0 | 0 | - | - |
| niedzicki | 0 | 0 | - | - | 0 | 0 | - | - | 2 | 2 | 54 | - | 0 | 0 | - | - |
| nowomiejski | 1 | 6 | 31 | 5 | 0 | 0 | - | - | 0 | 0 | - | - | 0 | 0 | - | - |
| olecki | 7 | 93 | 55 | 21 | 3 | 21 | 44 | 29 | 1 | 2 | 45 | - | 0 | 0 | - | - |
| olsztyński | 2 | 5 | 59 | 27 | 0 | 0 | - | - | 0 | 0 | - | - | 0 | 0 | - | - |
| ostródzki | 0 | 0 | - | - | 0 | 0 | - | - | 0 | 0 | - | - | 0 | 0 | - | - |
| piski | 1 | 7 | 55 | 20 | 0 | 0 | - | - | 0 | 0 | - | - | 0 | 0 | - | - |
| szczygieński | 0 | 0 | - | - | 0 | 0 | - | - | 0 | 0 | - | - | 0 | 0 | - | - |
| gołdapski | 2 | 19 | 39 | 15 | 0 | 0 | - | - | 0 | 0 | - | - | 0 | 0 | - | - |
| węgorzewski | 0 | 0 | - | - | 0 | 0 | - | - | 0 | 0 | - | - | 0 | 0 | - | - |
| m. Elbląg | 2 | 3 | 57 | - | 1 | 1 | 100 | - | 1 | 1 | 73 | - | 0 | 0 | - | - |
| m. Olsztyn | 3 | 7 | 46 | 22 | 0 | 0 | - | - | 2 | 7 | 93 | 9 | 2 | 4 | 100 | - |

Tabela 1.4. Średnie wyniki egzaminu gimnazjalnego w części humanistycznej i matematyczno-przyrodniczej w poszczególnych gminach województwa warmińsko-mazurskiego

| Powiat | Gmina | Część humanistyczna | | | | | | | | Część matematyczno-przyrodnicza | | | | | | | |
|-------------|---------------------------|---------------------|------------------|--------------|------------------------|------------------------------------|------------------|--------------|------------------------|---------------------------------|------------------|--------------|------------------------|-------------------------|------------------|--------------|------------------------|
| | | język polski | | | | historia i wiedza o społeczeństwie | | | | matematyka | | | | przedmioty przyrodnicze | | | |
| | | liczba szkół | liczba zdających | średni wynik | odchylenie standardowe | liczba szkół | liczba zdających | średni wynik | odchylenie standardowe | liczba szkół | liczba zdających | średni wynik | odchylenie standardowe | liczba szkół | liczba zdających | średni wynik | odchylenie standardowe |
| | | | | % | % | | | % | % | | | % | % | | | | |
| bartoszycki | Bartoszyce - miasto | 3 | 285 | 64 | 16 | 3 | 285 | 64 | 16 | 3 | 282 | 47 | 22 | 3 | 283 | 52 | 19 |
| | Górowo Iławeckie - miasto | 2 | 66 | 60 | 16 | 2 | 66 | 57 | 15 | 2 | 66 | 40 | 20 | 2 | 66 | 47 | 17 |
| | Bartoszyce | 2 | 69 | 57 | 17 | 2 | 69 | 62 | 15 | 2 | 69 | 35 | 17 | 2 | 69 | 40 | 13 |
| | Bisztynek | 1 | 61 | 50 | 16 | 1 | 61 | 52 | 16 | 1 | 61 | 48 | 14 | 1 | 61 | 48 | 16 |
| | Górowo Iławeckie | 1 | 33 | 55 | 18 | 1 | 33 | 53 | 16 | 1 | 33 | 32 | 21 | 1 | 33 | 39 | 16 |
| | Sępól | 1 | 52 | 56 | 14 | 1 | 52 | 59 | 14 | 1 | 52 | 35 | 14 | 1 | 52 | 38 | 10 |
| braniewski | Braniewo - miasto | 3 | 236 | 55 | 18 | 3 | 236 | 61 | 17 | 3 | 236 | 38 | 18 | 3 | 235 | 43 | 16 |
| | Braniewo | 1 | 35 | 57 | 15 | 1 | 35 | 62 | 14 | 1 | 35 | 35 | 15 | 1 | 35 | 40 | 13 |
| | Frombork | 1 | 30 | 59 | 15 | 1 | 30 | 63 | 13 | 1 | 30 | 54 | 19 | 1 | 30 | 47 | 15 |
| | Lelkowo | 1 | 25 | 59 | 15 | 1 | 25 | 65 | 16 | 1 | 25 | 45 | 22 | 1 | 25 | 47 | 18 |
| | Pieniężno | 1 | 58 | 53 | 14 | 1 | 58 | 60 | 16 | 1 | 58 | 34 | 16 | 1 | 58 | 44 | 15 |
| | Płoskinia | 1 | 29 | 57 | 12 | 1 | 29 | 58 | 17 | 1 | 29 | 44 | 16 | 1 | 29 | 43 | 14 |
| | Wilczęta | 1 | 30 | 66 | 16 | 1 | 30 | 66 | 15 | 1 | 30 | 50 | 21 | 1 | 30 | 53 | 16 |
| działdowski | Działdowo - miasto | 2 | 201 | 63 | 17 | 2 | 201 | 66 | 17 | 2 | 201 | 50 | 20 | 2 | 201 | 54 | 18 |
| | Działdowo | 3 | 102 | 56 | 16 | 3 | 102 | 60 | 15 | 3 | 103 | 39 | 17 | 3 | 103 | 44 | 14 |
| | Łłowo-Osada | 2 | 81 | 62 | 14 | 2 | 81 | 65 | 15 | 2 | 81 | 48 | 20 | 2 | 81 | 49 | 16 |
| | Lidzbark | 2 | 159 | 62 | 16 | 2 | 159 | 60 | 16 | 2 | 159 | 43 | 20 | 2 | 159 | 49 | 18 |
| | Płońska | 1 | 57 | 58 | 16 | 1 | 57 | 61 | 18 | 1 | 57 | 51 | 20 | 1 | 57 | 47 | 18 |
| | Rybno | 2 | 93 | 61 | 16 | 2 | 93 | 61 | 16 | 2 | 93 | 41 | 19 | 2 | 93 | 48 | 16 |

ANEKS do sprawozdania z egzaminu gimnazjalnego przeprowadzonego w 2015 roku
w województwie warmińsko-mazurskim

| Powiat | Gmina | Część humanistyczna | | | | | | | | Część matematyczno-przyrodnicza | | | | | | | |
|----------|-------------------|---------------------|------------------|--------------|------------------------|------------------------------------|------------------|--------------|------------------------|---------------------------------|------------------|--------------|------------------------|-------------------------|------------------|--------------|------------------------|
| | | język polski | | | | historia i wiedza o społeczeństwie | | | | matematyka | | | | przedmioty przyrodnicze | | | |
| | | liczba szkół | liczba zdających | średni wynik | odchylenie standardowe | liczba szkół | liczba zdających | średni wynik | odchylenie standardowe | liczba szkół | liczba zdających | średni wynik | odchylenie standardowe | liczba szkół | liczba zdających | średni wynik | odchylenie standardowe |
| % | % | | | % | % | | | % | % | | | | | | | | |
| elbląski | Elbląg | 2 | 68 | 58 | 16 | 2 | 68 | 64 | 18 | 2 | 68 | 41 | 20 | 2 | 68 | 44 | 16 |
| | Godkowo | 1 | 13 | 61 | 18 | 1 | 13 | 58 | 12 | 1 | 13 | 35 | 12 | 1 | 13 | 44 | 13 |
| | Gronowo Elbląskie | 1 | 50 | 58 | 18 | 1 | 50 | 57 | 17 | 1 | 50 | 43 | 23 | 1 | 50 | 48 | 16 |
| | Markusy | 1 | 50 | 63 | 17 | 1 | 50 | 62 | 16 | 1 | 50 | 51 | 19 | 1 | 50 | 48 | 17 |
| | Milejewo | 1 | 43 | 64 | 16 | 1 | 43 | 65 | 16 | 1 | 43 | 45 | 19 | 1 | 43 | 49 | 18 |
| | Młynary | 1 | 47 | 56 | 15 | 1 | 47 | 61 | 14 | 1 | 47 | 50 | 20 | 1 | 47 | 52 | 17 |
| | Pasłęk | 3 | 235 | 56 | 16 | 3 | 235 | 57 | 16 | 3 | 235 | 41 | 19 | 3 | 235 | 44 | 16 |
| | Rychliki | 1 | 28 | 57 | 16 | 1 | 28 | 54 | 13 | 1 | 28 | 44 | 20 | 1 | 28 | 43 | 16 |
| | Tolknicko | 2 | 78 | 53 | 17 | 2 | 78 | 57 | 16 | 2 | 77 | 36 | 17 | 2 | 77 | 41 | 13 |
| elcki | Elk - miasto | 6 | 602 | 62 | 18 | 6 | 602 | 64 | 16 | 6 | 601 | 48 | 22 | 6 | 601 | 49 | 18 |
| | Elk | 4 | 90 | 59 | 16 | 4 | 90 | 62 | 15 | 4 | 90 | 43 | 23 | 4 | 90 | 46 | 17 |
| | Kalinowo | 2 | 80 | 60 | 15 | 2 | 80 | 62 | 16 | 2 | 80 | 47 | 20 | 2 | 80 | 49 | 16 |
| | Prostki | 2 | 61 | 59 | 16 | 2 | 61 | 65 | 15 | 2 | 61 | 43 | 21 | 2 | 61 | 45 | 15 |
| | Stare Juchy | 1 | 24 | 63 | 14 | 1 | 24 | 65 | 13 | 1 | 24 | 52 | 20 | 1 | 24 | 49 | 15 |
| giżycki | Giżycko - miasto | 4 | 273 | 62 | 17 | 4 | 273 | 64 | 16 | 4 | 272 | 48 | 21 | 4 | 272 | 49 | 16 |
| | Giżycko | 2 | 85 | 65 | 17 | 2 | 85 | 67 | 19 | 2 | 85 | 50 | 24 | 2 | 85 | 51 | 18 |
| | Kruklanki | 1 | 27 | 56 | 16 | 1 | 27 | 65 | 13 | 1 | 27 | 49 | 22 | 1 | 27 | 51 | 14 |
| | Miłki | 1 | 35 | 56 | 14 | 1 | 35 | 62 | 16 | 1 | 35 | 42 | 20 | 1 | 35 | 40 | 15 |
| | Ryn | 1 | 39 | 67 | 14 | 1 | 39 | 66 | 15 | 1 | 39 | 48 | 17 | 1 | 39 | 49 | 15 |
| | Wydminy | 2 | 66 | 58 | 15 | 2 | 66 | 62 | 16 | 2 | 66 | 38 | 18 | 2 | 66 | 45 | 15 |

ANEKS do sprawozdania z egzaminu gimnazjalnego przeprowadzonego w 2015 roku
w województwie warmińsko-mazurskim

| Powiat | Gmina | Część humanistyczna | | | | | | | | Część matematyczno-przyrodnicza | | | | | | | |
|------------|-----------------------------|---------------------|------------------|--------------|------------------------|------------------------------------|------------------|--------------|------------------------|---------------------------------|------------------|--------------|------------------------|-------------------------|------------------|--------------|------------------------|
| | | język polski | | | | historia i wiedza o społeczeństwie | | | | matematyka | | | | przedmioty przyrodnicze | | | |
| | | liczba szkół | liczba zdających | średni wynik | odchylenie standardowe | liczba szkół | liczba zdających | średni wynik | odchylenie standardowe | liczba szkół | liczba zdających | średni wynik | odchylenie standardowe | liczba szkół | liczba zdających | średni wynik | odchylenie standardowe |
| | | | | % | % | | | % | % | | | % | % | | | | |
| iławski | İława - miasto | 4 | 360 | 62 | 18 | 4 | 360 | 66 | 17 | 4 | 360 | 47 | 23 | 4 | 360 | 53 | 19 |
| | Lubawa - miasto | 1 | 123 | 63 | 17 | 1 | 123 | 71 | 16 | 1 | 123 | 46 | 19 | 1 | 123 | 54 | 19 |
| | İława | 2 | 109 | 60 | 17 | 2 | 109 | 58 | 16 | 2 | 109 | 46 | 21 | 2 | 109 | 46 | 18 |
| | Kisielice | 1 | 53 | 63 | 13 | 1 | 53 | 57 | 13 | 1 | 53 | 44 | 19 | 1 | 53 | 50 | 15 |
| | Lubawa | 4 | 135 | 58 | 17 | 4 | 135 | 64 | 17 | 4 | 136 | 43 | 18 | 4 | 136 | 47 | 16 |
| | Susz | 1 | 134 | 59 | 15 | 1 | 134 | 63 | 16 | 1 | 134 | 40 | 18 | 1 | 134 | 46 | 17 |
| | Zalewo | 3 | 74 | 58 | 16 | 3 | 74 | 57 | 14 | 3 | 74 | 41 | 21 | 3 | 74 | 46 | 13 |
| kętrzyński | Kętrzyn - miasto | 5 | 253 | 66 | 19 | 5 | 254 | 68 | 17 | 5 | 254 | 56 | 26 | 5 | 254 | 54 | 21 |
| | Barciany | 4 | 52 | 60 | 16 | 4 | 52 | 58 | 17 | 4 | 52 | 44 | 18 | 4 | 52 | 48 | 17 |
| | Kętrzyn | 2 | 69 | 57 | 14 | 2 | 69 | 57 | 14 | 2 | 69 | 43 | 20 | 2 | 69 | 40 | 15 |
| | Korsze | 4 | 82 | 58 | 17 | 4 | 82 | 62 | 15 | 4 | 82 | 40 | 18 | 4 | 82 | 45 | 15 |
| | Reszel | 1 | 58 | 60 | 21 | 1 | 58 | 62 | 16 | 1 | 58 | 45 | 21 | 1 | 58 | 51 | 20 |
| | Srokowo | 1 | 34 | 64 | 14 | 1 | 34 | 64 | 14 | 1 | 34 | 46 | 20 | 1 | 34 | 51 | 15 |
| lidzbarski | Lidzbark Warmiński - miasto | 3 | 172 | 58 | 16 | 3 | 172 | 64 | 18 | 3 | 173 | 51 | 23 | 3 | 173 | 51 | 19 |
| | Kiwity | 1 | 20 | 57 | 12 | 1 | 20 | 60 | 13 | 1 | 20 | 37 | 18 | 1 | 20 | 50 | 18 |
| | Lidzbark Warmiński | 2 | 46 | 58 | 15 | 2 | 46 | 61 | 16 | 2 | 46 | 45 | 20 | 2 | 46 | 50 | 15 |
| | Lubomino | 1 | 46 | 56 | 15 | 1 | 46 | 63 | 16 | 1 | 46 | 39 | 16 | 1 | 46 | 44 | 12 |
| | Orneta | 2 | 115 | 54 | 15 | 2 | 115 | 56 | 15 | 2 | 115 | 41 | 17 | 2 | 115 | 42 | 14 |

ANEKS do sprawozdania z egzaminu gimnazjalnego przeprowadzonego w 2015 roku
w województwie warmińsko-mazurskim

| Powiat | Gmina | Część humanistyczna | | | | | | | | Część matematyczno-przyrodnicza | | | | | | | |
|-------------|--------------------------------|---------------------|------------------|--------------|------------------------|------------------------------------|------------------|--------------|------------------------|---------------------------------|------------------|--------------|------------------------|-------------------------|------------------|--------------|------------------------|
| | | język polski | | | | historia i wiedza o społeczeństwie | | | | matematyka | | | | przedmioty przyrodnicze | | | |
| | | liczba szkół | liczba zdających | średni wynik | odchylenie standardowe | liczba szkół | liczba zdających | średni wynik | odchylenie standardowe | liczba szkół | liczba zdających | średni wynik | odchylenie standardowe | liczba szkół | liczba zdających | średni wynik | odchylenie standardowe |
| | | | | % | % | | | % | % | | | % | % | | | | |
| mragowski | Mragowo - miasto | 4 | 274 | 60 | 17 | 4 | 274 | 61 | 16 | 4 | 274 | 48 | 23 | 4 | 274 | 49 | 18 |
| | Mikołajki | 3 | 79 | 57 | 15 | 3 | 79 | 64 | 15 | 3 | 79 | 42 | 19 | 3 | 79 | 47 | 15 |
| | Mragowo | 2 | 32 | 58 | 16 | 2 | 32 | 59 | 16 | 2 | 32 | 47 | 20 | 2 | 32 | 43 | 18 |
| | Piecki | 1 | 61 | 62 | 16 | 1 | 61 | 61 | 17 | 1 | 61 | 44 | 20 | 1 | 61 | 47 | 16 |
| | Sorkwity | 2 | 52 | 57 | 16 | 2 | 52 | 61 | 14 | 2 | 52 | 35 | 17 | 2 | 52 | 41 | 15 |
| nidzicki | Janowiec Kościelny | 1 | 40 | 59 | 15 | 1 | 40 | 61 | 17 | 1 | 40 | 53 | 22 | 1 | 40 | 49 | 18 |
| | Janowo | 2 | 29 | 59 | 15 | 2 | 29 | 67 | 13 | 2 | 29 | 39 | 13 | 2 | 29 | 45 | 14 |
| | Kozłowo | 3 | 67 | 60 | 15 | 3 | 67 | 61 | 15 | 3 | 67 | 38 | 20 | 3 | 67 | 49 | 16 |
| | Nidzica | 5 | 239 | 64 | 18 | 5 | 239 | 61 | 16 | 5 | 239 | 45 | 21 | 5 | 239 | 47 | 17 |
| nowomiejski | Nowe Miasto Lubawskie - miasto | 1 | 117 | 62 | 17 | 1 | 117 | 60 | 16 | 1 | 117 | 43 | 21 | 1 | 117 | 46 | 16 |
| | Biskupiec | 1 | 108 | 60 | 17 | 1 | 108 | 58 | 15 | 1 | 108 | 41 | 18 | 1 | 108 | 44 | 16 |
| | Grodziczno | 2 | 78 | 58 | 14 | 2 | 78 | 60 | 14 | 2 | 78 | 45 | 21 | 2 | 78 | 47 | 16 |
| | Kurzętnik | 2 | 86 | 62 | 16 | 2 | 86 | 64 | 16 | 2 | 86 | 53 | 21 | 2 | 86 | 52 | 18 |
| | Nowe Miasto Lubawskie | 2 | 79 | 60 | 16 | 2 | 79 | 61 | 17 | 2 | 79 | 49 | 24 | 2 | 79 | 51 | 19 |
| olecki | Kowale Oleckie | 2 | 55 | 62 | 16 | 2 | 55 | 59 | 15 | 2 | 55 | 43 | 19 | 2 | 55 | 44 | 14 |
| | Olecko | 7 | 204 | 58 | 17 | 7 | 204 | 61 | 16 | 7 | 204 | 48 | 24 | 7 | 204 | 49 | 19 |
| | Świątajno | 1 | 41 | 64 | 16 | 1 | 41 | 64 | 18 | 1 | 41 | 48 | 19 | 1 | 41 | 48 | 16 |
| | Wieliczki | 1 | 46 | 65 | 14 | 1 | 46 | 61 | 13 | 1 | 46 | 45 | 18 | 1 | 46 | 43 | 13 |

ANEKS do sprawozdania z egzaminu gimnazjalnego przeprowadzonego w 2015 roku
w województwie warmińsko-mazurskim

| Powiat | Gmina | Część humanistyczna | | | | | | | | Część matematyczno-przyrodnicza | | | | | | | |
|------------|------------------|---------------------|------------------|--------------|------------------------|------------------------------------|------------------|--------------|------------------------|---------------------------------|------------------|--------------|------------------------|-------------------------|------------------|--------------|------------------------|
| | | język polski | | | | historia i wiedza o społeczeństwie | | | | matematyka | | | | przedmioty przyrodnicze | | | |
| | | liczba szkół | liczba zdających | średni wynik | odchylenie standardowe | liczba szkół | liczba zdających | średni wynik | odchylenie standardowe | liczba szkół | liczba zdających | średni wynik | odchylenie standardowe | liczba szkół | liczba zdających | średni wynik | odchylenie standardowe |
| | | | | % | % | | | % | % | | | % | % | | | | |
| olsztyński | Barczewo | 4 | 105 | 55 | 15 | 4 | 105 | 56 | 14 | 4 | 105 | 41 | 19 | 4 | 105 | 43 | 14 |
| | Biskupiec | 5 | 162 | 57 | 16 | 5 | 162 | 62 | 16 | 5 | 162 | 41 | 19 | 5 | 162 | 46 | 16 |
| | Dobre Miasto | 4 | 156 | 59 | 16 | 4 | 156 | 64 | 17 | 4 | 156 | 47 | 22 | 4 | 156 | 51 | 18 |
| | Dywity | 2 | 80 | 63 | 15 | 2 | 80 | 63 | 14 | 2 | 80 | 44 | 18 | 2 | 80 | 47 | 15 |
| | Gietrzwałd | 1 | 47 | 56 | 15 | 1 | 47 | 59 | 17 | 1 | 47 | 42 | 20 | 1 | 47 | 44 | 12 |
| | Jeziorany | 1 | 65 | 59 | 15 | 1 | 65 | 63 | 15 | 1 | 65 | 47 | 18 | 1 | 65 | 46 | 16 |
| | Jonkowo | 1 | 60 | 58 | 16 | 1 | 60 | 62 | 16 | 1 | 60 | 47 | 23 | 1 | 60 | 51 | 20 |
| | Kolno | 1 | 40 | 55 | 15 | 1 | 40 | 64 | 12 | 1 | 40 | 41 | 19 | 1 | 40 | 46 | 20 |
| | Olsztynek | 2 | 135 | 57 | 16 | 2 | 135 | 63 | 15 | 2 | 135 | 43 | 20 | 2 | 135 | 49 | 16 |
| | Purda | 1 | 36 | 56 | 16 | 1 | 36 | 61 | 14 | 1 | 36 | 43 | 18 | 1 | 36 | 46 | 18 |
| | Stawiguda | 1 | 36 | 57 | 16 | 1 | 36 | 62 | 13 | 1 | 36 | 41 | 17 | 1 | 36 | 47 | 15 |
| Świątki | 1 | 47 | 54 | 15 | 1 | 47 | 58 | 17 | 1 | 47 | 41 | 20 | 1 | 47 | 43 | 16 | |
| ostródzki | Ostróda - miasto | 4 | 314 | 62 | 15 | 4 | 314 | 65 | 15 | 4 | 314 | 48 | 22 | 4 | 314 | 51 | 17 |
| | Dąbrówno | 1 | 35 | 56 | 14 | 1 | 35 | 63 | 13 | 1 | 35 | 38 | 15 | 1 | 35 | 44 | 17 |
| | Grunwald | 1 | 53 | 52 | 15 | 1 | 53 | 52 | 16 | 1 | 53 | 34 | 15 | 1 | 53 | 39 | 14 |
| | Łukta | 1 | 53 | 53 | 16 | 1 | 53 | 62 | 15 | 1 | 53 | 46 | 23 | 1 | 53 | 46 | 17 |
| | Małdyty | 2 | 63 | 55 | 15 | 2 | 63 | 60 | 15 | 2 | 63 | 43 | 17 | 2 | 63 | 47 | 16 |
| | Miłakowo | 1 | 64 | 60 | 15 | 1 | 64 | 63 | 14 | 1 | 64 | 45 | 22 | 1 | 64 | 49 | 17 |
| | Miłomłyn | 1 | 38 | 65 | 13 | 1 | 38 | 63 | 17 | 1 | 38 | 55 | 23 | 1 | 38 | 48 | 15 |
| | Morąg | 3 | 231 | 60 | 15 | 3 | 231 | 64 | 16 | 3 | 231 | 41 | 19 | 3 | 231 | 48 | 17 |
| Ostróda | 5 | 120 | 57 | 15 | 5 | 120 | 60 | 16 | 5 | 120 | 40 | 19 | 5 | 120 | 44 | 16 | |

ANEKS do sprawozdania z egzaminu gimnazjalnego przeprowadzonego w 2015 roku
w województwie warmińsko-mazurskim

| Powiat | Gmina | Część humanistyczna | | | | | | | | Część matematyczno-przyrodnicza | | | | | | | |
|--------------|-------------------|---------------------|------------------|--------------|------------------------|------------------------------------|------------------|--------------|------------------------|---------------------------------|------------------|--------------|------------------------|-------------------------|------------------|--------------|------------------------|
| | | język polski | | | | historia i wiedza o społeczeństwie | | | | matematyka | | | | przedmioty przyrodnicze | | | |
| | | liczba szkół | liczba zdających | średni wynik | odchylenie standardowe | liczba szkół | liczba zdających | średni wynik | odchylenie standardowe | liczba szkół | liczba zdających | średni wynik | odchylenie standardowe | liczba szkół | liczba zdających | średni wynik | odchylenie standardowe |
| % | % | | | % | % | | | % | % | | | | | | | | |
| piski | Biała Piska | 2 | 137 | 60 | 15 | 2 | 137 | 58 | 15 | 2 | 137 | 37 | 17 | 2 | 137 | 45 | 17 |
| | Orzysz | 2 | 101 | 62 | 16 | 2 | 101 | 63 | 17 | 2 | 101 | 44 | 22 | 2 | 101 | 46 | 16 |
| | Pisz | 6 | 310 | 61 | 17 | 6 | 310 | 63 | 16 | 6 | 310 | 45 | 21 | 6 | 310 | 47 | 17 |
| | Ruciane-Nida | 1 | 58 | 54 | 17 | 1 | 58 | 57 | 13 | 1 | 58 | 42 | 17 | 1 | 58 | 43 | 14 |
| szczycieński | Szczytno - miasto | 3 | 268 | 60 | 16 | 3 | 268 | 65 | 17 | 3 | 268 | 48 | 22 | 3 | 268 | 51 | 18 |
| | Dźwierzuty | 1 | 61 | 57 | 13 | 1 | 61 | 58 | 14 | 1 | 61 | 43 | 18 | 1 | 61 | 45 | 14 |
| | Jedwabno | 1 | 41 | 62 | 16 | 1 | 41 | 65 | 14 | 1 | 41 | 51 | 18 | 1 | 41 | 50 | 14 |
| | Pasym | 1 | 57 | 55 | 17 | 1 | 57 | 62 | 15 | 1 | 57 | 41 | 19 | 1 | 57 | 45 | 17 |
| | Rozogi | 1 | 60 | 61 | 16 | 1 | 60 | 62 | 17 | 1 | 60 | 45 | 19 | 1 | 60 | 48 | 17 |
| | Szczytno | 3 | 77 | 60 | 16 | 3 | 77 | 63 | 16 | 3 | 77 | 49 | 19 | 3 | 77 | 50 | 15 |
| | Świątajno | 2 | 69 | 53 | 17 | 2 | 69 | 58 | 16 | 2 | 69 | 40 | 19 | 2 | 69 | 45 | 17 |
| Wielbark | 1 | 72 | 61 | 14 | 1 | 72 | 58 | 14 | 1 | 72 | 45 | 18 | 1 | 72 | 51 | 18 | |
| gołdapski | Banie Mazurskie | 1 | 40 | 69 | 13 | 1 | 40 | 67 | 13 | 1 | 40 | 60 | 20 | 1 | 40 | 55 | 15 |
| | Dubeninki | 1 | 23 | 61 | 14 | 1 | 23 | 56 | 14 | 1 | 23 | 47 | 21 | 1 | 23 | 43 | 18 |
| | Goldap | 3 | 229 | 54 | 19 | 3 | 227 | 58 | 17 | 3 | 226 | 39 | 21 | 3 | 226 | 43 | 16 |
| węgorzewski | Budry | 1 | 27 | 50 | 13 | 1 | 27 | 56 | 15 | 1 | 27 | 36 | 14 | 1 | 27 | 43 | 13 |
| | Pozezdrze | 1 | 30 | 56 | 16 | 1 | 30 | 61 | 16 | 1 | 30 | 41 | 19 | 1 | 30 | 44 | 16 |
| | Węgorzewo | 2 | 140 | 65 | 15 | 2 | 140 | 64 | 16 | 2 | 140 | 50 | 23 | 2 | 140 | 52 | 15 |
| m. Elbląg | m. Elbląg | 15 | 1 021 | 61 | 17 | 15 | 1 020 | 62 | 17 | 15 | 1 019 | 47 | 23 | 15 | 1 019 | 49 | 18 |
| m. Olsztyn | m. Olsztyn | 25 | 1 566 | 64 | 17 | 25 | 1 566 | 67 | 17 | 25 | 1 566 | 52 | 23 | 25 | 1 565 | 54 | 19 |

Tabela 1.5. Średnie wyniki egzaminu gimnazjalnego z języka angielskiego i języka niemieckiego w poszczególnych gminach województwa warmińsko-mazurskiego

| Powiat | Gmina | Język angielski | | | | | | | | Język niemiecki | | | | | | | |
|-------------|---------------------------|-------------------|------------------|--------------|------------------------|--------------------|------------------|--------------|------------------------|-------------------|------------------|--------------|------------------------|--------------------|------------------|--------------|------------------------|
| | | poziom podstawowy | | | | poziom rozszerzony | | | | poziom podstawowy | | | | poziom rozszerzony | | | |
| | | liczba szkół | liczba zdających | średni wynik | odchylenie standardowe | liczba szkół | liczba zdających | średni wynik | odchylenie standardowe | liczba szkół | liczba zdających | średni wynik | odchylenie standardowe | liczba szkół | liczba zdających | średni wynik | odchylenie standardowe |
| | | | | % | % | | | % | % | | | % | % | | | | |
| bartoszycki | Bartoszyce - miasto | 3 | 183 | 71 | 22 | 3 | 180 | 56 | 27 | 2 | 90 | 54 | 14 | 1 | 3 | 26 | - |
| | Górowo Hławeckie - miasto | 2 | 55 | 56 | 24 | 2 | 41 | 41 | 28 | 2 | 11 | 59 | 24 | 2 | 4 | 56 | - |
| | Bartoszyce | 2 | 27 | 56 | 23 | 2 | 16 | 46 | 24 | 0 | 0 | - | - | 0 | 0 | - | - |
| | Bisztynek | 1 | 36 | 64 | 21 | 1 | 36 | 34 | 23 | 0 | 0 | - | - | 0 | 0 | - | - |
| | Górowo Hławeckie | 1 | 8 | 57 | 27 | 1 | 4 | 66 | - | 1 | 25 | 44 | 13 | 1 | 5 | 19 | 4 |
| | Sępól | 1 | 36 | 42 | 17 | 1 | 36 | 20 | 19 | 1 | 16 | 53 | 15 | 1 | 15 | 25 | 18 |
| braniewski | Braniewo - miasto | 3 | 223 | 58 | 25 | 3 | 198 | 44 | 29 | 2 | 13 | 46 | 13 | 1 | 1 | 15 | - |
| | Braniewo | 1 | 26 | 55 | 22 | 1 | 26 | 32 | 25 | 1 | 7 | 50 | 9 | 0 | 0 | - | - |
| | Frombork | 1 | 19 | 60 | 18 | 1 | 19 | 38 | 21 | 1 | 11 | 46 | 9 | 1 | 2 | 18 | - |
| | Lelkowo | 1 | 13 | 47 | 14 | 0 | 0 | - | - | 1 | 12 | 70 | 18 | 1 | 12 | 37 | 25 |
| | Pieniężno | 1 | 47 | 47 | 18 | 1 | 47 | 24 | 19 | 1 | 7 | 53 | 21 | 1 | 7 | 30 | 32 |
| | Płoskinia | 1 | 3 | 67 | - | 1 | 3 | 60 | - | 1 | 26 | 56 | 14 | 0 | 0 | - | - |
| | Wilczęta | 1 | 28 | 62 | 23 | 1 | 28 | 43 | 28 | 1 | 2 | 60 | - | 0 | 0 | - | - |
| działdowski | Działdowo - miasto | 2 | 181 | 68 | 24 | 2 | 181 | 50 | 29 | 2 | 20 | 65 | 19 | 2 | 2 | 80 | - |
| | Działdowo | 3 | 97 | 48 | 18 | 2 | 83 | 26 | 20 | 3 | 6 | 58 | 16 | 2 | 3 | 24 | - |
| | Howo-Osada | 2 | 77 | 53 | 23 | 2 | 77 | 33 | 23 | 2 | 4 | 39 | - | 0 | 0 | - | - |
| | Lidzbark | 2 | 158 | 59 | 24 | 2 | 158 | 39 | 26 | 1 | 1 | 100 | - | 1 | 1 | 100 | - |
| | Płońnica | 1 | 56 | 50 | 22 | 1 | 56 | 31 | 24 | 1 | 1 | 33 | - | 0 | 0 | - | - |
| | Rybno | 2 | 54 | 70 | 18 | 2 | 52 | 51 | 20 | 2 | 39 | 44 | 11 | 0 | 0 | - | - |

ANEKS do sprawozdania z egzaminu gimnazjalnego przeprowadzonego w 2015 roku
w województwie warmińsko-mazurskim

| Powiat | Gmina | Język angielski | | | | | | | | Język niemiecki | | | | | | | |
|----------|-------------------|-------------------|------------------|--------------|------------------------|--------------------|------------------|--------------|------------------------|-------------------|------------------|--------------|------------------------|--------------------|------------------|--------------|------------------------|
| | | poziom podstawowy | | | | poziom rozszerzony | | | | poziom podstawowy | | | | poziom rozszerzony | | | |
| | | liczba szkół | liczba zdających | średni wynik | odchylenie standardowe | liczba szkół | liczba zdających | średni wynik | odchylenie standardowe | liczba szkół | liczba zdających | średni wynik | odchylenie standardowe | liczba szkół | liczba zdających | średni wynik | odchylenie standardowe |
| | | | | % | % | | | % | % | | | % | % | | | | |
| elbląski | Elbląg | 2 | 65 | 64 | 23 | 2 | 65 | 42 | 29 | 0 | 0 | - | - | 0 | 0 | - | - |
| | Godkowo | 1 | 13 | 53 | 22 | 1 | 13 | 36 | 20 | 0 | 0 | - | - | 0 | 0 | - | - |
| | Gronowo Elbląskie | 1 | 35 | 65 | 22 | 1 | 35 | 47 | 27 | 1 | 15 | 38 | 7 | 0 | 0 | - | - |
| | Markusy | 1 | 50 | 52 | 25 | 1 | 50 | 36 | 29 | 0 | 0 | - | - | 0 | 0 | - | - |
| | Milejewo | 1 | 38 | 61 | 21 | 1 | 38 | 40 | 23 | 1 | 5 | 45 | 14 | 0 | 0 | - | - |
| | Młynary | 1 | 47 | 57 | 22 | 1 | 47 | 34 | 25 | 0 | 0 | - | - | 0 | 0 | - | - |
| | Pasłęk | 3 | 215 | 55 | 23 | 3 | 209 | 33 | 26 | 2 | 10 | 61 | 24 | 2 | 3 | 75 | - |
| | Rychliki | 1 | 11 | 60 | 32 | 1 | 6 | 72 | 20 | 1 | 17 | 48 | 10 | 0 | 0 | - | - |
| | Tolkmicko | 2 | 63 | 54 | 23 | 2 | 63 | 33 | 26 | 1 | 14 | 35 | 8 | 1 | 4 | 11 | - |
| ełcki | Ełk - miasto | 6 | 538 | 68 | 23 | 6 | 523 | 52 | 30 | 4 | 59 | 64 | 22 | 3 | 12 | 72 | 31 |
| | Ełk | 4 | 75 | 60 | 23 | 4 | 75 | 39 | 25 | 2 | 13 | 46 | 19 | 1 | 1 | 100 | - |
| | Kalinowo | 2 | 61 | 51 | 19 | 2 | 46 | 35 | 22 | 1 | 11 | 58 | 20 | 1 | 11 | 36 | 23 |
| | Prostki | 2 | 20 | 70 | 19 | 2 | 20 | 49 | 23 | 0 | 0 | - | - | 0 | 0 | - | - |
| | Stare Juchy | 1 | 24 | 63 | 19 | 1 | 24 | 46 | 29 | 0 | 0 | - | - | 0 | 0 | - | - |
| giżycki | Giżycko - miasto | 4 | 260 | 67 | 25 | 4 | 260 | 50 | 31 | 3 | 12 | 66 | 21 | 1 | 1 | 48 | - |
| | Giżycko | 2 | 81 | 67 | 25 | 2 | 81 | 50 | 31 | 2 | 4 | 80 | - | 1 | 2 | 95 | - |
| | Kruklanki | 1 | 26 | 58 | 22 | 1 | 18 | 37 | 24 | 1 | 1 | 63 | - | 1 | 1 | 23 | - |
| | Miłki | 1 | 31 | 49 | 23 | 1 | 27 | 25 | 25 | 1 | 4 | 49 | - | 1 | 1 | 35 | - |
| | Ryn | 1 | 28 | 68 | 22 | 1 | 28 | 45 | 28 | 1 | 12 | 68 | 15 | 0 | 0 | - | - |
| | Wydminy | 2 | 46 | 52 | 23 | 2 | 32 | 40 | 26 | 2 | 20 | 55 | 18 | 2 | 18 | 37 | 20 |

ANEKS do sprawozdania z egzaminu gimnazjalnego przeprowadzonego w 2015 roku
w województwie warmińsko-mazurskim

| Powiat | Gmina | Język angielski | | | | | | | | Język niemiecki | | | | | | | |
|------------|-----------------------------|-------------------|------------------|--------------|------------------------|--------------------|------------------|--------------|------------------------|-------------------|------------------|--------------|------------------------|--------------------|------------------|--------------|------------------------|
| | | poziom podstawowy | | | | poziom rozszerzony | | | | poziom podstawowy | | | | poziom rozszerzony | | | |
| | | liczba szkół | liczba zdających | średni wynik | odchylenie standardowe | liczba szkół | liczba zdających | średni wynik | odchylenie standardowe | liczba szkół | liczba zdających | średni wynik | odchylenie standardowe | liczba szkół | liczba zdających | średni wynik | odchylenie standardowe |
| % | % | | | % | % | | | % | % | | | | | | | | |
| iławski | Iława - miasto | 4 | 343 | 62 | 25 | 3 | 317 | 46 | 30 | 3 | 14 | 85 | 17 | 2 | 4 | 97 | - |
| | Lubawa - miasto | 1 | 123 | 63 | 24 | 1 | 123 | 48 | 28 | 0 | 0 | - | - | 0 | 0 | - | - |
| | Iława | 2 | 55 | 63 | 23 | 2 | 54 | 41 | 27 | 2 | 54 | 50 | 13 | 0 | 0 | - | - |
| | Kisielice | 1 | 34 | 54 | 21 | 1 | 34 | 41 | 23 | 1 | 19 | 54 | 14 | 1 | 19 | 35 | 17 |
| | Lubawa | 4 | 123 | 57 | 23 | 4 | 123 | 37 | 24 | 2 | 13 | 52 | 13 | 0 | 0 | - | - |
| | Susz | 1 | 117 | 52 | 21 | 1 | 117 | 32 | 23 | 1 | 17 | 51 | 10 | 0 | 0 | - | - |
| | Zalewo | 3 | 45 | 55 | 22 | 3 | 31 | 50 | 24 | 3 | 29 | 50 | 17 | 2 | 3 | 83 | - |
| kętrzyński | Kętrzyn - miasto | 5 | 221 | 69 | 26 | 5 | 221 | 54 | 32 | 2 | 31 | 49 | 13 | 0 | 0 | - | - |
| | Barciany | 4 | 23 | 64 | 25 | 4 | 23 | 48 | 25 | 0 | 0 | - | - | 0 | 0 | - | - |
| | Kętrzyn | 2 | 49 | 54 | 20 | 2 | 48 | 32 | 21 | 1 | 20 | 34 | 9 | 0 | 0 | - | - |
| | Korsze | 4 | 52 | 55 | 23 | 4 | 52 | 37 | 26 | 1 | 5 | 41 | 16 | 0 | 0 | - | - |
| | Reszel | 1 | 58 | 58 | 24 | 1 | 58 | 39 | 27 | 0 | 0 | - | - | 0 | 0 | - | - |
| | Srokowo | 1 | 8 | 84 | 15 | 1 | 8 | 72 | 18 | 0 | 0 | - | - | 0 | 0 | - | - |
| lidzbarski | Lidzbark Warmiński - miasto | 3 | 145 | 65 | 24 | 3 | 141 | 50 | 28 | 1 | 28 | 50 | 9 | 0 | 0 | - | - |
| | Kiwity | 1 | 7 | 79 | 15 | 1 | 7 | 59 | 20 | 0 | 0 | - | - | 0 | 0 | - | - |
| | Lidzbark Warmiński | 2 | 34 | 53 | 20 | 2 | 34 | 32 | 21 | 0 | 0 | - | - | 0 | 0 | - | - |
| | Lubomino | 1 | 38 | 62 | 19 | 1 | 38 | 38 | 23 | 1 | 8 | 62 | 16 | 0 | 0 | - | - |
| | Orneta | 2 | 79 | 59 | 24 | 2 | 74 | 38 | 26 | 1 | 22 | 56 | 14 | 0 | 0 | - | - |
| mragowski | Mragowo - miasto | 4 | 248 | 66 | 25 | 4 | 245 | 48 | 31 | 2 | 26 | 56 | 22 | 2 | 3 | 83 | - |
| | Mikołajki | 3 | 64 | 58 | 25 | 3 | 61 | 38 | 27 | 3 | 15 | 65 | 26 | 3 | 15 | 46 | 31 |
| | Mragowo | 2 | 17 | 67 | 23 | 1 | 7 | 54 | 29 | 2 | 15 | 64 | 21 | 2 | 10 | 37 | 26 |
| | Piecki | 1 | 42 | 55 | 25 | 1 | 14 | 64 | 21 | 1 | 19 | 55 | 17 | 1 | 12 | 35 | 26 |
| | Sorkwity | 2 | 39 | 51 | 21 | 2 | 38 | 28 | 23 | 1 | 12 | 47 | 14 | 1 | 2 | 9 | - |

ANEKS do sprawozdania z egzaminu gimnazjalnego przeprowadzonego w 2015 roku
w województwie warmińsko-mazurskim

| Powiat | Gmina | Język angielski | | | | | | | | Język niemiecki | | | | | | | |
|-------------|--------------------------------|-------------------|------------------|--------------|------------------------|--------------------|------------------|--------------|------------------------|-------------------|------------------|--------------|------------------------|--------------------|------------------|--------------|------------------------|
| | | poziom podstawowy | | | | poziom rozszerzony | | | | poziom podstawowy | | | | poziom rozszerzony | | | |
| | | liczba szkół | liczba zdających | średni wynik | odchylenie standardowe | liczba szkół | liczba zdających | średni wynik | odchylenie standardowe | liczba szkół | liczba zdających | średni wynik | odchylenie standardowe | liczba szkół | liczba zdających | średni wynik | odchylenie standardowe |
| | | | | % | % | | | % | % | | | % | % | | | | |
| nidzicki | Janowiec Kościelny | 1 | 38 | 48 | 20 | 1 | 38 | 30 | 21 | 1 | 2 | 39 | - | 0 | 0 | - | - |
| | Janowo | 2 | 14 | 56 | 18 | 2 | 14 | 36 | 18 | 1 | 15 | 52 | 13 | 0 | 0 | - | - |
| | Kozłowo | 2 | 26 | 70 | 20 | 2 | 18 | 58 | 16 | 3 | 41 | 48 | 11 | 2 | 19 | 22 | 13 |
| | Nidzica | 5 | 181 | 61 | 24 | 5 | 164 | 47 | 29 | 4 | 56 | 61 | 15 | 3 | 38 | 41 | 20 |
| nowomiejski | Nowe Miasto Lubawskie - miasto | 1 | 115 | 60 | 23 | 1 | 115 | 40 | 27 | 1 | 2 | 43 | - | 1 | 1 | 13 | - |
| | Biskupiec | 1 | 87 | 51 | 22 | 1 | 56 | 35 | 26 | 1 | 21 | 52 | 15 | 1 | 11 | 30 | 23 |
| | Grodziczno | 2 | 70 | 51 | 21 | 2 | 70 | 29 | 22 | 1 | 2 | 36 | - | 0 | 0 | - | - |
| | Kurzętnik | 2 | 81 | 61 | 21 | 2 | 81 | 41 | 26 | 2 | 5 | 46 | 10 | 0 | 0 | - | - |
| | Nowe Miasto Lubawskie | 2 | 61 | 54 | 24 | 2 | 59 | 36 | 26 | 1 | 18 | 52 | 18 | 0 | 0 | - | - |
| olecki | Kowale Oleckie | 2 | 21 | 64 | 21 | 2 | 21 | 51 | 25 | 1 | 10 | 47 | 11 | 0 | 0 | - | - |
| | Olecko | 6 | 112 | 68 | 24 | 6 | 112 | 52 | 30 | 3 | 42 | 51 | 16 | 0 | 0 | - | - |
| | Świątajno | 1 | 38 | 63 | 22 | 1 | 38 | 41 | 27 | 0 | 0 | - | - | 0 | 0 | - | - |
| | Wieliczki | 1 | 28 | 59 | 23 | 1 | 28 | 45 | 26 | 0 | 0 | - | - | 0 | 0 | - | - |

ANEKS do sprawozdania z egzaminu gimnazjalnego przeprowadzonego w 2015 roku
w województwie warmińsko-mazurskim

| Powiat | Gmina | Język angielski | | | | | | | | Język niemiecki | | | | | | | |
|------------|------------------|-------------------|------------------|--------------|------------------------|--------------------|------------------|--------------|------------------------|-------------------|------------------|--------------|------------------------|--------------------|------------------|--------------|------------------------|
| | | poziom podstawowy | | | | poziom rozszerzony | | | | poziom podstawowy | | | | poziom rozszerzony | | | |
| | | liczba szkół | liczba zdających | średni wynik | odchylenie standardowe | liczba szkół | liczba zdających | średni wynik | odchylenie standardowe | liczba szkół | liczba zdających | średni wynik | odchylenie standardowe | liczba szkół | liczba zdających | średni wynik | odchylenie standardowe |
| | | | | % | % | | | % | % | | | % | % | | | | |
| olsztyński | Barczewo | 3 | 91 | 55 | 21 | 2 | 85 | 34 | 26 | 3 | 14 | 53 | 20 | 0 | 0 | - | - |
| | Biskupiec | 5 | 141 | 60 | 25 | 5 | 141 | 41 | 29 | 3 | 18 | 49 | 13 | 0 | 0 | - | - |
| | Dobre Miasto | 4 | 124 | 64 | 25 | 4 | 124 | 46 | 30 | 3 | 30 | 53 | 16 | 0 | 0 | - | - |
| | Dywity | 2 | 73 | 71 | 23 | 2 | 64 | 55 | 30 | 1 | 7 | 61 | 18 | 1 | 1 | 88 | - |
| | Gietrzwałd | 1 | 29 | 59 | 21 | 1 | 29 | 38 | 28 | 1 | 18 | 57 | 16 | 0 | 0 | - | - |
| | Jeziorany | 1 | 49 | 59 | 22 | 1 | 49 | 37 | 24 | 1 | 16 | 54 | 11 | 0 | 0 | - | - |
| | Jonkowo | 1 | 49 | 57 | 24 | 1 | 49 | 36 | 24 | 1 | 11 | 55 | 19 | 0 | 0 | - | - |
| | Kolno | 1 | 22 | 57 | 20 | 1 | 22 | 38 | 21 | 1 | 18 | 57 | 15 | 0 | 0 | - | - |
| | Olsztynek | 2 | 99 | 59 | 24 | 2 | 56 | 54 | 29 | 2 | 36 | 53 | 15 | 1 | 12 | 39 | 16 |
| | Purda | 1 | 33 | 56 | 21 | 1 | 33 | 38 | 24 | 1 | 3 | 74 | - | 1 | 1 | 100 | - |
| | Stawiguda | 1 | 25 | 64 | 21 | 1 | 25 | 47 | 26 | 1 | 11 | 57 | 16 | 1 | 1 | 100 | - |
| Świątki | 1 | 42 | 60 | 24 | 1 | 42 | 40 | 27 | 1 | 5 | 46 | 7 | 0 | 0 | - | - | |
| ostródzki | Ostróda - miasto | 4 | 258 | 72 | 23 | 4 | 255 | 54 | 29 | 4 | 56 | 52 | 16 | 1 | 1 | 80 | - |
| | Dąbrówno | 1 | 35 | 52 | 22 | 1 | 35 | 29 | 23 | 0 | 0 | - | - | 0 | 0 | - | - |
| | Grunwald | 1 | 53 | 47 | 20 | 1 | 53 | 22 | 19 | 0 | 0 | - | - | 0 | 0 | - | - |
| | Łukta | 1 | 53 | 50 | 23 | 1 | 53 | 31 | 25 | 0 | 0 | - | - | 0 | 0 | - | - |
| | Małdyty | 2 | 49 | 57 | 22 | 2 | 49 | 37 | 23 | 2 | 13 | 48 | 9 | 0 | 0 | - | - |
| | Miłakowo | 1 | 57 | 61 | 21 | 1 | 51 | 50 | 24 | 1 | 7 | 70 | 18 | 0 | 0 | - | - |
| | Miłomłyn | 1 | 32 | 61 | 25 | 1 | 32 | 42 | 30 | 1 | 6 | 48 | 9 | 1 | 1 | 15 | - |
| | Morağ | 3 | 205 | 60 | 23 | 3 | 205 | 42 | 28 | 3 | 26 | 53 | 16 | 1 | 1 | 100 | - |
| | Ostróda | 5 | 86 | 55 | 22 | 5 | 52 | 43 | 26 | 5 | 34 | 48 | 14 | 2 | 9 | 33 | 18 |

ANEKS do sprawozdania z egzaminu gimnazjalnego przeprowadzonego w 2015 roku
w województwie warmińsko-mazurskim

| Powiat | Gmina | Język angielski | | | | | | | | Język niemiecki | | | | | | | |
|--------------|-------------------|-------------------|------------------|--------------|------------------------|--------------------|------------------|--------------|------------------------|-------------------|------------------|--------------|------------------------|--------------------|------------------|--------------|------------------------|
| | | poziom podstawowy | | | | poziom rozszerzony | | | | poziom podstawowy | | | | poziom rozszerzony | | | |
| | | liczba szkół | liczba zdających | średni wynik | odchylenie standardowe | liczba szkół | liczba zdających | średni wynik | odchylenie standardowe | liczba szkół | liczba zdających | średni wynik | odchylenie standardowe | liczba szkół | liczba zdających | średni wynik | odchylenie standardowe |
| % | % | | | % | % | | | % | % | | | | | | | | |
| piski | Biała Piska | 2 | 134 | 47 | 20 | 2 | 119 | 27 | 21 | 1 | 3 | 62 | - | 1 | 1 | 15 | - |
| | Orzysz | 2 | 89 | 64 | 24 | 2 | 89 | 47 | 28 | 1 | 5 | 44 | 5 | 0 | 0 | - | - |
| | Pisz | 6 | 244 | 62 | 25 | 6 | 215 | 45 | 29 | 4 | 66 | 49 | 12 | 3 | 25 | 31 | 13 |
| | Ruciane-Nida | 1 | 36 | 61 | 22 | 1 | 36 | 37 | 22 | 1 | 22 | 53 | 14 | 0 | 0 | - | - |
| szczycieński | Szczytno - miasto | 3 | 195 | 65 | 24 | 3 | 78 | 69 | 24 | 2 | 72 | 54 | 20 | 2 | 45 | 33 | 25 |
| | Dźwierzuty | 1 | 52 | 51 | 21 | 1 | 52 | 33 | 22 | 1 | 9 | 58 | 24 | 0 | 0 | - | - |
| | Jedwabno | 1 | 20 | 59 | 19 | 1 | 20 | 38 | 24 | 1 | 21 | 48 | 9 | 0 | 0 | - | - |
| | Pasym | 1 | 41 | 49 | 20 | 1 | 5 | 63 | 26 | 1 | 16 | 61 | 19 | 1 | 16 | 40 | 26 |
| | Rozogi | 1 | 60 | 53 | 22 | 1 | 60 | 31 | 25 | 0 | 0 | - | - | 0 | 0 | - | - |
| | Szczytno | 3 | 59 | 55 | 21 | 2 | 45 | 33 | 21 | 3 | 18 | 47 | 16 | 1 | 1 | 63 | - |
| | Świątajno | 2 | 63 | 50 | 24 | 2 | 11 | 68 | 25 | 2 | 6 | 62 | 30 | 1 | 1 | 100 | - |
| | Wielbark | 1 | 64 | 53 | 20 | 1 | 64 | 33 | 23 | 1 | 8 | 39 | 8 | 0 | 0 | - | - |
| gołdapski | Banie Mazurskie | 1 | 40 | 58 | 23 | 1 | 40 | 43 | 26 | 0 | 0 | - | - | 0 | 0 | - | - |
| | Dubeninki | 1 | 15 | 68 | 17 | 1 | 14 | 36 | 18 | 1 | 8 | 57 | 19 | 1 | 4 | 25 | - |
| | Gołdap | 3 | 185 | 59 | 25 | 3 | 185 | 37 | 29 | 1 | 22 | 46 | 13 | 0 | 0 | - | - |
| węgorzewski | Budry | 1 | 11 | 57 | 15 | 1 | 11 | 33 | 21 | 1 | 16 | 45 | 8 | 0 | 0 | - | - |
| | Pozezdrze | 1 | 20 | 61 | 21 | 1 | 20 | 40 | 27 | 1 | 10 | 41 | 7 | 0 | 0 | - | - |
| | Węgorzewo | 2 | 140 | 68 | 20 | 2 | 140 | 50 | 27 | 0 | 0 | - | - | 0 | 0 | - | - |
| m. Elbląg | m. Elbląg | 15 | 924 | 66 | 25 | 15 | 904 | 50 | 31 | 10 | 91 | 52 | 18 | 4 | 16 | 35 | 26 |
| m. Olsztyn | m. Olsztyn | 25 | 1 424 | 75 | 24 | 24 | 1 351 | 59 | 31 | 17 | 119 | 67 | 24 | 9 | 44 | 66 | 28 |

Tabela 1.6. Średnie wyniki egzaminu gimnazjalnego z języka rosyjskiego, francuskiego w poszczególnych gminach województwa warmińsko-mazurskiego

| Powiat | Gmina | Język rosyjski | | | | | | | | Język francuski | | | | | | | |
|-------------|---------------------------|-------------------|------------------|--------------|------------------------|--------------------|------------------|--------------|------------------------|-------------------|------------------|--------------|------------------------|--------------------|------------------|--------------|------------------------|
| | | poziom podstawowy | | | | poziom rozszerzony | | | | poziom podstawowy | | | | poziom rozszerzony | | | |
| | | liczba szkół | liczba zdających | średni wynik | odchylenie standardowe | liczba szkół | liczba zdających | średni wynik | odchylenie standardowe | liczba szkół | liczba zdających | średni wynik | odchylenie standardowe | liczba szkół | liczba zdających | średni wynik | odchylenie standardowe |
| | | | | % | % | | | % | % | | | % | % | | | | |
| bartoszycki | Bartoszyce - miasto | 1 | 12 | 88 | 14 | 1 | 3 | 76 | - | 0 | 0 | - | - | 0 | 0 | - | - |
| | Górowo Hławeckie - miasto | 0 | 0 | - | - | 0 | 0 | - | - | 0 | 0 | - | - | 0 | 0 | - | - |
| | Bartoszyce | 2 | 42 | 48 | 19 | 2 | 3 | 57 | - | 0 | 0 | - | - | 0 | 0 | - | - |
| | Bisztynek | 1 | 25 | 51 | 12 | 0 | 0 | - | - | 0 | 0 | - | - | 0 | 0 | - | - |
| | Górowo Hławeckie | 0 | 0 | - | - | 0 | 0 | - | - | 0 | 0 | - | - | 0 | 0 | - | - |
| | Sępól | 0 | 0 | - | - | 0 | 0 | - | - | 0 | 0 | - | - | 0 | 0 | - | - |
| braniewski | Braniewo - miasto | 0 | 0 | - | - | 0 | 0 | - | - | 0 | 0 | - | - | 0 | 0 | - | - |
| | Braniewo | 1 | 2 | 65 | - | 0 | 0 | - | - | 0 | 0 | - | - | 0 | 0 | - | - |
| | Frombork | 0 | 0 | - | - | 0 | 0 | - | - | 0 | 0 | - | - | 0 | 0 | - | - |
| | Lelkowo | 0 | 0 | - | - | 0 | 0 | - | - | 0 | 0 | - | - | 0 | 0 | - | - |
| | Pieniężno | 1 | 4 | 48 | - | 0 | 0 | - | - | 0 | 0 | - | - | 0 | 0 | - | - |
| | Płoskinia | 0 | 0 | - | - | 0 | 0 | - | - | 0 | 0 | - | - | 0 | 0 | - | - |
| | Wilczęta | 0 | 0 | - | - | 0 | 0 | - | - | 0 | 0 | - | - | 0 | 0 | - | - |
| działdowski | Działdowo - miasto | 0 | 0 | - | - | 0 | 0 | - | - | 0 | 0 | - | - | 0 | 0 | - | - |
| | Działdowo | 0 | 0 | - | - | 0 | 0 | - | - | 0 | 0 | - | - | 0 | 0 | - | - |
| | Howo-Osada | 0 | 0 | - | - | 0 | 0 | - | - | 0 | 0 | - | - | 0 | 0 | - | - |
| | Lidzbark | 0 | 0 | - | - | 0 | 0 | - | - | 0 | 0 | - | - | 0 | 0 | - | - |
| | Płońnica | 0 | 0 | - | - | 0 | 0 | - | - | 0 | 0 | - | - | 0 | 0 | - | - |
| | Rybno | 0 | 0 | - | - | 0 | 0 | - | - | 0 | 0 | - | - | 0 | 0 | - | - |

ANEKS do sprawozdania z egzaminu gimnazjalnego przeprowadzonego w 2015 roku
w województwie warmińsko-mazurskim

| Powiat | Gmina | Język rosyjski | | | | | | | | Język francuski | | | | | | | |
|----------|-------------------|-------------------|------------------|--------------|------------------------|--------------------|------------------|--------------|------------------------|-------------------|------------------|--------------|------------------------|--------------------|------------------|--------------|------------------------|
| | | poziom podstawowy | | | | poziom rozszerzony | | | | poziom podstawowy | | | | poziom rozszerzony | | | |
| | | liczba szkół | liczba zdających | średni wynik | odchylenie standardowe | liczba szkół | liczba zdających | średni wynik | odchylenie standardowe | liczba szkół | liczba zdających | średni wynik | odchylenie standardowe | liczba szkół | liczba zdających | średni wynik | odchylenie standardowe |
| % | % | | | % | % | | | % | % | | | | | | | | |
| elbląski | Elbląg | 1 | 3 | 33 | - | 0 | 0 | - | - | 0 | 0 | - | - | 0 | 0 | - | - |
| | Godkowo | 0 | 0 | - | - | 0 | 0 | - | - | 0 | 0 | - | - | 0 | 0 | - | - |
| | Gronowo Elbląskie | 0 | 0 | - | - | 0 | 0 | - | - | 0 | 0 | - | - | 0 | 0 | - | - |
| | Markusy | 0 | 0 | - | - | 0 | 0 | - | - | 0 | 0 | - | - | 0 | 0 | - | - |
| | Milejewo | 0 | 0 | - | - | 0 | 0 | - | - | 0 | 0 | - | - | 0 | 0 | - | - |
| | Młynary | 0 | 0 | - | - | 0 | 0 | - | - | 0 | 0 | - | - | 0 | 0 | - | - |
| | Pasłęk | 1 | 9 | 48 | 17 | 0 | 0 | - | - | 0 | 0 | - | - | 0 | 0 | - | - |
| | Rychliki | 0 | 0 | - | - | 0 | 0 | - | - | 0 | 0 | - | - | 0 | 0 | - | - |
| | Tolkmicko | 0 | 0 | - | - | 0 | 0 | - | - | 0 | 0 | - | - | 0 | 0 | - | - |
| elcki | Ełk - miasto | 0 | 0 | - | - | 0 | 0 | - | - | 1 | 3 | 38 | - | 0 | 0 | - | - |
| | Ełk | 1 | 2 | 40 | - | 0 | 0 | - | - | 0 | 0 | - | - | 0 | 0 | - | - |
| | Kalinowo | 1 | 8 | 68 | 22 | 0 | 0 | - | - | 0 | 0 | - | - | 0 | 0 | - | - |
| | Prostki | 1 | 41 | 63 | 23 | 1 | 1 | 100 | - | 0 | 0 | - | - | 0 | 0 | - | - |
| | Stare Juchy | 0 | 0 | - | - | 0 | 0 | - | - | 0 | 0 | - | - | 0 | 0 | - | - |
| giżycki | Giżycko - miasto | 0 | 0 | - | - | 0 | 0 | - | - | 0 | 0 | - | - | 0 | 0 | - | - |
| | Giżycko | 0 | 0 | - | - | 0 | 0 | - | - | 0 | 0 | - | - | 0 | 0 | - | - |
| | Kruklanki | 0 | 0 | - | - | 0 | 0 | - | - | 0 | 0 | - | - | 0 | 0 | - | - |
| | Miłki | 0 | 0 | - | - | 0 | 0 | - | - | 0 | 0 | - | - | 0 | 0 | - | - |
| | Ryn | 0 | 0 | - | - | 0 | 0 | - | - | 0 | 0 | - | - | 0 | 0 | - | - |
| | Wydminy | 0 | 0 | - | - | 0 | 0 | - | - | 0 | 0 | - | - | 0 | 0 | - | - |

ANEKS do sprawozdania z egzaminu gimnazjalnego przeprowadzonego w 2015 roku
w województwie warmińsko-mazurskim

| Powiat | Gmina | Język rosyjski | | | | | | | | Język francuski | | | | | | | |
|------------|-----------------------------|-------------------|------------------|--------------|------------------------|--------------------|------------------|--------------|------------------------|-------------------|------------------|--------------|------------------------|--------------------|------------------|--------------|------------------------|
| | | poziom podstawowy | | | | poziom rozszerzony | | | | poziom podstawowy | | | | poziom rozszerzony | | | |
| | | liczba szkół | liczba zdających | średni wynik | odchylenie standardowe | liczba szkół | liczba zdających | średni wynik | odchylenie standardowe | liczba szkół | liczba zdających | średni wynik | odchylenie standardowe | liczba szkół | liczba zdających | średni wynik | odchylenie standardowe |
| % | % | | | % | % | | | % | % | | | | | | | | |
| iławski | Iława - miasto | 1 | 3 | 56 | - | 0 | 0 | - | - | 0 | 0 | - | - | 0 | 0 | - | - |
| | Lubawa - miasto | 0 | 0 | - | - | 0 | 0 | - | - | 0 | 0 | - | - | 0 | 0 | - | - |
| | Iława | 0 | 0 | - | - | 0 | 0 | - | - | 0 | 0 | - | - | 0 | 0 | - | - |
| | Kisielice | 0 | 0 | - | - | 0 | 0 | - | - | 0 | 0 | - | - | 0 | 0 | - | - |
| | Lubawa | 0 | 0 | - | - | 0 | 0 | - | - | 0 | 0 | - | - | 0 | 0 | - | - |
| | Susz | 0 | 0 | - | - | 0 | 0 | - | - | 0 | 0 | - | - | 0 | 0 | - | - |
| | Zalewo | 0 | 0 | - | - | 0 | 0 | - | - | 0 | 0 | - | - | 0 | 0 | - | - |
| kętrzyński | Kętrzyn - miasto | 1 | 2 | 95 | - | 0 | 0 | - | - | 0 | 0 | - | - | 0 | 0 | - | - |
| | Barciany | 4 | 29 | 61 | 24 | 1 | 1 | 100 | - | 0 | 0 | - | - | 0 | 0 | - | - |
| | Kętrzyn | 0 | 0 | - | - | 0 | 0 | - | - | 0 | 0 | - | - | 0 | 0 | - | - |
| | Korsze | 2 | 25 | 57 | 22 | 0 | 0 | - | - | 0 | 0 | - | - | 0 | 0 | - | - |
| | Reszel | 0 | 0 | - | - | 0 | 0 | - | - | 0 | 0 | - | - | 0 | 0 | - | - |
| | Srokowo | 1 | 26 | 74 | 18 | 1 | 1 | 100 | - | 0 | 0 | - | - | 0 | 0 | - | - |
| lidzbarski | Lidzbark Warmiński - miasto | 0 | 0 | - | - | 0 | 0 | - | - | 0 | 0 | - | - | 0 | 0 | - | - |
| | Kiwity | 1 | 13 | 48 | 20 | 0 | 0 | - | - | 0 | 0 | - | - | 0 | 0 | - | - |
| | Lidzbark Warmiński | 2 | 12 | 66 | 26 | 2 | 12 | 45 | 30 | 0 | 0 | - | - | 0 | 0 | - | - |
| | Lubomino | 0 | 0 | - | - | 0 | 0 | - | - | 0 | 0 | - | - | 0 | 0 | - | - |
| | Orneta | 2 | 14 | 46 | 15 | 0 | 0 | - | - | 0 | 0 | - | - | 0 | 0 | - | - |
| mragowski | Mragowo - miasto | 0 | 0 | - | - | 0 | 0 | - | - | 0 | 0 | - | - | 0 | 0 | - | - |
| | Mikołajki | 0 | 0 | - | - | 0 | 0 | - | - | 0 | 0 | - | - | 0 | 0 | - | - |
| | Mragowo | 0 | 0 | - | - | 0 | 0 | - | - | 0 | 0 | - | - | 0 | 0 | - | - |
| | Piecki | 0 | 0 | - | - | 0 | 0 | - | - | 0 | 0 | - | - | 0 | 0 | - | - |
| | Sorkwity | 1 | 1 | 33 | - | 0 | 0 | - | - | 0 | 0 | - | - | 0 | 0 | - | - |

ANEKS do sprawozdania z egzaminu gimnazjalnego przeprowadzonego w 2015 roku
w województwie warmińsko-mazurskim

| Powiat | Gmina | Język rosyjski | | | | | | | | Język francuski | | | | | | | |
|-------------|--------------------------------|-------------------|------------------|--------------|------------------------|--------------------|------------------|--------------|------------------------|-------------------|------------------|--------------|------------------------|--------------------|------------------|--------------|------------------------|
| | | poziom podstawowy | | | | poziom rozszerzony | | | | poziom podstawowy | | | | poziom rozszerzony | | | |
| | | liczba szkół | liczba zdających | średni wynik | odchylenie standardowe | liczba szkół | liczba zdających | średni wynik | odchylenie standardowe | liczba szkół | liczba zdających | średni wynik | odchylenie standardowe | liczba szkół | liczba zdających | średni wynik | odchylenie standardowe |
| % | % | | | % | % | | | % | % | | | | | | | | |
| nidzicki | Janowiec Kościelny | 0 | 0 | - | - | 0 | 0 | - | - | 0 | 0 | - | - | 0 | 0 | - | - |
| | Janowo | 0 | 0 | - | - | 0 | 0 | - | - | 0 | 0 | - | - | 0 | 0 | - | - |
| | Kozłowo | 0 | 0 | - | - | 0 | 0 | - | - | 0 | 0 | - | - | 0 | 0 | - | - |
| | Nidzica | 0 | 0 | - | - | 0 | 0 | - | - | 2 | 2 | 54 | - | 0 | 0 | - | - |
| nowomiejski | Nowe Miasto Lubawskie - miasto | 0 | 0 | - | - | 0 | 0 | - | - | 0 | 0 | - | - | 0 | 0 | - | - |
| | Biskupiec | 0 | 0 | - | - | 0 | 0 | - | - | 0 | 0 | - | - | 0 | 0 | - | - |
| | Grodziczno | 1 | 6 | 31 | 5 | 0 | 0 | - | - | 0 | 0 | - | - | 0 | 0 | - | - |
| | Kurzętnik | 0 | 0 | - | - | 0 | 0 | - | - | 0 | 0 | - | - | 0 | 0 | - | - |
| | Nowe Miasto Lubawskie | 0 | 0 | - | - | 0 | 0 | - | - | 0 | 0 | - | - | 0 | 0 | - | - |
| olecki | Kowale Oleckie | 1 | 24 | 62 | 22 | 0 | 0 | - | - | 0 | 0 | - | - | 0 | 0 | - | - |
| | Olecko | 4 | 48 | 55 | 22 | 2 | 16 | 50 | 29 | 1 | 2 | 45 | - | 0 | 0 | - | - |
| | Świątajno | 1 | 3 | 45 | - | 0 | 0 | - | - | 0 | 0 | - | - | 0 | 0 | - | - |
| | Wieliczki | 1 | 18 | 45 | 16 | 1 | 5 | 26 | 19 | 0 | 0 | - | - | 0 | 0 | - | - |

ANEKS do sprawozdania z egzaminu gimnazjalnego przeprowadzonego w 2015 roku
w województwie warmińsko-mazurskim

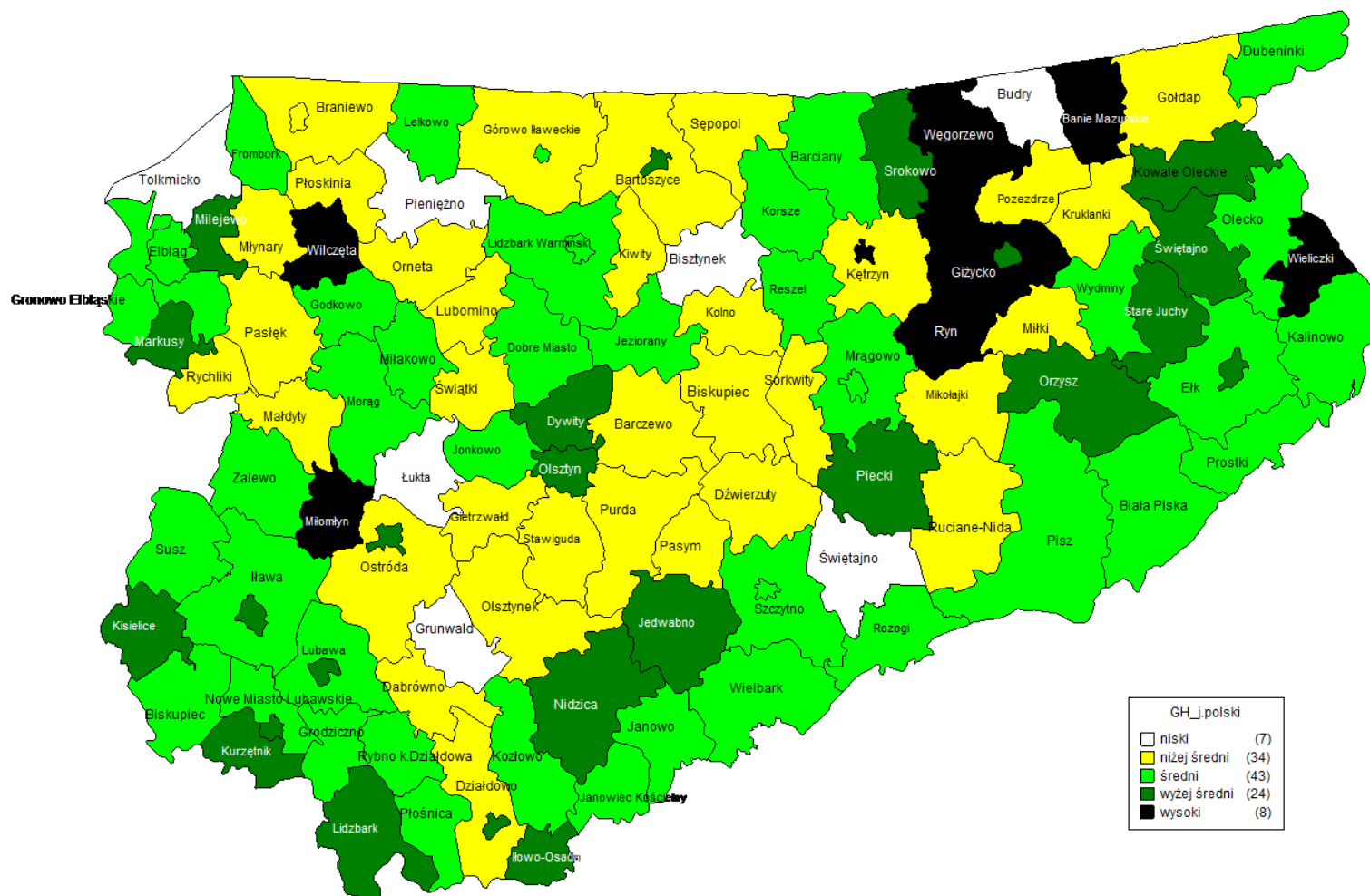
| Powiat | Gmina | Język rosyjski | | | | | | | | Język francuski | | | | | | | |
|------------|------------------|-------------------|------------------|--------------|------------------------|--------------------|------------------|--------------|------------------------|-------------------|------------------|--------------|------------------------|--------------------|------------------|--------------|------------------------|
| | | poziom podstawowy | | | | poziom rozszerzony | | | | poziom podstawowy | | | | poziom rozszerzony | | | |
| | | liczba szkół | liczba zdających | średni wynik | odchylenie standardowe | liczba szkół | liczba zdających | średni wynik | odchylenie standardowe | liczba szkół | liczba zdających | średni wynik | odchylenie standardowe | liczba szkół | liczba zdających | średni wynik | odchylenie standardowe |
| | | | | % | % | | | % | % | | | % | % | | | | |
| olsztyński | Barczewo | 0 | 0 | - | - | 0 | 0 | - | - | 0 | 0 | - | - | 0 | 0 | - | - |
| | Biskupiec | 1 | 3 | 75 | - | 0 | 0 | - | - | 0 | 0 | - | - | 0 | 0 | - | - |
| | Dobre Miasto | 1 | 2 | 35 | - | 0 | 0 | - | - | 0 | 0 | - | - | 0 | 0 | - | - |
| | Dywity | 0 | 0 | - | - | 0 | 0 | - | - | 0 | 0 | - | - | 0 | 0 | - | - |
| | Gietrzwałd | 0 | 0 | - | - | 0 | 0 | - | - | 0 | 0 | - | - | 0 | 0 | - | - |
| | Jeziorany | 0 | 0 | - | - | 0 | 0 | - | - | 0 | 0 | - | - | 0 | 0 | - | - |
| | Jonkowo | 0 | 0 | - | - | 0 | 0 | - | - | 0 | 0 | - | - | 0 | 0 | - | - |
| | Kolno | 0 | 0 | - | - | 0 | 0 | - | - | 0 | 0 | - | - | 0 | 0 | - | - |
| | Olsztynek | 0 | 0 | - | - | 0 | 0 | - | - | 0 | 0 | - | - | 0 | 0 | - | - |
| | Purda | 0 | 0 | - | - | 0 | 0 | - | - | 0 | 0 | - | - | 0 | 0 | - | - |
| | Stawiguda | 0 | 0 | - | - | 0 | 0 | - | - | 0 | 0 | - | - | 0 | 0 | - | - |
| Świątki | 0 | 0 | - | - | 0 | 0 | - | - | 0 | 0 | - | - | 0 | 0 | - | - | |
| ostródzki | Ostróda - miasto | 0 | 0 | - | - | 0 | 0 | - | - | 0 | 0 | - | - | 0 | 0 | - | - |
| | Dąbrówno | 0 | 0 | - | - | 0 | 0 | - | - | 0 | 0 | - | - | 0 | 0 | - | - |
| | Grunwald | 0 | 0 | - | - | 0 | 0 | - | - | 0 | 0 | - | - | 0 | 0 | - | - |
| | Łukta | 0 | 0 | - | - | 0 | 0 | - | - | 0 | 0 | - | - | 0 | 0 | - | - |
| | Małdyty | 0 | 0 | - | - | 0 | 0 | - | - | 0 | 0 | - | - | 0 | 0 | - | - |
| | Miłakowo | 0 | 0 | - | - | 0 | 0 | - | - | 0 | 0 | - | - | 0 | 0 | - | - |
| | Miłomłyn | 0 | 0 | - | - | 0 | 0 | - | - | 0 | 0 | - | - | 0 | 0 | - | - |
| | Morań | 0 | 0 | - | - | 0 | 0 | - | - | 0 | 0 | - | - | 0 | 0 | - | - |
| | Ostróda | 0 | 0 | - | - | 0 | 0 | - | - | 0 | 0 | - | - | 0 | 0 | - | - |

ANEKS do sprawozdania z egzaminu gimnazjalnego przeprowadzonego w 2015 roku
w województwie warmińsko-mazurskim

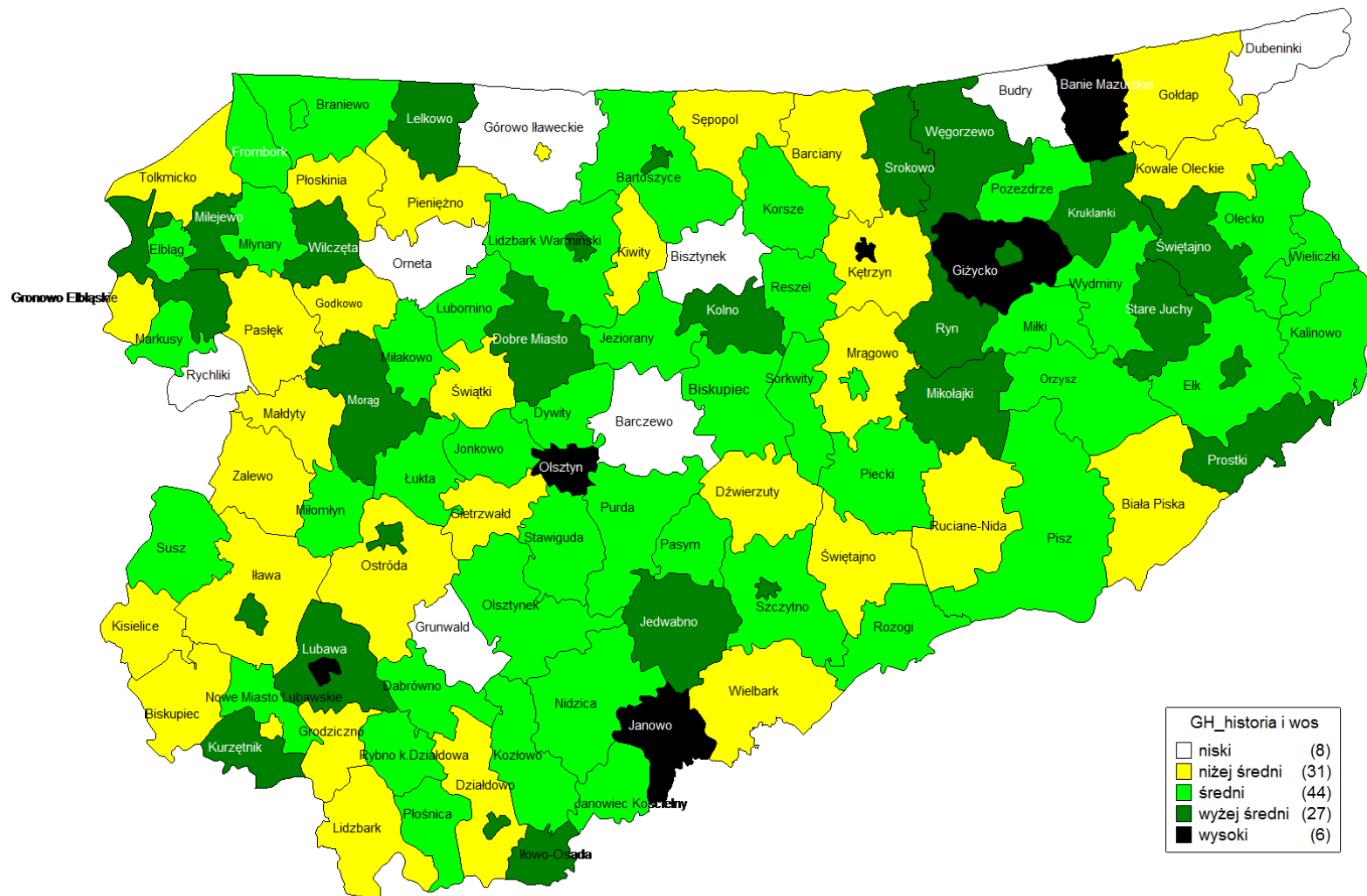
| Powiat | Gmina | Język rosyjski | | | | | | | | Język francuski | | | | | | | |
|--------------|-------------------|-------------------|------------------|--------------|------------------------|--------------------|------------------|--------------|------------------------|-------------------|------------------|--------------|------------------------|--------------------|------------------|--------------|------------------------|
| | | poziom podstawowy | | | | poziom rozszerzony | | | | poziom podstawowy | | | | poziom rozszerzony | | | |
| | | liczba szkół | liczba zdających | średni wynik | odchylenie standardowe | liczba szkół | liczba zdających | średni wynik | odchylenie standardowe | liczba szkół | liczba zdających | średni wynik | odchylenie standardowe | liczba szkół | liczba zdających | średni wynik | odchylenie standardowe |
| % | % | | | % | % | | | % | % | | | | | | | | |
| piski | Biała Piska | 0 | 0 | - | - | 0 | 0 | - | - | 0 | 0 | - | - | 0 | 0 | - | - |
| | Orzysz | 1 | 7 | 55 | 20 | 0 | 0 | - | - | 0 | 0 | - | - | 0 | 0 | - | - |
| | Pisz | 0 | 0 | - | - | 0 | 0 | - | - | 0 | 0 | - | - | 0 | 0 | - | - |
| | Ruciane-Nida | 0 | 0 | - | - | 0 | 0 | - | - | 0 | 0 | - | - | 0 | 0 | - | - |
| szczycieński | Szczytno - miasto | 0 | 0 | - | - | 0 | 0 | - | - | 0 | 0 | - | - | 0 | 0 | - | - |
| | Dźwierzuty | 0 | 0 | - | - | 0 | 0 | - | - | 0 | 0 | - | - | 0 | 0 | - | - |
| | Jedwabno | 0 | 0 | - | - | 0 | 0 | - | - | 0 | 0 | - | - | 0 | 0 | - | - |
| | Pasym | 0 | 0 | - | - | 0 | 0 | - | - | 0 | 0 | - | - | 0 | 0 | - | - |
| | Rozogi | 0 | 0 | - | - | 0 | 0 | - | - | 0 | 0 | - | - | 0 | 0 | - | - |
| | Szczytno | 0 | 0 | - | - | 0 | 0 | - | - | 0 | 0 | - | - | 0 | 0 | - | - |
| | Świątajno | 0 | 0 | - | - | 0 | 0 | - | - | 0 | 0 | - | - | 0 | 0 | - | - |
| | Wielbark | 0 | 0 | - | - | 0 | 0 | - | - | 0 | 0 | - | - | 0 | 0 | - | - |
| gołdapski | Banie Mazurskie | 0 | 0 | - | - | 0 | 0 | - | - | 0 | 0 | - | - | 0 | 0 | - | - |
| | Dubeninki | 0 | 0 | - | - | 0 | 0 | - | - | 0 | 0 | - | - | 0 | 0 | - | - |
| | Gołdap | 2 | 19 | 39 | 15 | 0 | 0 | - | - | 0 | 0 | - | - | 0 | 0 | - | - |
| węgorzewski | Budry | 0 | 0 | - | - | 0 | 0 | - | - | 0 | 0 | - | - | 0 | 0 | - | - |
| | Pozezdrze | 0 | 0 | - | - | 0 | 0 | - | - | 0 | 0 | - | - | 0 | 0 | - | - |
| | Węgorzewo | 0 | 0 | - | - | 0 | 0 | - | - | 0 | 0 | - | - | 0 | 0 | - | - |
| m. Elbląg | | 2 | 3 | 57 | - | 1 | 1 | 100 | - | 1 | 1 | 73 | - | 0 | 0 | - | - |
| m. Olsztyn | | 3 | 7 | 46 | 22 | 0 | 0 | - | - | 2 | 7 | 93 | 9 | 2 | 4 | 100 | - |

**2. MAPY – ŚREDNIE WYNIKI EGZAMINU GIMNAZJALNEGO W GMINACH WOJEWÓDZTWA
WARMIŃSKO-MAZURSKIEGO**

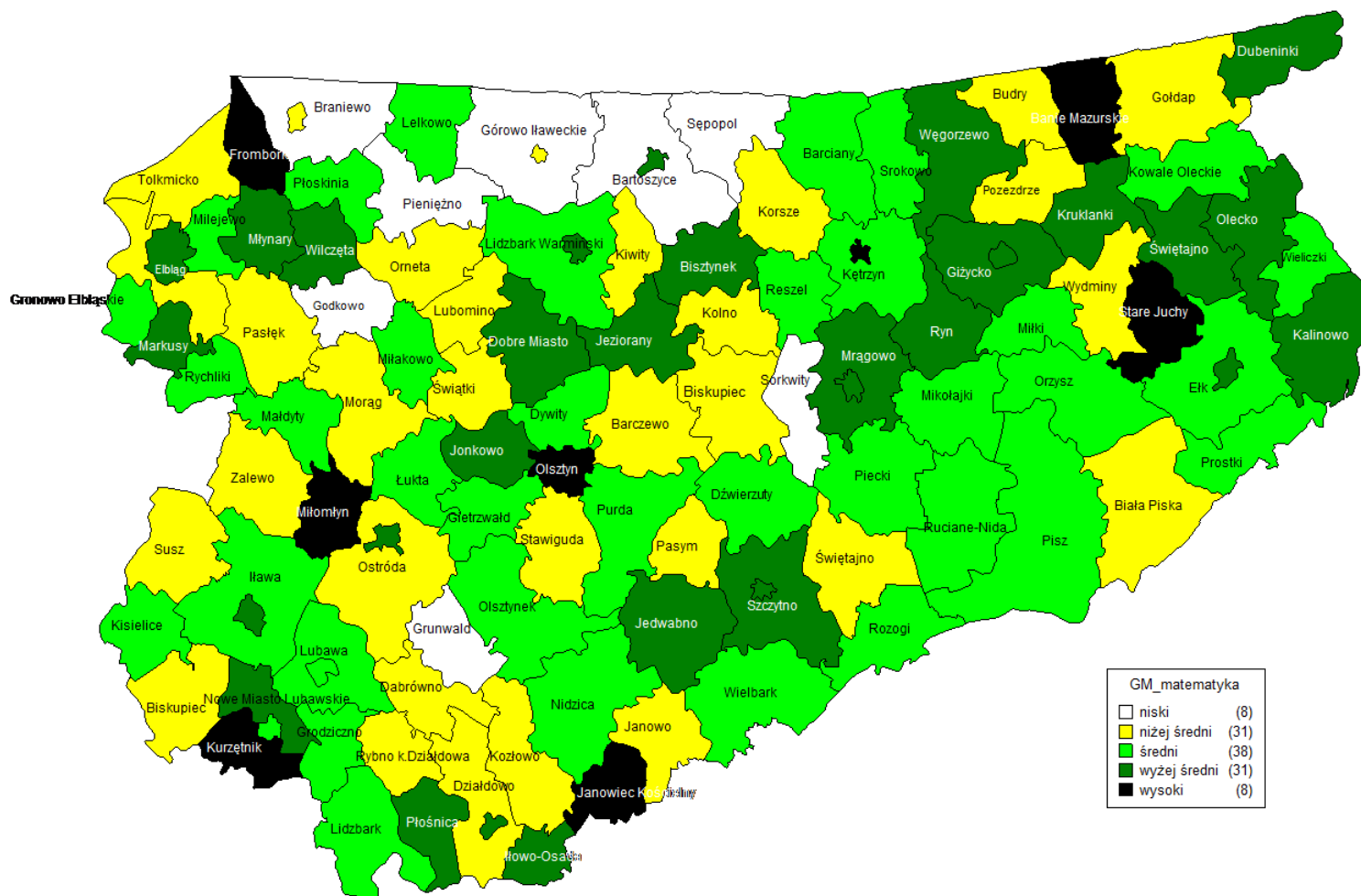
Mapa 2.1. Średnie wyniki egzaminu gimnazjalnego w części humanistycznej z zakresu języka polskiego (arkusz standardowy GH-P1-152) w gminach w skali pięciostopniowej ustalonej na podstawie średnich wyników gmin województwa warmińsko-mazurskiego



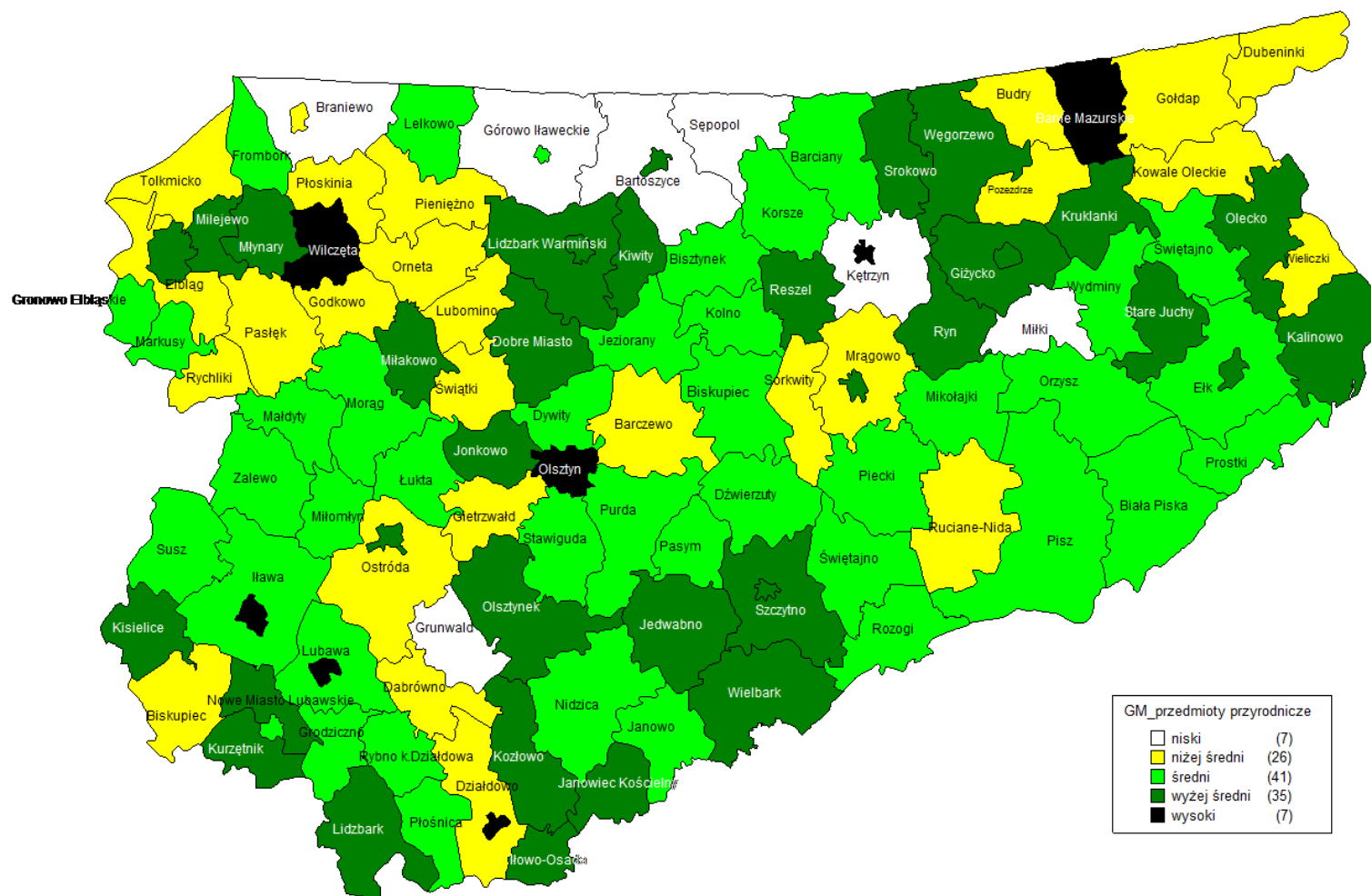
Mapa 2.2. Średnie wyniki egzaminu gimnazjalnego w części humanistycznej z zakresu historii i woś (arkusz standardowy GH-H1-152) w gminach w skali pięciostopniowej ustalonej na podstawie średnich wyników gmin województwa warmińsko-mazurskiego



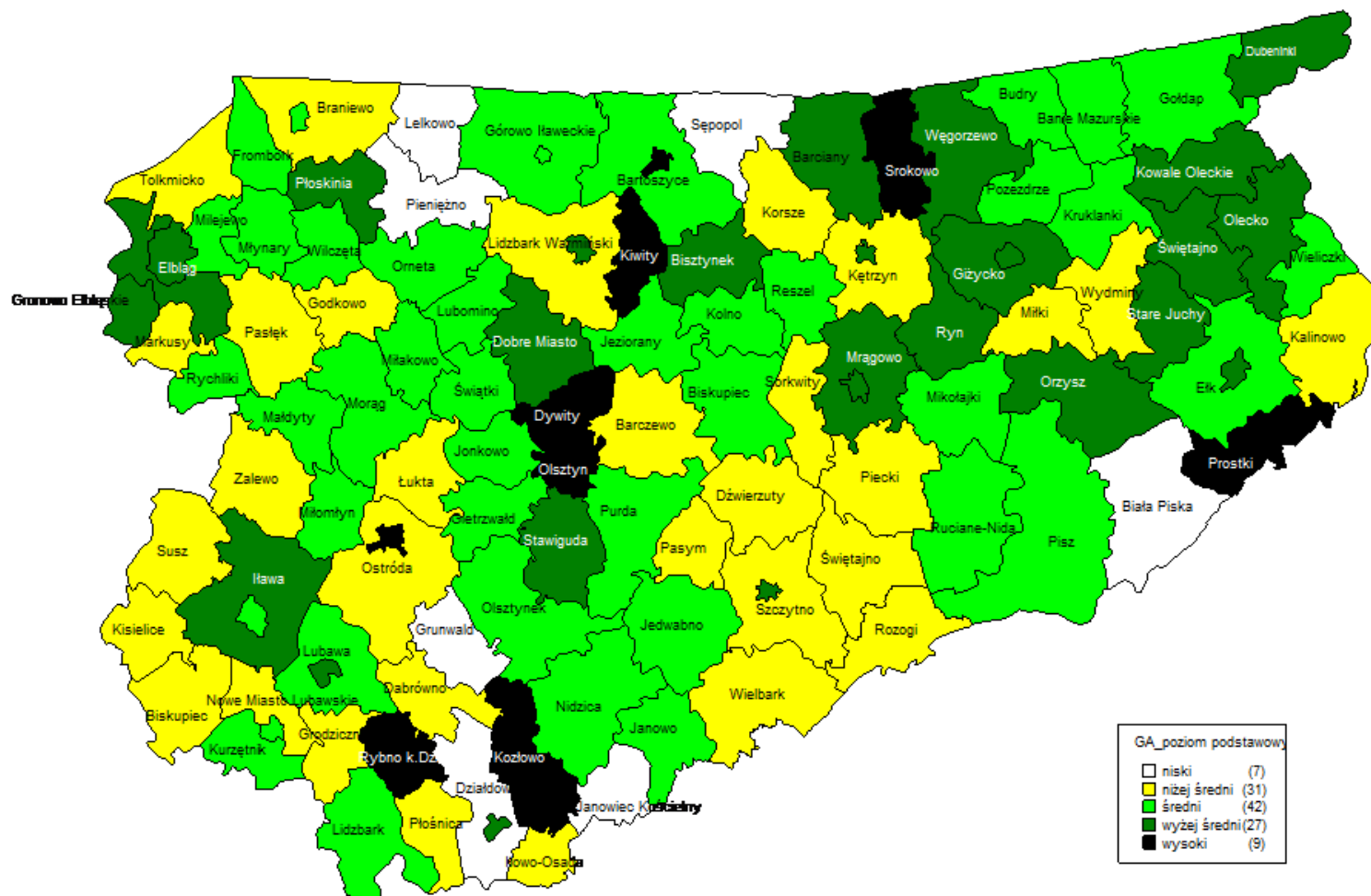
Mapa 2.3. Średnie wyniki egzaminu gimnazjalnego w części matematyczno-przyrodniczej z zakresu matematyki (arkusz standardowy GM-M1-152) w gminach w skali pięciostopniowej ustalonej na podstawie średnich wyników gmin województwa warmińsko-mazurskiego



Mapa 2.4. Średnie wyniki egzaminu gimnazjalnego w części matematyczno-przyrodniczej z zakresu przedmiotów przyrodniczych (arkusz standardowy GM-P1-152) w gminach w skali pięciostopniowej ustalonej na podstawie średnich wyników gmin województwa warmińsko-mazurskiego



Mapa 2.5. Średnie wyniki egzaminu gimnazjalnego z języka angielskiego na poziomie podstawowym (arkusz standardowy GA-P1-152) w gminach w skali pięciostopniowej ustalonej na podstawie średnich wyników gmin województwa warmińsko-mazurskiego



Mapa 2.6. Średnie wyniki egzaminu gimnazjalnego z języka angielskiego na poziomie rozszerzonym (arkusz standardowy GA-R1-152) w gminach w skali pięciostopniowej ustalonej na podstawie średnich wyników gmin województwa warmińsko-mazurskiego

