



**Okręgowa Komisja Egzaminacyjna w Łomży**  
18-400 Łomża, Al. Legionów 9, tel. fax (86) 216-44-95  
(86) 473-71-20, (86) 473-71-21, (86) 473-71-22  
[www.oke.lomza.pl](http://www.oke.lomza.pl) e-mail: sekretariat@oke.lomza.pl

## **ANEKS**

do sprawozdania z egzaminu gimnazjalnego  
przeprowadzonego w kwietniu 2015 roku  
w województwie podlaskim

## **CZEŚĆ I**

**OPRACOWANIE**

KRZYSZTOF NAJDA

## SPIS TREŚCI

<b>1. ŚREDNIE WYNIKI W POWIATACH I GMINACH WOJEWÓDZTWA PODLASKIEGO – ARKUSZE STANDARDOWE.....</b>	<b>4</b>
<b>2. MAPY – ŚREDNIE WYNIKI EGZAMINU GIMNAZJALNEGO W GMINACH WOJEWÓDZTWA PODLASKIEGO.....</b>	<b>27</b>



## **1. ŚREDNIE WYNIKI W POWIATACH I GMINACH WOJEWÓDZTWA PODLASKIEGO – ARKUSZE STANDARDOWE**

W tabelach 1.1. – 1.3. przedstawiono wyniki egzaminu gimnazjalnego w części humanistycznej, matematyczno-przyrodniczej, z języka angielskiego, niemieckiego i rosyjskiego (arkusze standardowe) w poszczególnych powiatach województwa podlaskiego.

W tabelach 1.4. – 1.6. zamieszczono średnie wyniki poszczególnych gmin województwa podlaskiego uzyskane na egzaminie gimnazjalnym w części humanistycznej, matematyczno-przyrodniczej oraz z języka angielskiego, niemieckiego i rosyjskiego (arkusze standardowe).

Średnie wyniki liczone są jako średnie wyniki wszystkich uczniów z danej gminy/danego powiatu.

W kolumnie „liczba szkół” uwzględniono wszystkie szkoły z danej gminy/danego powiatu (niezależnie od tego, ile osób zdawało egzamin gimnazjalny w danym zakresie).

Tabela 1.1. Średnie wyniki egzaminu gimnazjalnego w części humanistycznej i matematyczno-przyrodniczej w poszczególnych powiatach województwa podlaskiego

Powiat	Część humanistyczna								Część matematyczno-przyrodnicza							
	język polski				historia i wiedza o społeczeństwie				matematyka				przedmioty przyrodnicze			
	liczba szkół	liczba zdających	średni wynik	odchylenie standardowe	liczba szkół	liczba zdających	średni wynik	odchylenie standardowe	liczba szkół	liczba zdających	średni wynik	odchylenie standardowe	liczba szkół	liczba zdających	średni wynik	odchylenie standardowe
			%	%			%	%			%	%				
augustowski	14	618	64	17	14	618	65	16	14	618	51	22	14	618	52	18
białostocki	23	1 135	62	17	23	1 134	64	16	23	1 133	49	23	23	1 132	51	18
bielski	11	506	60	16	11	506	63	16	11	506	48	21	11	506	48	16
grajewski	8	508	60	16	8	508	65	16	8	508	50	22	8	508	50	18
hajnowski	12	338	58	18	12	338	63	17	12	338	48	23	12	338	52	19
kolneński	8	443	61	17	8	443	62	16	8	443	46	22	8	443	48	19
łomżyński	9	514	60	16	9	514	62	15	9	514	48	22	9	514	48	17
moniecki	9	392	60	18	9	392	61	16	9	392	43	21	9	392	47	18
sejneński	6	196	59	16	6	196	61	17	6	196	45	21	6	196	49	17
siemiatycki	10	426	61	16	10	426	63	16	10	426	47	21	10	426	49	18
sokólski	15	659	60	18	15	659	63	17	15	659	46	23	15	659	49	19
suwalski	12	335	63	17	12	335	63	15	12	335	54	23	12	335	52	17
wysokomazowiecki	13	569	64	17	13	569	65	17	13	569	50	23	13	569	51	18
zambrowski	6	468	56	17	6	468	65	17	6	469	46	21	6	469	47	16
m. Białystok	39	2 474	64	17	39	2 474	68	16	39	2 472	55	24	39	2 474	55	19
m. Łomża	7	607	64	17	7	607	69	17	7	607	53	24	7	607	54	20
m. Suwałki	12	762	64	17	12	762	63	16	12	760	49	23	12	761	49	17

Tabela 1.2. Średnie wyniki egzaminu gimnazjalnego z języka angielskiego i języka niemieckiego w poszczególnych powiatach województwa podlaskiego

Powiat	Język angielski								Język niemiecki							
	poziom podstawowy				poziom rozszerzony				poziom podstawowy				poziom rozszerzony			
	liczba szkół	liczba zdających	średni wynik	odchylenie standardowe	liczba szkół	liczba zdających	średni wynik	odchylenie standardowe	liczba szkół	liczba zdających	średni wynik	odchylenie standardowe	liczba szkół	liczba zdających	średni wynik	odchylenie standardowe
			%	%			%	%			%	%				
augustowski	14	411	71	23	14	410	51	29	4	18	57	20	0	0	-	-
białostocki	23	1 001	67	24	23	1 001	47	29	10	54	55	19	0	0	-	-
bielski	11	278	69	22	11	278	49	27	5	36	48	10	0	0	-	-
grajewski	8	349	64	23	8	344	43	27	6	100	56	18	0	0	-	-
hajnowski	10	130	75	22	10	130	56	30	2	4	51	-	0	0	-	-
kolneński	8	362	59	23	7	319	41	27	7	81	49	16	1	1	15	-
łomżyński	9	409	57	24	9	409	37	27	7	89	55	17	2	2	95	-
moniecki	9	267	62	24	9	264	40	28	7	63	49	14	1	1	90	-
sejneński	6	150	67	24	6	150	46	30	2	13	49	15	0	0	-	-
siemiatycki	10	291	64	23	10	291	42	27	1	25	57	15	0	0	-	-
sokólski	14	415	65	23	14	403	42	27	3	40	49	17	1	1	78	-
suwalski	12	255	63	23	12	253	43	26	5	23	53	16	2	2	31	-
wysokomazowiecki	13	441	63	24	13	441	45	30	4	36	51	16	1	1	3	-
zambrowski	6	325	66	24	5	300	50	29	2	28	51	13	0	0	-	-
m. Białystok	39	2 239	75	23	38	2 181	57	30	25	125	64	24	12	38	71	30
m. Łomża	7	581	71	23	7	581	55	30	6	26	61	25	2	7	83	29
m. Suwałki	12	699	67	24	12	698	48	29	9	51	58	22	2	3	100	-

Tabela 1.3. Średnie wyniki egzaminu gimnazjalnego z języka rosyjskiego i języka francuskiego w poszczególnych powiatach województwa podlaskiego

Powiat	Język rosyjski								Język francuski							
	poziom podstawowy				poziom rozszerzony				poziom podstawowy				poziom rozszerzony			
	liczba szkół	liczba zdających	średni wynik	odchylenie standardowe	liczba szkół	liczba zdających	średni wynik	odchylenie standardowe	liczba szkół	liczba zdających	średni wynik	odchylenie standardowe	liczba szkół	liczba zdających	średni wynik	odchylenie standardowe
			%	%			%	%			%	%				
augustowski	10	189	63	21	6	62	51	21	0	0	-	-	0	0	-	-
białostocki	8	77	63	24	3	10	72	21	1	2	51	-	0	0	-	-
bielski	7	192	68	24	3	47	72	21	0	0	-	-	0	0	-	-
grajewski	4	59	56	22	2	7	29	15	0	0	-	-	0	0	-	-
hajnowski	12	204	75	22	7	86	64	28	0	0	-	-	0	0	-	-
kolneński	0	0	-	-	0	0	-	-	0	0	-	-	0	0	-	-
łomżyński	1	16	60	20	1	4	47	-	0	0	-	-	0	0	-	-
moniecki	3	53	49	21	1	1	25	-	1	9	40	18	0	0	-	-
sejneński	3	33	63	24	2	4	58	-	0	0	-	-	0	0	-	-
siemiatycki	6	100	60	22	4	20	63	27	1	10	57	29	1	4	65	-
sokółski	10	198	73	21	9	129	51	27	1	6	40	8	0	0	-	-
suwalski	4	57	61	19	0	0	-	-	0	0	-	-	0	0	-	-
wysokomazowiecki	7	92	55	19	2	12	28	19	0	0	-	-	0	0	-	-
zambrowski	4	116	61	20	1	31	47	24	0	0	-	-	0	0	-	-
m. Białystok	11	77	72	23	7	14	75	26	8	32	73	28	5	12	100	0
m. Łomża	0	0	-	-	0	0	-	-	0	0	-	-	0	0	-	-
m. Suwałki	2	8	53	22	0	0	-	-	2	4	50	-	1	1	100	-



Tabela 1.4. Średnie wyniki egzaminu gimnazjalnego w części humanistycznej i matematyczno-przyrodniczej w poszczególnych gminach województwa podlaskiego

Powiat	Gmina	Część humanistyczna								Część matematyczno-przyrodnicza							
		język polski				historia i wiedza o społeczeństwie				matematyka				przedmioty przyrodnicze			
		liczba szkół	liczba zdających	średni wynik	odchylenie standardowe	liczba szkół	liczba zdających	średni wynik	odchylenie standardowe	liczba szkół	liczba zdających	średni wynik	odchylenie standardowe	liczba szkół	liczba zdających	średni wynik	odchylenie standardowe
				%	%			%	%			%	%				
augustowski	Augustów - miasto	6	311	64	17	6	311	65	17	6	311	51	22	6	311	53	19
	Augustów	2	69	61	17	2	69	68	14	2	69	51	24	2	69	51	19
	Bargłów Kościelny	1	61	61	16	1	61	64	14	1	61	49	23	1	61	50	16
	Lipsk	1	66	62	16	1	66	64	16	1	66	47	21	1	66	47	18
	Nowinka	1	30	69	13	1	30	71	15	1	30	47	20	1	30	55	18
	Płaska	1	27	66	16	1	27	62	14	1	27	56	24	1	27	58	16
	Sztabin	2	54	64	15	2	54	68	14	2	54	57	20	2	54	57	18
białostocki	Choroszcz	1	103	59	16	1	103	65	15	1	103	49	23	1	103	49	19
	Czarna Białostocka	2	106	67	16	2	106	62	15	2	106	49	20	2	106	50	18
	Dobrzyniewo Duże	1	50	66	14	1	50	65	14	1	50	48	22	1	50	52	16
	Gródek	1	41	59	15	1	41	61	17	1	41	45	20	1	41	51	20
	Juchnowiec Kościelny	2	147	67	15	2	147	71	15	2	147	55	24	2	147	57	19
	Łapy	4	201	61	16	4	201	64	16	4	201	51	23	4	201	50	18
	Michałow	1	59	58	16	1	59	60	14	1	59	42	23	1	59	46	16
	Poświętne	1	34	56	19	1	34	58	17	1	34	41	20	1	34	45	17
	Supraśl	2	64	65	15	2	64	62	14	2	64	46	20	2	64	50	15
	Suraż	1	19	66	16	1	19	64	15	1	19	47	25	1	19	53	19
	Turośń Kościelna	1	58	59	17	1	58	65	15	1	58	46	18	1	58	54	17
	Tykocin	2	49	55	16	2	49	58	13	2	49	39	20	2	49	45	14
	Wasilków	2	119	63	21	2	118	65	17	2	117	55	25	2	117	54	18
	Zabłudów	1	45	56	19	1	45	60	20	1	45	47	24	1	44	52	20
Zawady	1	40	55	16	1	40	62	20	1	40	37	19	1	40	49	19	

ANEKS do sprawozdania z egzaminu gimnazjalnego przeprowadzonego w 2015 roku  
w województwie podlaskim

Powiat	Gmina	Część humanistyczna								Część matematyczno-przyrodnicza							
		język polski				historia i wiedza o społeczeństwie				matematyka				przedmioty przyrodnicze			
		liczba szkół	liczba zdających	średni wynik	odchylenie standardowe	liczba szkół	liczba zdających	średni wynik	odchylenie standardowe	liczba szkół	liczba zdających	średni wynik	odchylenie standardowe	liczba szkół	liczba zdających	średni wynik	odchylenie standardowe
				%	%			%	%			%	%				
bielski	Bielsk Podlaski - miasto	3	238	62	16	3	238	66	16	3	238	49	23	3	238	49	18
	Brańsk - miasto	1	55	59	14	1	55	58	13	1	55	56	20	1	55	47	15
	Bielsk Podlaski	1	57	54	17	1	57	58	17	1	57	48	19	1	57	49	15
	Boćki	1	36	58	16	1	36	63	16	1	36	42	19	1	36	48	14
	Brańsk	2	46	60	16	2	46	62	17	2	46	48	21	2	46	49	16
	Orla	1	13	56	15	1	13	59	20	1	13	41	23	1	13	37	16
	Rudka	1	21	60	14	1	21	59	13	1	21	49	21	1	21	43	14
	Wyszki	1	40	59	17	1	40	58	16	1	40	42	21	1	40	43	16
grajewski	Grajewo - miasto	3	247	63	15	3	247	68	15	3	247	54	23	3	247	54	18
	Grajewo	1	59	63	16	1	59	62	16	1	59	54	22	1	59	49	17
	Radziłów	1	43	63	18	1	43	60	15	1	43	42	17	1	43	46	17
	Rajgród	1	54	56	16	1	54	62	14	1	54	49	23	1	54	46	15
	Szczuczyn	1	58	50	16	1	58	60	17	1	58	41	19	1	58	42	16
	Wąsosz	1	47	60	14	1	47	66	15	1	47	48	19	1	47	49	17
hajnowski	Hajnówka - miasto	4	165	61	18	4	165	64	17	4	165	52	25	4	165	55	20
	Białowieża	1	16	44	16	1	16	52	15	1	16	31	15	1	16	40	14
	Czeremcha	1	33	56	20	1	33	66	18	1	33	52	22	1	33	54	21
	Czyże	1	15	52	10	1	15	61	13	1	15	47	19	1	15	45	14
	Dubicze Cerkiewne	1	13	56	21	1	13	56	19	1	13	40	23	1	13	45	22
	Hajnówka	1	17	48	14	1	17	52	14	1	17	29	12	1	17	45	15
	Kleszczele	1	26	59	16	1	26	72	12	1	26	52	20	1	26	52	14
	Narew	1	33	57	18	1	33	60	17	1	33	46	23	1	33	50	18
	Narewka	1	20	70	19	1	20	61	16	1	20	47	20	1	20	48	14

ANEKS do sprawozdania z egzaminu gimnazjalnego przeprowadzonego w 2015 roku  
w województwie podlaskim

Powiat	Gmina	Część humanistyczna								Część matematyczno-przyrodnicza							
		język polski				historia i wiedza o społeczeństwie				matematyka				przedmioty przyrodnicze			
		liczba szkół	liczba zdających	średni wynik	odchylenie standardowe	liczba szkół	liczba zdających	średni wynik	odchylenie standardowe	liczba szkół	liczba zdających	średni wynik	odchylenie standardowe	liczba szkół	liczba zdających	średni wynik	odchylenie standardowe
				%	%			%	%			%	%				
kolneński	Kolno - miasto	2	119	63	17	2	119	65	15	2	119	46	23	2	119	48	19
	Grabowo	1	44	58	17	1	44	57	17	1	44	38	19	1	44	41	18
	Kolno	2	82	57	18	2	82	60	17	2	82	44	22	2	82	47	20
	Mały Płock	1	58	58	17	1	58	57	15	1	58	46	20	1	58	45	16
	Stawiski	1	76	66	16	1	76	65	15	1	76	50	22	1	76	52	17
	Turośl	1	64	61	17	1	64	66	17	1	64	51	23	1	64	54	19
łomżyński	Jedwabne	1	48	60	18	1	48	60	16	1	48	47	25	1	48	46	16
	Łomża	1	101	61	16	1	101	63	15	1	101	45	21	1	101	46	18
	Miastkowo	1	48	57	16	1	48	59	15	1	48	44	23	1	48	43	18
	Nowogród	1	45	61	14	1	45	63	13	1	45	49	21	1	45	49	14
	Piątnica	1	109	62	17	1	109	66	15	1	109	55	23	1	109	53	16
	Przytuły	1	25	61	17	1	25	61	18	1	25	42	22	1	25	44	15
	Śniadowo	1	57	58	15	1	57	62	15	1	57	45	22	1	57	45	17
	Wizna	1	37	59	15	1	37	64	16	1	37	51	21	1	37	50	18
moniecki	Zbójna	1	44	60	16	1	44	60	14	1	44	46	19	1	44	48	16
	Goniądz	2	57	53	17	2	57	54	16	2	57	36	21	2	57	38	15
	Jasionówka	1	31	69	14	1	31	68	14	1	31	47	23	1	31	55	22
	Jaświły	1	50	62	18	1	50	61	15	1	50	38	16	1	50	48	18
	Knyszyn	2	45	59	15	2	45	60	15	2	45	48	23	2	45	47	18
	Krypno	1	42	56	15	1	42	62	18	1	42	48	23	1	42	47	20
	Mońki	1	120	64	19	1	120	62	16	1	120	47	22	1	120	48	20
Trzcianne	1	47	59	16	1	47	66	13	1	47	38	19	1	47	44	14	

ANEKS do sprawozdania z egzaminu gimnazjalnego przeprowadzonego w 2015 roku  
w województwie podlaskim

Powiat	Gmina	Część humanistyczna								Część matematyczno-przyrodnicza							
		język polski				historia i wiedza o społeczeństwie				matematyka				przedmioty przyrodnicze			
		liczba szkół	liczba zdających	średni wynik	odchylenie standardowe	liczba szkół	liczba zdających	średni wynik	odchylenie standardowe	liczba szkół	liczba zdających	średni wynik	odchylenie standardowe	liczba szkół	liczba zdających	średni wynik	odchylenie standardowe
				%	%			%	%			%	%				
sejneński	Sejny - miasto	2	60	58	13	2	60	64	17	2	60	50	22	2	60	55	18
	Giby	1	27	56	16	1	27	60	18	1	27	38	18	1	27	44	18
	Krasnopol	1	24	60	19	1	24	61	19	1	24	50	26	1	24	50	20
	Puńsk	1	42	60	18	1	42	59	18	1	42	44	20	1	42	46	16
	Sejny	1	43	60	15	1	43	60	13	1	43	40	16	1	43	45	14
siemiatycki	Siemiatycze - miasto	2	147	58	15	2	147	62	16	2	147	47	23	2	147	49	18
	Drohiczyn	1	69	57	17	1	69	66	17	1	69	46	19	1	69	50	18
	Dziadkowice	1	22	58	16	1	22	61	21	1	22	42	20	1	22	46	15
	Grodzisk	1	49	65	13	1	49	62	15	1	49	42	17	1	49	48	15
	Mielnik	1	11	60	15	1	11	66	15	1	11	55	27	1	11	49	21
	Milejczyce	1	14	65	11	1	14	63	15	1	14	55	19	1	14	51	14
	Nurzec-Stacja	1	40	67	15	1	40	63	16	1	40	50	24	1	40	52	20
	Perlejewo	1	26	61	13	1	26	65	15	1	26	46	18	1	26	44	18
Siemiatycze	1	48	67	16	1	48	66	16	1	48	52	24	1	48	53	18	

ANEKS do sprawozdania z egzaminu gimnazjalnego przeprowadzonego w 2015 roku  
w województwie podlaskim

Powiat	Gmina	Część humanistyczna								Część matematyczno-przyrodnicza							
		język polski				historia i wiedza o społeczeństwie				matematyka				przedmioty przyrodnicze			
		liczba szkół	liczba zdających	średni wynik	odchylenie standardowe	liczba szkół	liczba zdających	średni wynik	odchylenie standardowe	liczba szkół	liczba zdających	średni wynik	odchylenie standardowe	liczba szkół	liczba zdających	średni wynik	odchylenie standardowe
				%	%			%	%			%	%				
sokólski	Dąbrowa Białostocka	4	131	55	16	4	131	60	16	4	131	44	24	4	131	47	19
	Janów	1	49	59	14	1	49	62	14	1	49	55	21	1	49	52	17
	Korycin	1	41	60	19	1	41	58	19	1	41	47	24	1	41	51	21
	Krynki	1	19	59	19	1	19	66	19	1	19	46	22	1	19	46	18
	Kuźnica	1	43	65	20	1	43	66	17	1	43	50	27	1	43	50	22
	Nowy Dwór	1	33	56	18	1	33	62	15	1	33	40	23	1	33	43	20
	Sidra	1	30	62	17	1	30	65	18	1	30	50	20	1	30	51	20
	Sokółka	3	225	63	17	3	225	63	17	3	225	45	22	3	225	51	19
	Suchowola	1	66	57	17	1	66	61	17	1	66	38	17	1	66	46	17
	Szudziałowo	1	22	73	17	1	22	74	14	1	22	59	23	1	22	58	19
suwalski	Bakałarzewo	1	31	66	16	1	31	63	14	1	31	67	22	1	31	53	17
	Filipów	1	47	56	19	1	47	55	15	1	47	45	21	1	47	45	16
	Jeleniewo	1	28	63	19	1	28	65	16	1	28	65	25	1	28	55	15
	Przerośl	1	33	69	16	1	33	68	17	1	33	68	23	1	33	58	18
	Raczki	1	64	61	16	1	64	60	16	1	64	48	20	1	64	47	16
	Rutka-Tartak	1	20	70	12	1	20	67	13	1	20	48	19	1	20	61	17
	Suwałki	3	35	70	13	3	35	68	14	3	35	52	24	3	35	56	21
	Szypliszki	2	43	59	18	2	43	61	13	2	43	47	20	2	43	47	15
	Wizajny	1	34	62	13	1	34	66	15	1	34	58	23	1	34	54	16

ANEKS do sprawozdania z egzaminu gimnazjalnego przeprowadzonego w 2015 roku  
w województwie podlaskim

Powiat	Gmina	Część humanistyczna								Część matematyczno-przyrodnicza							
		język polski				historia i wiedza o społeczeństwie				matematyka				przedmioty przyrodnicze			
		liczba szkół	liczba zdających	średni wynik	odchylenie standardowe	liczba szkół	liczba zdających	średni wynik	odchylenie standardowe	liczba szkół	liczba zdających	średni wynik	odchylenie standardowe	liczba szkół	liczba zdających	średni wynik	odchylenie standardowe
				%	%			%	%			%	%				
wysokomazowiecki	Wysokie Mazowieckie - miasto	1	112	69	17	1	112	69	17	1	112	54	24	1	112	54	19
	Ciechanowiec	2	69	64	15	2	69	68	15	2	69	58	23	2	69	55	18
	Czyżew	2	84	62	18	2	84	61	16	2	84	46	22	2	84	49	19
	Klukowo	1	36	55	17	1	36	57	17	1	36	38	22	1	36	41	15
	Kobylin-Borzymy	1	39	64	18	1	39	64	19	1	39	51	25	1	39	51	19
	Kulesze Kościelne	1	32	61	14	1	32	60	13	1	32	43	20	1	32	48	17
	Nowe Piekuty	2	63	66	19	2	63	65	17	2	63	56	25	2	63	53	21
	Sokoły	1	56	60	19	1	56	65	17	1	56	45	22	1	56	48	18
	Szepietowo	1	58	62	16	1	58	67	15	1	58	48	22	1	58	51	16
	Wysokie Mazowieckie	1	20	65	12	1	20	66	16	1	20	55	19	1	20	51	14
zambrowski	Zambrów - miasto	3	328	55	18	3	328	66	16	3	329	44	21	3	329	47	16
	Kołaki Kościelne	1	29	52	12	1	29	60	15	1	29	46	22	1	29	46	15
	Rutki	1	64	61	17	1	64	63	18	1	64	50	22	1	64	49	18
	Szumowo	1	47	56	18	1	47	63	16	1	47	50	21	1	47	50	17
m. Białystok	39	2 474	64	17	39	2 474	68	16	39	2 472	55	24	39	2 474	55	19	
m. Łomża	7	607	64	17	7	607	69	17	7	607	53	24	7	607	54	20	
m. Suwałki	12	762	64	17	12	762	63	16	12	760	49	23	12	761	49	17	

Tabela 1.5. Średnie wyniki egzaminu gimnazjalnego z języka angielskiego i języka niemieckiego w poszczególnych gminach województwa podlaskiego

Powiat	Gmina	Język angielski								Język niemiecki							
		poziom podstawowy				poziom rozszerzony				poziom podstawowy				poziom rozszerzony			
		liczba szkół	liczba zdających	średni wynik	odchylenie standardowe	liczba szkół	liczba zdających	średni wynik	odchylenie standardowe	liczba szkół	liczba zdających	średni wynik	odchylenie standardowe	liczba szkół	liczba zdających	średni wynik	odchylenie standardowe
				%	%			%	%			%	%				
augustowski	Augustów - miasto	6	285	70	24	6	285	50	30	3	13	58	21	0	0	-	-
	Augustów	2	25	75	19	2	25	55	30	0	0	-	-	0	0	-	-
	Bargłów Kościelny	1	21	72	19	1	21	52	28	0	0	-	-	0	0	-	-
	Lipsk	1	27	72	23	1	26	53	26	0	0	-	-	0	0	-	-
	Nowinka	1	25	70	23	1	25	49	29	0	0	-	-	0	0	-	-
	Płaska	1	6	92	10	1	6	67	17	1	5	53	17	0	0	-	-
	Sztabin	2	22	79	20	2	22	61	26	0	0	-	-	0	0	-	-
białostocki	Choroszcz	1	89	64	22	1	89	39	27	0	0	-	-	0	0	-	-
	Czarna Białostocka	2	104	67	23	2	104	46	29	0	0	-	-	0	0	-	-
	Dobrzyniewo Duże	1	37	76	20	1	37	57	28	0	0	-	-	0	0	-	-
	Gródek	1	19	68	22	1	19	43	23	0	0	-	-	0	0	-	-
	Juchnowiec Kościelny	2	135	74	21	2	135	57	29	1	12	68	22	0	0	-	-
	Łapy	4	194	63	23	4	194	45	27	3	7	71	16	0	0	-	-
	Michałowó	1	58	63	25	1	58	44	28	0	0	-	-	0	0	-	-
	Poświętne	1	29	54	24	1	29	37	29	1	5	50	13	0	0	-	-
	Supraśl	2	60	76	22	2	60	58	29	1	3	39	-	0	0	-	-
	Suraż	1	19	63	22	1	19	39	27	0	0	-	-	0	0	-	-
	Turośń Kościelna	1	56	66	23	1	56	45	29	1	2	83	-	0	0	-	-
	Tykocin	2	23	60	20	2	23	40	21	1	12	39	8	0	0	-	-
	Wasilków	2	107	71	26	2	107	53	31	1	3	51	-	0	0	-	-
	Zabłudów	1	41	56	22	1	41	32	26	0	0	-	-	0	0	-	-
Zawady	1	30	60	24	1	30	39	27	1	10	48	8	0	0	-	-	

ANEKS do sprawozdania z egzaminu gimnazjalnego przeprowadzonego w 2015 roku  
w województwie podlaskim

Powiat	Gmina	Język angielski								Język niemiecki							
		poziom podstawowy				poziom rozszerzony				poziom podstawowy				poziom rozszerzony			
		liczba szkół	liczba zdających	średni wynik	odchylenie standardowe	liczba szkół	liczba zdających	średni wynik	odchylenie standardowe	liczba szkół	liczba zdających	średni wynik	odchylenie standardowe	liczba szkół	liczba zdających	średni wynik	odchylenie standardowe
				%	%			%	%			%	%				
bielski	Bielsk Podlaski - miasto	3	112	72	23	3	112	55	28	2	16	49	10	0	0	-	-
	Brańsk - miasto	1	49	64	22	1	49	41	24	1	6	53	12	0	0	-	-
	Bielsk Podlaski	1	29	79	16	1	29	55	23	0	0	-	-	0	0	-	-
	Boćki	1	19	60	27	1	19	42	31	0	0	-	-	0	0	-	-
	Brańsk	2	45	66	20	2	45	40	24	1	1	40	-	0	0	-	-
	Orla	1	3	62	-	1	3	51	-	0	0	-	-	0	0	-	-
	Rudka	1	8	73	23	1	8	53	27	1	13	44	8	0	0	-	-
	Wyszki	1	13	67	22	1	13	47	28	0	0	-	-	0	0	-	-
grajewski	Grajewo - miasto	3	183	69	23	3	183	50	28	3	47	66	17	0	0	-	-
	Grajewo	1	39	55	22	1	39	34	24	0	0	-	-	0	0	-	-
	Radziłów	1	41	56	24	1	41	37	25	1	2	41	-	0	0	-	-
	Rajgród	1	19	61	21	1	19	39	23	1	35	50	14	0	0	-	-
	Szczuczyn	1	42	58	20	1	42	31	25	1	16	43	9	0	0	-	-
	Wąsosz	1	25	64	20	1	20	45	24	0	0	-	-	0	0	-	-
hajnowski	Hajnówka - miasto	4	94	75	22	4	94	57	30	2	4	51	-	0	0	-	-
	Białowieża	1	11	59	25	1	11	33	27	0	0	-	-	0	0	-	-
	Czeremcha	1	13	88	20	1	13	74	27	0	0	-	-	0	0	-	-
	Czyże	0	0	-	-	0	0	-	-	0	0	-	-	0	0	-	-
	Dubicze Cerkiewne	0	0	-	-	0	0	-	-	0	0	-	-	0	0	-	-
	Hajnówka	1	1	90	-	1	1	50	-	0	0	-	-	0	0	-	-
	Kleszczele	1	6	70	15	1	6	39	21	0	0	-	-	0	0	-	-
	Narew	1	4	79	-	1	4	53	-	0	0	-	-	0	0	-	-
	Narewka	1	1	95	-	1	1	95	-	0	0	-	-	0	0	-	-



ANEKS do sprawozdania z egzaminu gimnazjalnego przeprowadzonego w 2015 roku  
w województwie podlaskim

Powiat	Gmina	Język angielski								Język niemiecki							
		poziom podstawowy				poziom rozszerzony				poziom podstawowy				poziom rozszerzony			
		liczba szkół	liczba zdających	średni wynik	odchylenie standardowe	liczba szkół	liczba zdających	średni wynik	odchylenie standardowe	liczba szkół	liczba zdających	średni wynik	odchylenie standardowe	liczba szkół	liczba zdających	średni wynik	odchylenie standardowe
				%	%			%	%			%	%				
kolneński	Kolno - miasto	2	98	69	22	1	90	56	26	1	21	52	15	0	0	-	-
	Grabowo	1	25	57	20	1	25	42	24	1	19	46	9	0	0	-	-
	Kolno	2	65	53	22	2	63	29	25	2	17	54	18	0	0	-	-
	Mały Płock	1	44	54	19	1	11	36	17	1	14	35	10	1	1	15	-
	Stawiski	1	74	56	25	1	74	39	27	1	2	76	-	0	0	-	-
	Turośl	1	56	58	22	1	56	35	24	1	8	55	15	0	0	-	-
łomżyński	Jedwabne	1	32	63	24	1	32	43	27	0	0	-	-	0	0	-	-
	Łomża	1	98	53	22	1	98	31	24	1	3	63	-	0	0	-	-
	Miastkowo	1	13	77	22	1	13	66	24	1	35	54	15	0	0	-	-
	Nowogród	1	37	57	23	1	37	33	24	1	8	58	12	0	0	-	-
	Piątnica	1	84	64	27	1	84	48	32	1	25	57	19	1	1	90	-
	Przytuły	1	25	45	26	1	25	26	25	0	0	-	-	0	0	-	-
	Śniadowo	1	51	56	22	1	51	36	24	1	6	55	23	1	1	100	-
	Wizna	1	36	56	19	1	36	31	23	1	1	38	-	0	0	-	-
	Zbójna	1	33	53	20	1	33	31	20	1	11	48	14	0	0	-	-
moniecki	Goniądz	2	56	46	21	2	53	25	21	1	1	95	-	1	1	90	-
	Jasionówka	1	24	68	23	1	24	44	29	1	7	55	12	0	0	-	-
	Jaświły	1	47	51	19	1	47	27	20	1	3	38	-	0	0	-	-
	Knyszyn	2	27	65	25	2	27	42	29	2	14	56	13	0	0	-	-
	Krypno	1	21	74	20	1	21	48	24	1	12	41	9	0	0	-	-
	Mońki	1	71	74	23	1	71	54	31	0	0	-	-	0	0	-	-
	Trzcianne	1	21	67	16	1	21	44	23	1	26	46	12	0	0	-	-

ANEKS do sprawozdania z egzaminu gimnazjalnego przeprowadzonego w 2015 roku  
w województwie podlaskim

Powiat	Gmina	Język angielski								Język niemiecki							
		poziom podstawowy				poziom rozszerzony				poziom podstawowy				poziom rozszerzony			
		liczba szkół	liczba zdających	średni wynik	odchylenie standardowe	liczba szkół	liczba zdających	średni wynik	odchylenie standardowe	liczba szkół	liczba zdających	średni wynik	odchylenie standardowe	liczba szkół	liczba zdających	średni wynik	odchylenie standardowe
%	%			%	%			%	%								
sejneński	Sejny - miasto	2	60	67	25	2	60	46	30	0	0	-	-	0	0	-	-
	Giby	1	16	67	21	1	16	39	24	0	0	-	-	0	0	-	-
	Krasnopol	1	21	59	28	1	21	39	34	1	3	41	-	0	0	-	-
	Puńsk	1	27	76	24	1	27	58	30	0	0	-	-	0	0	-	-
	Sejny	1	26	65	20	1	26	42	27	1	10	52	14	0	0	-	-
siemiatycki	Siemiatycze - miasto	2	137	61	22	2	137	40	27	0	0	-	-	0	0	-	-
	Drohiczyn	1	39	75	20	1	39	55	26	0	0	-	-	0	0	-	-
	Dziadkowice	1	22	61	26	1	22	43	29	0	0	-	-	0	0	-	-
	Grodzisk	1	40	58	20	1	40	32	21	0	0	-	-	0	0	-	-
	Mielnik	1	7	63	21	1	7	42	29	0	0	-	-	0	0	-	-
	Milejczyce	1	1	43	-	1	1	13	-	0	0	-	-	0	0	-	-
	Nurzec-Stacja	1	16	80	19	1	16	60	27	0	0	-	-	0	0	-	-
	Perlejewo	1	6	73	25	1	6	65	32	0	0	-	-	0	0	-	-
	Siemiatycze	1	23	61	23	1	23	36	21	1	25	57	15	0	0	-	-
sokólski	Dąbrowa Białostocka	3	79	57	27	3	76	36	29	0	0	-	-	0	0	-	-
	Janów	1	35	71	17	1	35	39	25	0	0	-	-	0	0	-	-
	Korycin	1	26	73	17	1	26	46	26	1	15	48	18	1	1	78	-
	Krynki	1	19	54	18	1	19	29	19	0	0	-	-	0	0	-	-
	Kuźnica	1	21	71	22	1	21	43	29	0	0	-	-	0	0	-	-
	Nowy Dwór	1	21	56	24	1	21	35	30	0	0	-	-	0	0	-	-
	Sidra	1	17	69	17	1	17	45	27	0	0	-	-	0	0	-	-
	Sokółka	3	148	67	23	3	139	45	28	1	2	64	-	0	0	-	-
	Suchowola	1	37	66	21	1	37	46	25	1	23	49	16	0	0	-	-
	Szudziałowo	1	12	77	15	1	12	53	25	0	0	-	-	0	0	-	-

ANEKS do sprawozdania z egzaminu gimnazjalnego przeprowadzonego w 2015 roku  
w województwie podlaskim

Powiat	Gmina	Język angielski								Język niemiecki							
		poziom podstawowy				poziom rozszerzony				poziom podstawowy				poziom rozszerzony			
		liczba szkół	liczba zdających	średni wynik	odchylenie standardowe	liczba szkół	liczba zdających	średni wynik	odchylenie standardowe	liczba szkół	liczba zdających	średni wynik	odchylenie standardowe	liczba szkół	liczba zdających	średni wynik	odchylenie standardowe
				%	%			%	%			%	%				
suwalski	Bakałarzewo	1	31	58	21	1	31	40	22	0	0	-	-	0	0	-	-
	Filipów	1	40	57	22	1	40	34	22	1	7	45	11	0	0	-	-
	Jeleniewo	1	12	67	19	1	12	50	27	0	0	-	-	0	0	-	-
	Przerośl	1	33	63	26	1	32	50	29	0	0	-	-	0	0	-	-
	Raczki	1	57	56	23	1	57	36	24	0	0	-	-	0	0	-	-
	Rutka-Tartak	1	17	66	25	1	17	49	25	1	3	73	-	0	0	-	-
	Suwałki	3	34	71	22	3	34	49	31	1	1	68	-	0	0	-	-
	Szypliszki	2	21	68	20	2	21	48	22	1	4	51	-	1	1	35	-
	Wizajny	1	10	85	12	1	9	71	16	1	8	53	15	1	1	28	-
wysokomazowiecki	Wysokie Mazowieckie - miasto	1	85	74	23	1	85	58	31	0	0	-	-	0	0	-	-
	Ciechanowiec	2	68	62	24	2	68	49	30	1	1	40	-	1	1	3	-
	Czyżew	2	84	60	24	2	84	40	29	0	0	-	-	0	0	-	-
	Klukowo	1	18	46	19	1	18	26	20	0	0	-	-	0	0	-	-
	Kobylin-Borzemy	1	29	66	24	1	29	45	28	0	0	-	-	0	0	-	-
	Kulesze Kościelne	1	12	63	25	1	12	46	28	0	0	-	-	0	0	-	-
	Nowe Piekuty	2	46	67	24	2	46	48	31	1	17	58	20	0	0	-	-
	Sokoły	1	46	59	23	1	46	36	27	1	2	64	-	0	0	-	-
	Szepietowo	1	41	61	24	1	41	42	29	1	16	43	8	0	0	-	-
Wysokie Mazowieckie	1	12	53	21	1	12	40	21	0	0	-	-	0	0	-	-	

ANEKS do sprawozdania z egzaminu gimnazjalnego przeprowadzonego w 2015 roku  
w województwie podlaskim

Powiat	Gmina	Język angielski								Język niemiecki							
		poziom podstawowy				poziom rozszerzony				poziom podstawowy				poziom rozszerzony			
		liczba szkół	liczba zdających	średni wynik	odchylenie standardowe	liczba szkół	liczba zdających	średni wynik	odchylenie standardowe	liczba szkół	liczba zdających	średni wynik	odchylenie standardowe	liczba szkół	liczba zdających	średni wynik	odchylenie standardowe
%	%			%	%			%	%								
zambrowski	Zambrów - miasto	3	236	67	25	2	211	55	29	1	15	58	11	0	0	-	-
	Kołaki Kościelne	1	22	49	21	1	22	23	22	0	0	-	-	0	0	-	-
	Rutki	1	33	70	18	1	33	46	26	0	0	-	-	0	0	-	-
	Szumowo	1	34	64	23	1	34	41	25	1	13	43	11	0	0	-	-
m. Białystok		39	2 239	75	23	38	2 181	57	30	25	125	64	24	12	38	71	30
m. Łomża		7	581	71	23	7	581	55	30	6	26	61	25	2	7	83	29
m. Suwałki		12	699	67	24	12	698	48	29	9	51	58	22	2	3	100	-

Tabela 1.6. Średnie wyniki egzaminu gimnazjalnego z języka rosyjskiego i języka francuskiego w poszczególnych gminach województwa podlaskiego

Powiat	Gmina	Język rosyjski								Język francuski							
		poziom podstawowy				poziom rozszerzony				poziom podstawowy				poziom rozszerzony			
		liczba szkół	liczba zdających	średni wynik	odchylenie standardowe	liczba szkół	liczba zdających	średni wynik	odchylenie standardowe	liczba szkół	liczba zdających	średni wynik	odchylenie standardowe	liczba szkół	liczba zdających	średni wynik	odchylenie standardowe
				%	%			%	%			%	%				
augustowski	Augustów - miasto	2	13	48	16	1	1	30	-	0	0	-	-	0	0	-	-
	Augustów	2	44	67	17	2	41	45	19	0	0	-	-	0	0	-	-
	Bargłów Kościelny	1	40	47	18	0	0	-	-	0	0	-	-	0	0	-	-
	Lipsk	1	39	75	20	1	16	64	22	0	0	-	-	0	0	-	-
	Nowinka	1	5	62	26	1	2	64	-	0	0	-	-	0	0	-	-
	Płaska	1	16	74	16	0	0	-	-	0	0	-	-	0	0	-	-
	Sztabin	2	32	63	21	1	2	70	-	0	0	-	-	0	0	-	-
białostocki	Choroszcz	1	14	78	17	1	5	82	18	0	0	-	-	0	0	-	-
	Czarna Białostocka	0	0	-	-	0	0	-	-	1	2	51	-	0	0	-	-
	Dobrzyniewo Duże	1	13	59	18	0	0	-	-	0	0	-	-	0	0	-	-
	Gródek	1	22	58	26	0	0	-	-	0	0	-	-	0	0	-	-
	Juchnowiec Kościelny	0	0	-	-	0	0	-	-	0	0	-	-	0	0	-	-
	Łapy	0	0	-	-	0	0	-	-	0	0	-	-	0	0	-	-
	Michałow	1	1	100	-	1	1	100	-	0	0	-	-	0	0	-	-
	Poświętne	0	0	-	-	0	0	-	-	0	0	-	-	0	0	-	-
	Supraśl	1	1	80	-	0	0	-	-	0	0	-	-	0	0	-	-
	Suraż	0	0	-	-	0	0	-	-	0	0	-	-	0	0	-	-
	Turośń Kościelna	0	0	-	-	0	0	-	-	0	0	-	-	0	0	-	-
	Tykocin	1	14	41	15	0	0	-	-	0	0	-	-	0	0	-	-
	Wasilków	1	8	82	22	0	0	-	-	0	0	-	-	0	0	-	-
	Zabłudów	1	4	83	-	1	4	53	-	0	0	-	-	0	0	-	-
	Zawady	0	0	-	-	0	0	-	-	0	0	-	-	0	0	-	-

ANEKS do sprawozdania z egzaminu gimnazjalnego przeprowadzonego w 2015 roku  
w województwie podlaskim

Powiat	Gmina	Język rosyjski								Język francuski							
		poziom podstawowy				poziom rozszerzony				poziom podstawowy				poziom rozszerzony			
		liczba szkół	liczba zdających	średni wynik	odchylenie standardowe	liczba szkół	liczba zdających	średni wynik	odchylenie standardowe	liczba szkół	liczba zdających	średni wynik	odchylenie standardowe	liczba szkół	liczba zdających	średni wynik	odchylenie standardowe
				%	%			%	%			%	%				
bielski	Bielsk Podlaski - miasto	3	110	76	23	1	43	72	20	0	0	-	-	0	0	-	-
	Brańsk - miasto	0	0	-	-	0	0	-	-	0	0	-	-	0	0	-	-
	Bielsk Podlaski	1	28	56	20	1	1	100	-	0	0	-	-	0	0	-	-
	Boćki	1	17	62	18	1	3	50	-	0	0	-	-	0	0	-	-
	Brańsk	0	0	-	-	0	0	-	-	0	0	-	-	0	0	-	-
	Orla	1	10	64	19	0	0	-	-	0	0	-	-	0	0	-	-
	Rudka	0	0	-	-	0	0	-	-	0	0	-	-	0	0	-	-
	Wyszki	1	27	51	19	0	0	-	-	0	0	-	-	0	0	-	-
grajewski	Grajewo - miasto	2	17	57	26	1	3	18	-	0	0	-	-	0	0	-	-
	Grajewo	1	20	59	19	0	0	-	-	0	0	-	-	0	0	-	-
	Radziłów	0	0	-	-	0	0	-	-	0	0	-	-	0	0	-	-
	Rajgród	0	0	-	-	0	0	-	-	0	0	-	-	0	0	-	-
	Szczuczyn	0	0	-	-	0	0	-	-	0	0	-	-	0	0	-	-
	Wąsosz	1	22	52	21	1	4	38	-	0	0	-	-	0	0	-	-
hajnowski	Hajnówka - miasto	4	67	70	23	2	17	69	23	0	0	-	-	0	0	-	-
	Białowieża	1	5	48	22	0	0	-	-	0	0	-	-	0	0	-	-
	Czeremcha	1	20	67	25	0	0	-	-	0	0	-	-	0	0	-	-
	Czyże	1	15	86	16	1	15	71	21	0	0	-	-	0	0	-	-
	Dubicze Cerkiewne	1	13	82	24	1	13	63	36	0	0	-	-	0	0	-	-
	Hajnówka	1	16	68	20	1	16	41	20	0	0	-	-	0	0	-	-
	Kleszczele	1	20	85	18	0	0	-	-	0	0	-	-	0	0	-	-
	Narew	1	29	80	17	1	6	100	0	0	0	-	-	0	0	-	-
Narewka	1	19	82	20	1	19	62	27	0	0	-	-	0	0	-	-	

ANEKS do sprawozdania z egzaminu gimnazjalnego przeprowadzonego w 2015 roku  
w województwie podlaskim

Powiat	Gmina	Język rosyjski								Język francuski							
		poziom podstawowy				poziom rozszerzony				poziom podstawowy				poziom rozszerzony			
		liczba szkół	liczba zdających	średni wynik	odchylenie standardowe	liczba szkół	liczba zdających	średni wynik	odchylenie standardowe	liczba szkół	liczba zdających	średni wynik	odchylenie standardowe	liczba szkół	liczba zdających	średni wynik	odchylenie standardowe
				%	%			%	%			%	%				
kolneński	Kolno - miasto	0	0	-	-	0	0	-	-	0	0	-	-	0	0	-	-
	Grabowo	0	0	-	-	0	0	-	-	0	0	-	-	0	0	-	-
	Kolno	0	0	-	-	0	0	-	-	0	0	-	-	0	0	-	-
	Mały Płock	0	0	-	-	0	0	-	-	0	0	-	-	0	0	-	-
	Stawiski	0	0	-	-	0	0	-	-	0	0	-	-	0	0	-	-
	Turośl	0	0	-	-	0	0	-	-	0	0	-	-	0	0	-	-
łomżyński	Jedwabne	1	16	60	20	1	4	47	-	0	0	-	-	0	0	-	-
	Łomża	0	0	-	-	0	0	-	-	0	0	-	-	0	0	-	-
	Miastkowo	0	0	-	-	0	0	-	-	0	0	-	-	0	0	-	-
	Nowogród	0	0	-	-	0	0	-	-	0	0	-	-	0	0	-	-
	Piątnica	0	0	-	-	0	0	-	-	0	0	-	-	0	0	-	-
	Przytuły	0	0	-	-	0	0	-	-	0	0	-	-	0	0	-	-
	Śniadowo	0	0	-	-	0	0	-	-	0	0	-	-	0	0	-	-
	Wizna	0	0	-	-	0	0	-	-	0	0	-	-	0	0	-	-
	Zbójna	0	0	-	-	0	0	-	-	0	0	-	-	0	0	-	-
moniecki	Goniądz	0	0	-	-	0	0	-	-	0	0	-	-	0	0	-	-
	Jasionówka	0	0	-	-	0	0	-	-	0	0	-	-	0	0	-	-
	Jaświły	0	0	-	-	0	0	-	-	0	0	-	-	0	0	-	-
	Knyszyn	1	4	61	-	1	1	25	-	0	0	-	-	0	0	-	-
	Krypno	1	9	49	16	0	0	-	-	0	0	-	-	0	0	-	-
	Mońki	1	40	48	22	0	0	-	-	1	9	40	18	0	0	-	-
	Trzcianne	0	0	-	-	0	0	-	-	0	0	-	-	0	0	-	-

ANEKS do sprawozdania z egzaminu gimnazjalnego przeprowadzonego w 2015 roku  
w województwie podlaskim

Powiat	Gmina	Język rosyjski								Język francuski							
		poziom podstawowy				poziom rozszerzony				poziom podstawowy				poziom rozszerzony			
		liczba szkół	liczba zdających	średni wynik	odchylenie standardowe	liczba szkół	liczba zdających	średni wynik	odchylenie standardowe	liczba szkół	liczba zdających	średni wynik	odchylenie standardowe	liczba szkół	liczba zdających	średni wynik	odchylenie standardowe
%	%			%	%			%	%								
sejneński	Sejny - miasto	0	0	-	-	0	0	-	-	0	0	-	-	0	0	-	-
	Giby	1	11	46	24	1	3	49	-	0	0	-	-	0	0	-	-
	Krasnopol	0	0	-	-	0	0	-	-	0	0	-	-	0	0	-	-
	Puńsk	1	15	75	16	0	0	-	-	0	0	-	-	0	0	-	-
	Sejny	1	7	66	23	1	1	85	-	0	0	-	-	0	0	-	-
siemiatycki	Siemiatycze - miasto	0	0	-	-	0	0	-	-	1	10	57	29	1	4	65	-
	Drohiczyn	1	30	42	16	0	0	-	-	0	0	-	-	0	0	-	-
	Dziadkowice	0	0	-	-	0	0	-	-	0	0	-	-	0	0	-	-
	Grodzisk	1	9	71	21	1	1	100	-	0	0	-	-	0	0	-	-
	Mielnik	1	4	69	-	0	0	-	-	0	0	-	-	0	0	-	-
	Milejczyce	1	13	81	17	1	13	64	24	0	0	-	-	0	0	-	-
	Nurzec-Stacja	1	24	65	21	1	1	100	-	0	0	-	-	0	0	-	-
	Perlejewo	1	20	60	15	1	5	46	28	0	0	-	-	0	0	-	-
	Siemiatycze	0	0	-	-	0	0	-	-	0	0	-	-	0	0	-	-
sokólski	Dąbrowa Białostocka	2	52	78	16	2	52	49	23	0	0	-	-	0	0	-	-
	Janów	1	14	69	25	1	1	100	-	0	0	-	-	0	0	-	-
	Korycin	0	0	-	-	0	0	-	-	0	0	-	-	0	0	-	-
	Krynki	0	0	-	-	0	0	-	-	0	0	-	-	0	0	-	-
	Kuźnica	1	22	71	20	1	22	43	26	0	0	-	-	0	0	-	-
	Nowy Dwór	1	12	80	14	1	12	64	20	0	0	-	-	0	0	-	-
	Sidra	1	13	72	20	0	0	-	-	0	0	-	-	0	0	-	-
	Sokółka	3	75	69	22	3	32	50	31	0	0	-	-	0	0	-	-
	Suchowola	0	0	-	-	0	0	-	-	1	6	40	8	0	0	-	-
	Szudziałowo	1	10	77	26	1	10	61	29	0	0	-	-	0	0	-	-



ANEKS do sprawozdania z egzaminu gimnazjalnego przeprowadzonego w 2015 roku  
w województwie podlaskim

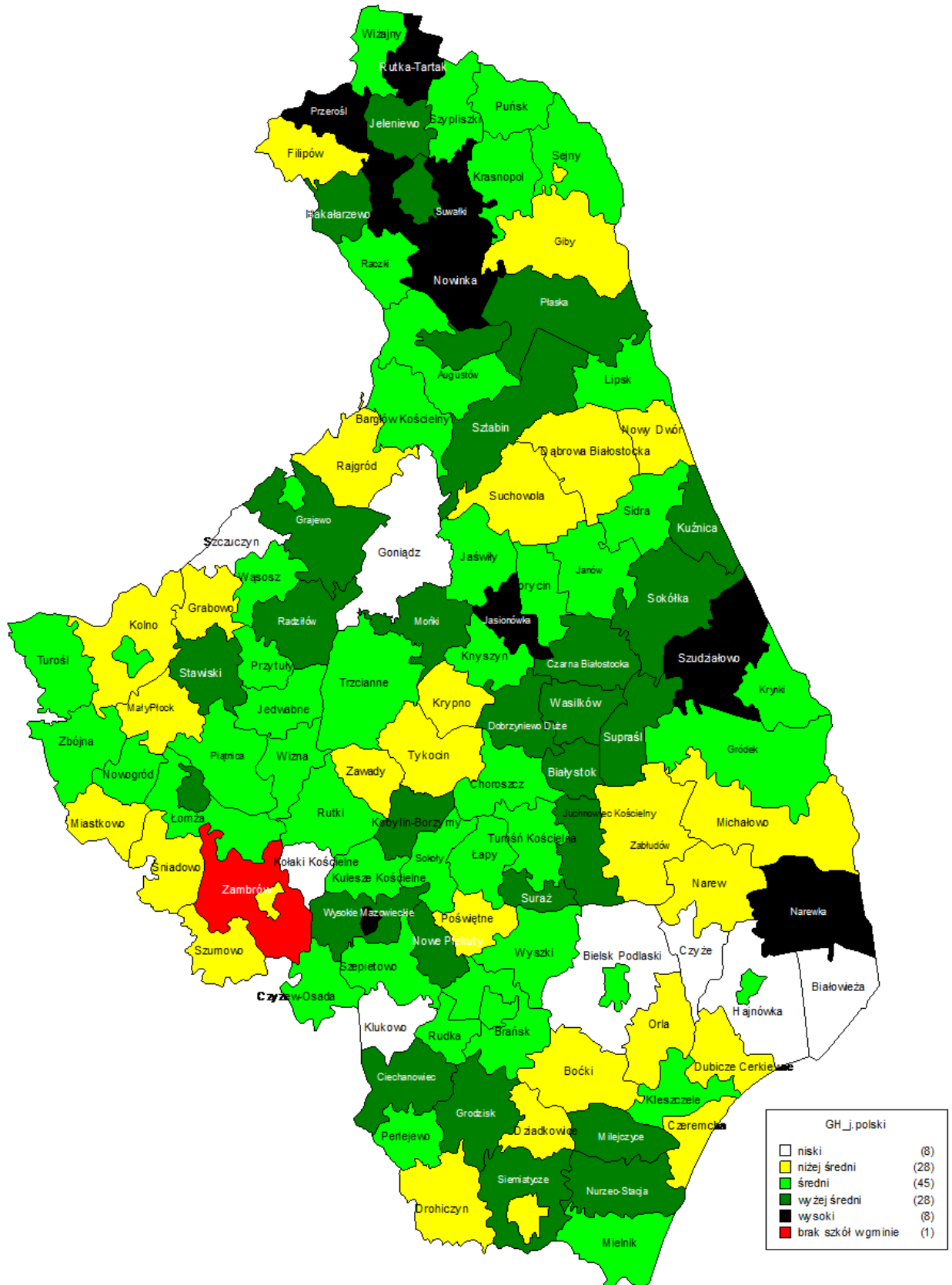
Powiat	Gmina	Język rosyjski								Język francuski							
		poziom podstawowy				poziom rozszerzony				poziom podstawowy				poziom rozszerzony			
		liczba szkół	liczba zdających	średni wynik	odchylenie standardowe	liczba szkół	liczba zdających	średni wynik	odchylenie standardowe	liczba szkół	liczba zdających	średni wynik	odchylenie standardowe	liczba szkół	liczba zdających	średni wynik	odchylenie standardowe
				%	%			%	%			%	%				
suwalski	Bakałarzewo	0	0	-	-	0	0	-	-	0	0	-	-	0	0	-	-
	Filipów	0	0	-	-	0	0	-	-	0	0	-	-	0	0	-	-
	Jeleniewo	1	16	67	23	0	0	-	-	0	0	-	-	0	0	-	-
	Przerośl	0	0	-	-	0	0	-	-	0	0	-	-	0	0	-	-
	Raczki	1	7	68	15	0	0	-	-	0	0	-	-	0	0	-	-
	Rutka-Tartak	0	0	-	-	0	0	-	-	0	0	-	-	0	0	-	-
	Suwałki	0	0	-	-	0	0	-	-	0	0	-	-	0	0	-	-
	Szypliszki	1	18	54	19	0	0	-	-	0	0	-	-	0	0	-	-
	Wiżajny	1	16	58	15	0	0	-	-	0	0	-	-	0	0	-	-
wysokomazowiecki	Wysokie Mazowieckie - miasto	1	27	58	17	1	1	35	-	0	0	-	-	0	0	-	-
	Ciechanowiec	0	0	-	-	0	0	-	-	0	0	-	-	0	0	-	-
	Czyżew	0	0	-	-	0	0	-	-	0	0	-	-	0	0	-	-
	Klukowo	1	18	50	20	1	11	28	19	0	0	-	-	0	0	-	-
	Kobylin-Borzemy	1	10	49	25	0	0	-	-	0	0	-	-	0	0	-	-
	Kulesze Kościelne	1	20	56	17	0	0	-	-	0	0	-	-	0	0	-	-
	Nowe Piekuty	0	0	-	-	0	0	-	-	0	0	-	-	0	0	-	-
	Sokoły	1	8	55	16	0	0	-	-	0	0	-	-	0	0	-	-
	Szepietowo	1	1	73	-	0	0	-	-	0	0	-	-	0	0	-	-
Wysokie Mazowieckie	1	8	60	18	0	0	-	-	0	0	-	-	0	0	-	-	
zambrowski	Zambrów - miasto	2	78	58	18	0	0	-	-	0	0	-	-	0	0	-	-
	Kołaki Kościelne	1	7	68	16	0	0	-	-	0	0	-	-	0	0	-	-
	Rutki	1	31	68	23	1	31	47	24	0	0	-	-	0	0	-	-
	Szumowo	0	0	-	-	0	0	-	-	0	0	-	-	0	0	-	-

ANEKS do sprawozdania z egzaminu gimnazjalnego przeprowadzonego w 2015 roku  
w województwie podlaskim

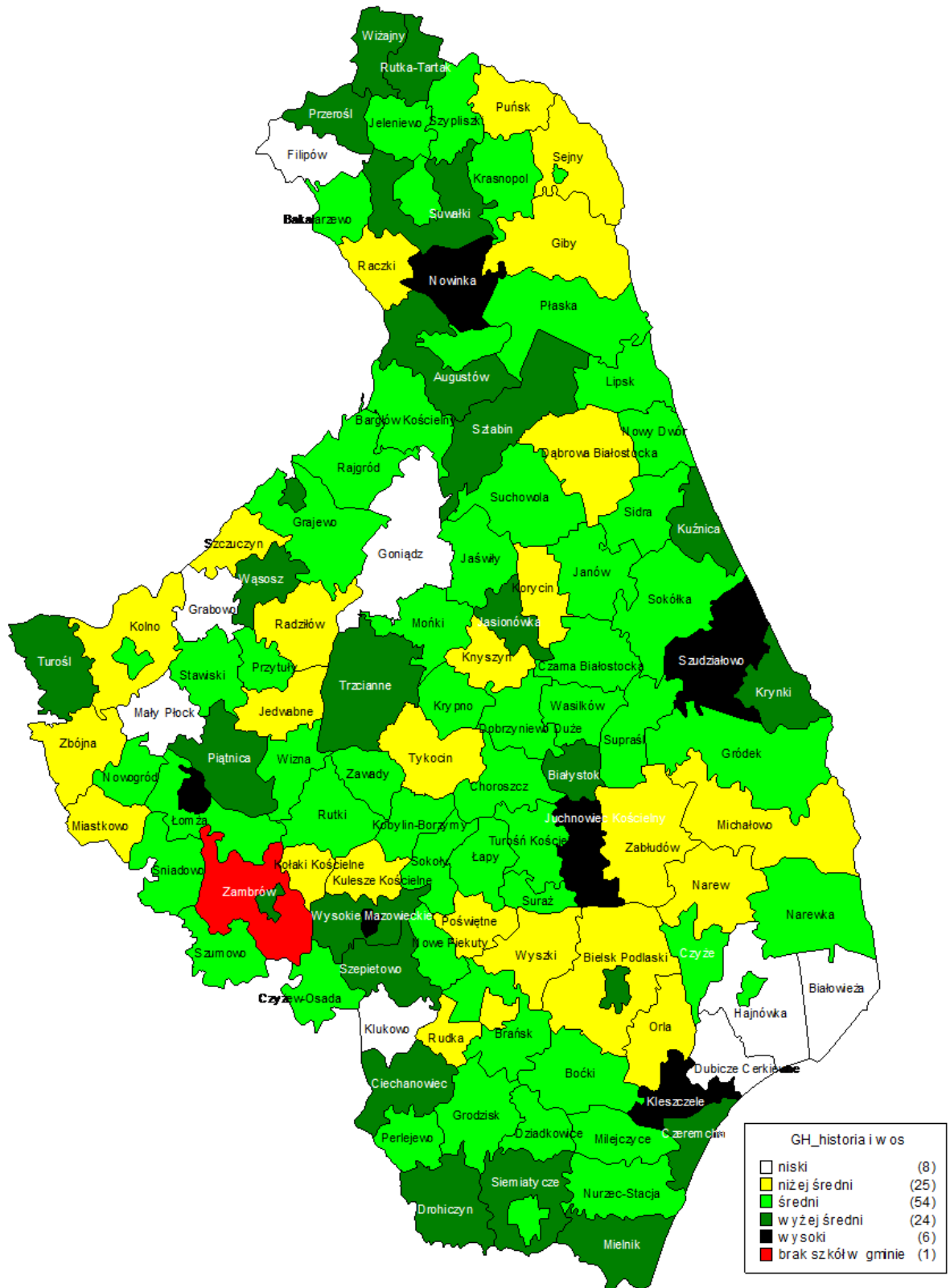
Powiat	Gmina	Język rosyjski								Język francuski							
		poziom podstawowy				poziom rozszerzony				poziom podstawowy				poziom rozszerzony			
		liczba szkół	liczba zdających	średni wynik	odchylenie standardowe	liczba szkół	liczba zdających	średni wynik	odchylenie standardowe	liczba szkół	liczba zdających	średni wynik	odchylenie standardowe	liczba szkół	liczba zdających	średni wynik	odchylenie standardowe
				%	%			%	%			%	%				
m. Białystok		11	77	72	23	7	14	75	26	8	32	73	28	5	12	100	0
m. Łomża		0	0	-	-	0	0	-	-	0	0	-	-	0	0	-	-
m. Suwałki		2	8	53	22	0	0	-	-	2	4	50	-	1	1	100	-

**2. MAPY – ŚREDNIE WYNIKI EGZAMINU GIMNAZJALNEGO W GMINACH WOJEWÓDZTWA  
PODLASKIEGO**

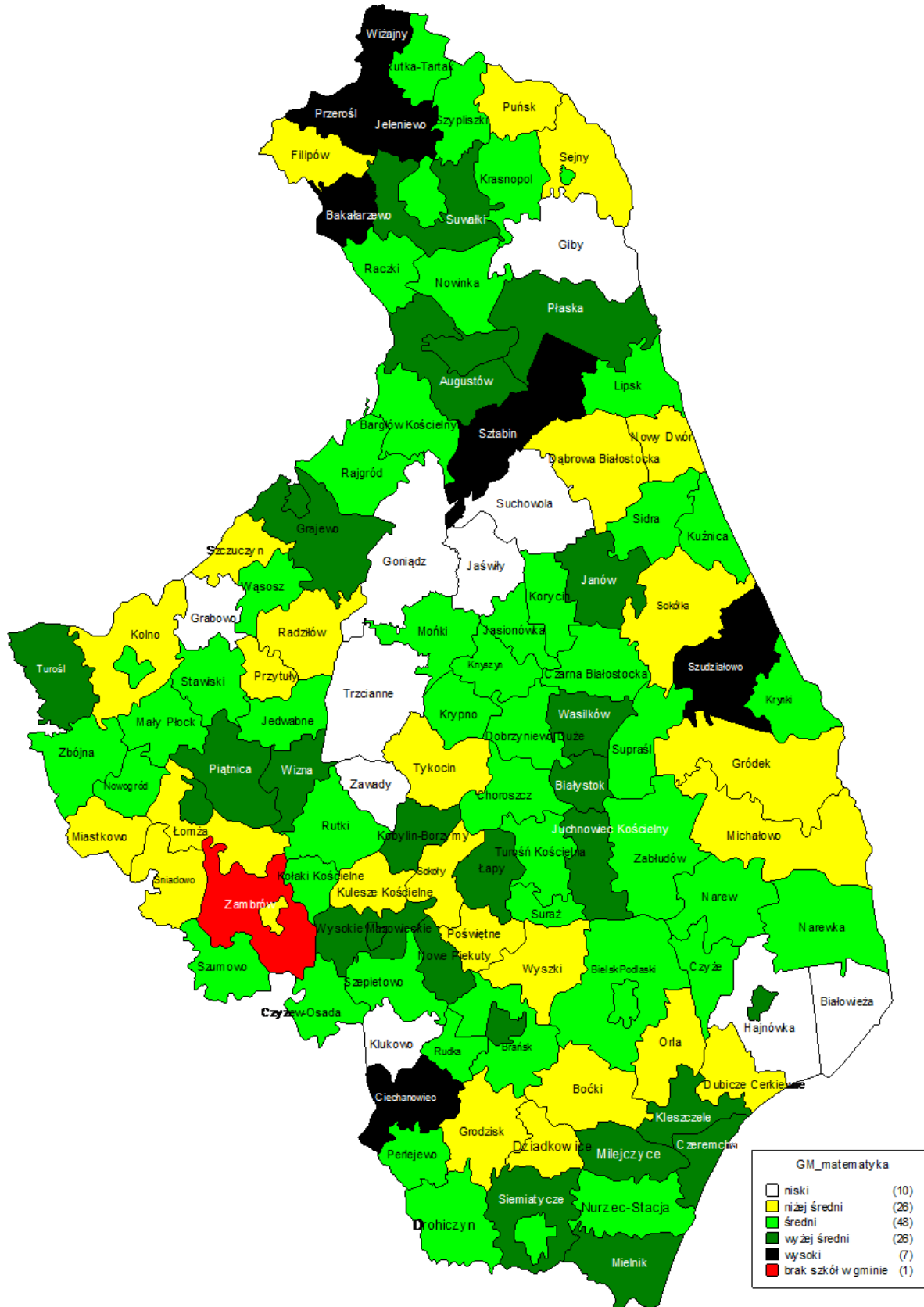
Mapa 2.1. Średnie wyniki egzaminu gimnazjalnego w części humanistycznej z zakresu języka polskiego (arkusz standardowy GH-P1-152) w gminach w skali pięciostopniowej ustalonej na podstawie średnich wyników gmin województwa podlaskiego



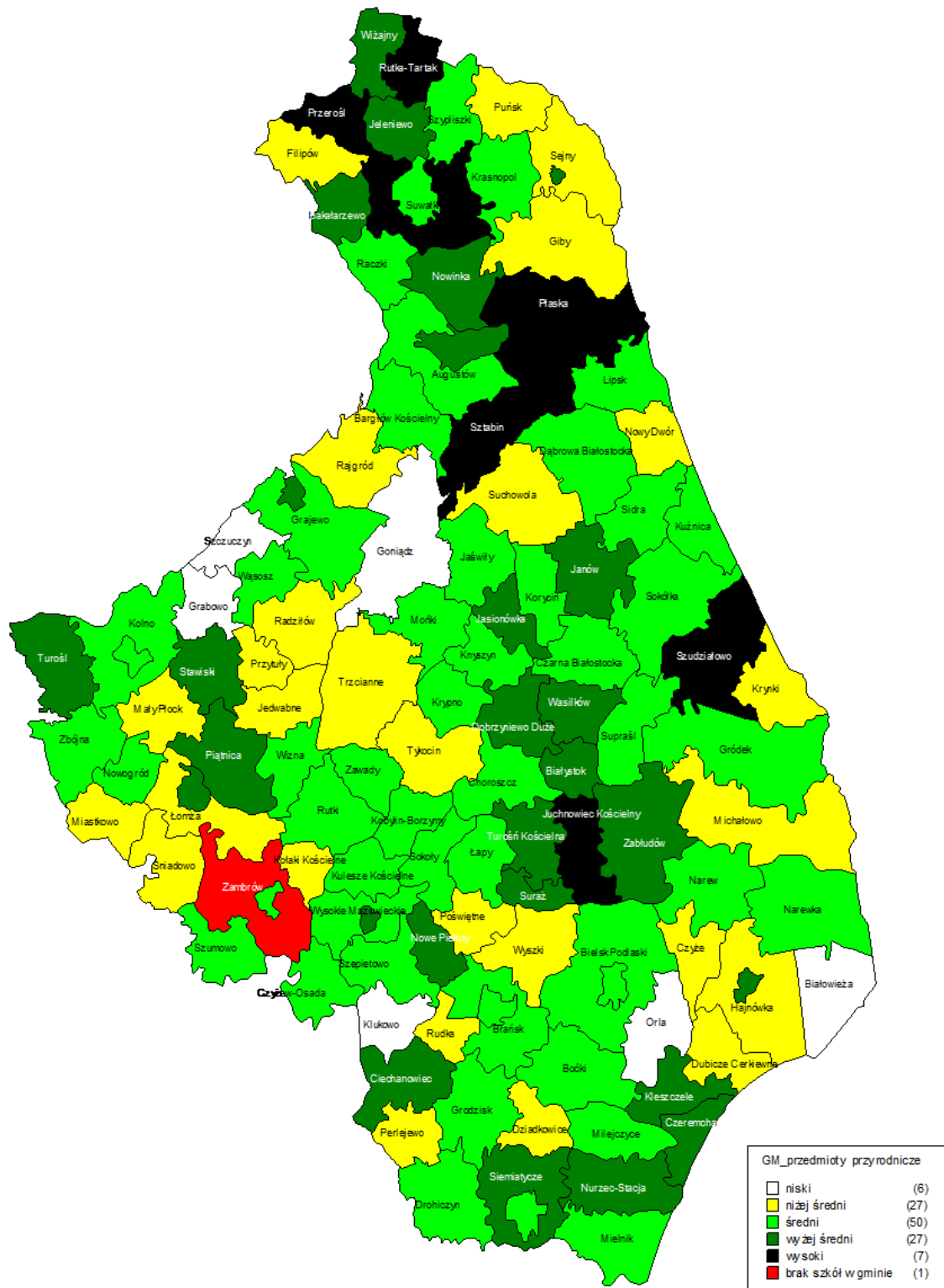
Mapa 2.2. Średnie wyniki egzaminu gimnazjalnego w części humanistycznej z zakresu historii i wos (arkusz standardowy GH-H1-152) w gminach w skali pięciostopniowej ustalonej na podstawie średnich wyników gmin województwa podlaskiego



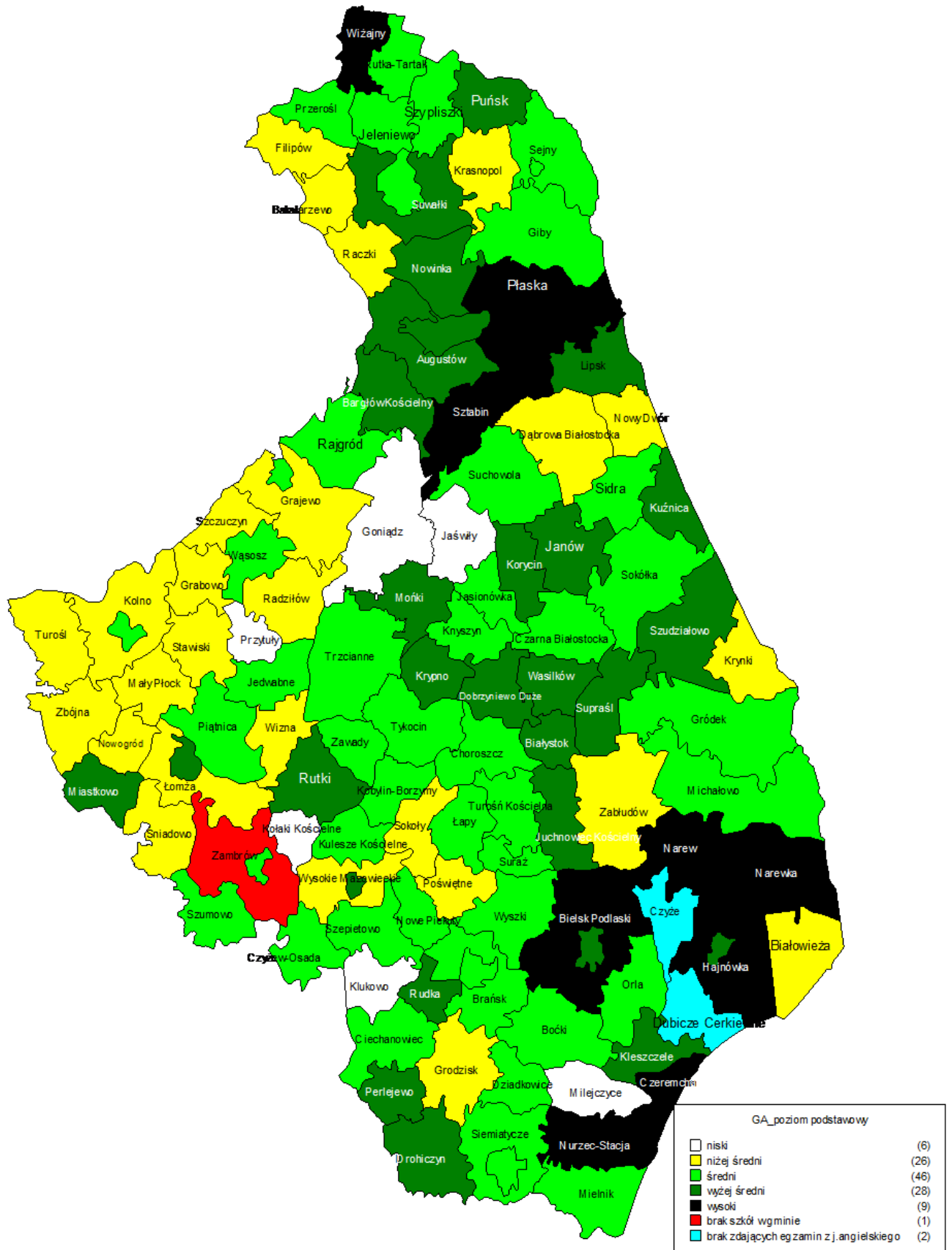
Mapa 2.3. Średnie wyniki egzaminu gimnazjalnego w części matematyczno-przyrodniczej z zakresu matematyki (arkusz standardowy GM-M1-152) w gminach w skali pięciostopniowej ustalonej na podstawie średnich wyników gmin województwa podlaskiego



Mapa 2.4. Średnie wyniki egzaminu gimnazjalnego w części matematyczno-przyrodniczej z zakresu przedmiotów przyrodniczych (arkusz standardowy GM-P1-152) w gminach w skali pięciostopniowej ustalonej na podstawie średnich wyników gmin województwa podlaskiego



Mapa 2.5. Średnie wyniki egzaminu gimnazjalnego z języka angielskiego na poziomie podstawowym (arkusz standardowy GA-P1-152) w gminach w skali pięciostopniowej ustalonej na podstawie średnich wyników gmin województwa podlaskiego





Mapa 2.6. Średnie wyniki egzaminu gimnazjalnego z języka angielskiego na poziomie rozszerzonym (arkusz standardowy GA-R1-152) w gminach w skali pięciostopniowej ustalonej na podstawie średnich wyników gmin województwa podlaskiego

