



**Okręgowa Komisja Egzaminacyjna w Łomży**  
18-400 Łomża, Al. Legionów 9, tel. fax (86) 216-44-95,  
(86) 473-71-20, (86) 473-71-21, (86) 473-71-22,  
[www.oke.lomza.pl](http://www.oke.lomza.pl) e-mail: sekretariat@oke.lomza.pl

## **SPRAWOZDANIE**

z egzaminu potwierdzającego kwalifikacje zawodowe  
przeprowadzonego w 2014 roku  
w województwie warmińsko-mazurskim

**OPRACOWANIE:**

ELŻBIETA PRÓSZYŃSKA

MARIA FROMELC-CHMIELEWSKA

AGNIESZKA MUZYK

KRZYSZTOF NAJDA

## SPIS TREŚCI

<b>1. EGZAMIN POTWIERDZAJĄCY KWALIFIKACJE ZAWODOWE – ZAŁOŻENIA OGÓLNE .....</b>	<b>5</b>
<b>2. ORGANIZACJA I PRZEBIEG EGZAMINU POTWIERDZAJĄCEGO KWALIFIKACJE ZAWODOWE W 2014 ROKU NA TERENIE OKRĘGOWEJ KOMISJI EGZAMINACYJNEJ W ŁOMŻY.....</b>	<b>8</b>
2.1. ZGŁASZANIE ZDAJĄCYCH DO EGZAMINU .....	8
2.2. PRZYGOTOWANIA DO PRZEPROWADZENIA EGZAMINU POTWIERDZAJĄCEGO KWALIFIKACJE ZAWODOWE .....	8
2.3. DYSTRYBUCJA I ODBIÓR MATERIAŁÓW EGZAMINACYJNYCH .....	9
2.4. PRZEBIEG EGZAMINU POTWIERDZAJĄCEGO KWALIFIKACJE ZAWODOWE .....	9
2.5. OBSERWOWANIE, SPRAWDZANIE I OCENIANIE PRAC ZDAJĄCYCH – ETAP PRAKTYCZNY.....	10
<b>3. OPIS POPULACJI ZDAJĄCYCH EGZAMIN POTWIERDZAJĄCY KWALIFIKACJE ZAWODOWE W 2014 ROKU W WOJEWÓDZTWIE WARMIŃSKO-MAZURSKIM.....</b>	<b>11</b>
<b>4. WYNIKI EGZAMINU POTWIERDZAJĄCEGO KWALIFIKACJE ZAWODOWE PRZEPROWADZONEGO W 2014 ROKU.....</b>	<b>13</b>
4.1. WYNIKI EGZAMINU POTWIERDZAJĄCEGO KWALIFIKACJE ZAWODOWE NA POZIOMIE ZASADNICZEJ SZKOŁY ZAWODOWEJ – SESJA ZIMOWA .....	14
4.2. WYNIKI EGZAMINU POTWIERDZAJĄCEGO KWALIFIKACJE ZAWODOWE NA POZIOMIE TECHNIKUM – SESJA ZIMOWA .....	16
4.3. WYNIKI EGZAMINU POTWIERDZAJĄCEGO KWALIFIKACJE ZAWODOWE NA POZIOMIE ZASADNICZEJ SZKOŁY ZAWODOWEJ – SESJA LETNIA.....	20
4.4. WYNIKI EGZAMINU POTWIERDZAJĄCEGO KWALIFIKACJE ZAWODOWE NA POZIOMIE TECHNIKUM – SESJA LETNIA .....	26
<b>5. WNIOSKI .....</b>	<b>37</b>



## **1. EGZAMIN POTWIERDZAJĄCY KWALIFIKACJE ZAWODOWE – ZAŁOŻENIA OGÓLNE**

Egzamin potwierdzający kwalifikacje zawodowe jest formą oceny poziomu opanowania wiadomości i umiejętności z zakresu wybranego zawodu, ustalonych w standardach wymagań egzaminacyjnych.

Zasady i tryb przeprowadzania egzaminu potwierdzającego kwalifikacje zawodowe regulują:

- Ustawa z dnia 7 września 1991 r. o systemie oświaty (*Dz. U. z 2004 r. Nr 256, poz. 2572 z późniejszymi zmianami*);
- Rozporządzenie Ministra Edukacji Narodowej z dnia 30 kwietnia 2007 r. w sprawie warunków i sposobu oceniania, klasyfikowania i promowania uczniów i słuchaczy oraz przeprowadzania sprawdzianów i egzaminów w szkołach publicznych (*Dz. U. z 2007 r. Nr 83, poz. 562 z późniejszymi zmianami*);
- Rozporządzenie Ministra Edukacji Narodowej z dnia 26 czerwca 2007 r. w sprawie kwalifikacji zawodów szkolnictwa zawodowego (*Dz. U. z 2007 r. Nr 124, poz. 860 z późniejszymi zmianami*);
- Rozporządzenie Ministra Edukacji Narodowej z dnia 10 marca 2010 r. w sprawie standardów wymagań będących podstawą przeprowadzania egzaminu potwierdzającego kwalifikacje zawodowe (*Dz. U. Nr 103, poz. 652*);
- Rozporządzenie RM z 28 maja 1996 r. w sprawie przygotowania zawodowego młodocianych i ich wynagradzania (*Dz. U. z 1996 r. Nr 60, poz. 278 z późniejszymi zmianami*).

Egzamin potwierdzający kwalifikacje zawodowe składał się z dwóch etapów:

- etapu pisemnego przeprowadzanego w formie testu i złożonego z dwóch części, podczas których zdający rozwiązywali:
  - w Części I – zadania sprawdzające wiadomości i umiejętności właściwe dla kwalifikacji w danym zawodzie
  - w Części II – zadania sprawdzające wiadomości i umiejętności związane z zatrudnieniem i działalnością gospodarczą.
- etapu praktycznego, polegającego na wykonaniu przez zdającego zadania właściwego dla danego zawodu, sprawdzającego umiejętności właściwe dla danego zawodu opisane w standardzie wymagań egzaminacyjnych.

Podczas etapu pisemnego egzaminu potwierdzającego kwalifikacje zawodowe zdający rozwiązywali test składający się z 70 zadań wielokrotnego wyboru.

Pierwsze 50 zadań sprawdzało wiadomości i umiejętności właściwe dla kwalifikacji w poszczególnych zawodach. Dotyczyły one trzech obszarów wymagań:

- czytanie ze zrozumieniem informacji przedstawionych w formie opisów, instrukcji, rysunków, szkiców, wykresów, dokumentacji technicznych i technologicznych,
- przetwarzanie danych liczbowych i operacyjnych,
- bezpieczne wykonywanie zadań zawodowych zgodnie z przepisami bezpieczeństwa i higieny pracy, ochrony przeciwpożarowej oraz ochrony środowiska.

Kolejne 20 zadań testu egzaminacyjnego sprawdzało wiadomości i umiejętności związane z zatrudnieniem i działalnością gospodarczą. Dotyczyły następujących obszarów:

- czytanie ze zrozumieniem informacji przedstawionych w formie opisów, instrukcji, tabel, wykresów,
- przetwarzanie danych liczbowych i operacyjnych.

Zadania związane z zatrudnieniem i działalnością gospodarczą były takie same dla każdego zawodu.

Z etapu pisemnego z wybranego zawodu zwolnieni byli laureaci i finaliści olimpiad związanych z wybraną dziedziną wiedzy zawodowej, których wykaz ogłosił dyrektor Centralnej Komisji Egzaminacyjnej. Zwolnienie z etapu pisemnego było równoznaczne z uzyskaniem z części pierwszej i z części drugiej najwyższego wyniku (100 %).

Etap praktyczny polegał na wykonaniu określonego zadania w zależności od typu szkoły.

Zadania na etapie praktycznym w zasadniczych szkołach zawodowych sprawdzały umiejętności w zakresie:

- I. Planowania czynności związanych z wykonaniem zadania,
- II. Organizowania stanowiska pracy,
- III. Wykonania zadania egzaminacyjnego z zachowaniem przepisów bezpieczeństwa i higieny pracy, ochrony przeciwpożarowej oraz ochrony środowiska,
- IV. Prezentowania efektu wykonanego zadania.

Na etapie praktycznym w technikach i szkołach policealnych, kształcących na poziomie technikum sprawdzano umiejętności wynikające z zadania o treści ogólnej w wybranym zawodzie. W przypadku większości zawodów zadanie praktyczne wymagało opracowania projektu realizacji określonych prac. Natomiast w przypadku pozostałych zawodów, zadanie egzaminacyjne zawierało oprócz opracowania projektu realizacji określonych prac również „element wykonawczy na stanowiskach egzaminacyjnych”.

W styczniu 2014 roku odbył się egzamin potwierdzający kwalifikacje zawodowe dla absolwentów wszystkich typów szkół prowadzących kształcenie zawodowe, którzy uzyskali świadectwo ukończenia szkoły w styczniu.

W sesji letniej 2014 roku do egzaminu zawodowego mieli prawo przystąpić absolwenci ponadgimnazjalnych techników i szkół policealnych, trzyletnich ponadgimnazjalnych zasadniczych szkół zawodowych, którzy ukończyli zajęcia dydaktyczno-wychowawcze w czerwcu 2014 roku.

Do egzaminu mogli również przystąpić absolwenci czteroletnich ponadgimnazjalnych techników, techników uzupełniających, szkół policealnych oraz dwuletnich i trzyletnich ponadgimnazjalnych zasadniczych szkół zawodowych, którzy w poprzednich sesjach egzaminacyjnych:

- nie zdali jednego lub obu etapów egzaminu zawodowego
- nie przystąpili do jednego z etapów egzaminu lub przerwali egzamin w trakcie jego trwania
- z różnych przyczyn w ogóle nie przystąpili do egzaminu.

Terminy przeprowadzenia egzaminu zawodowego ustalone zostały przez Dyrektora Centralnej Komisji Egzaminacyjnej dla absolwentów wszystkich typów szkół prowadzących kształcenie zawodowe, którzy uzyskali świadectwa ukończenia szkoły w styczniu (sesja zimowa) w kwietniu lub czerwcu (sesja letnia).

Egzamin potwierdzający kwalifikacje zawodowe odbył się w terminach:

W sesji zimowej:

- etap pisemny – 14 stycznia 2014 roku,
- etap praktyczny  
– od 15 do 17 stycznia 2014 r.– dla absolwentów techników, techników uzupełniających i szkół policealnych kształcących w tych samych zawodach, w których kształcą technika,

- od 21 do 31 stycznia 2014 r. – dla absolwentów zasadniczych szkół zawodowych i szkół policealnych kształcących w tych samych zawodach, w których kształcą zasadnicze szkoły zawodowe.

W sesji letniej

- etap pisemny – 23 czerwca 2014 roku,
- etap praktyczny
  - od 24 do 27 czerwca 2014 r. – dla absolwentów techników, techników uzupełniających i szkół policealnych kształcących w tych samych zawodach, w których kształcą technika
  - od 1 lipca do 8 sierpnia 2014 r. – dla absolwentów zasadniczych szkół zawodowych i szkół policealnych kształcących w tych samych zawodach, w których kształcą zasadnicze szkoły zawodowe.

## **2. ORGANIZACJA I PRZEBIEG EGZAMINU POTWIERDZAJĄCEGO KWALIFIKACJE ZAWODOWE W 2014 ROKU NA TERENIE OKRĘGOWEJ KOMISJI EGZAMINACYJNEJ W ŁOMŻY**

### **2.1. ZGŁASZANIE ZDAJĄCYCH DO EGZAMINU**

Wszystkie osoby, które zamierzały przystąpić do egzaminu zawodowego, składały pisemną deklarację dotyczącą przystąpienia do egzaminu w danym zawodzie.

Uczniowie (słuchacze), którzy planowali przystąpić do egzaminu potwierdzającego kwalifikacje zawodowe bezpośrednio po ukończeniu szkoły oraz absolwenci, którzy ukończyli szkołę we wcześniejszych latach, swoje deklaracje składali dyrektorowi szkoły nie później niż do dnia 20 września 2013 roku (sesja zimowa) oraz do 20 grudnia 2013 roku (sesja letnia). Absolwenci z lat ubiegłych, których szkoły uległy przekształceniu lub likwidacji, składali deklaracje dyrektorowi Okręgowej Komisji Egzaminacyjnej w Łomży.

Dyrektorzy szkół, sporządzali informację obejmującą dane zawarte w przyjętych deklaracjach i przesyłali ją do OKE w Łomży, w formie elektronicznej, w terminie do 30 września 2013 roku (sesja zimowa) oraz do 10 stycznia 2014 roku (sesja letnia).

### **2.2. PRZYGOTOWANIA DO PRZEPROWADZENIA EGZAMINU POTWIERDZAJĄCEGO KWALIFIKACJE ZAWODOWE**

Przeprowadzono szkolenia dla przewodniczących szkolnych zespołów nadzorujących i ich zastępców oraz kierowników ośrodków egzaminacyjnych i ich zastępców, dotyczące przygotowania i przeprowadzenia egzaminów potwierdzających kwalifikacje zawodowe w 2014 roku.

W grudniu 2013 roku przeprowadzono 2 szkolenia (w Białymstoku i Olsztynie), a w maju i czerwcu 2014 roku, przeprowadzono 6 szkoleń (Białystok, Łomża, Suwałki, Olsztyn, Ełk, Elbląg).

Szczególną uwagę zwrócono na przestrzeganie obowiązujących procedur w zakresie:

- powoływania i pracy zespołów nadzorujących, zespołów egzaminacyjnych oraz zespołów nadzorujących etap praktyczny,
- organizacji etapu praktycznego egzaminu w szkołach zasadniczych oraz w technikach, w których występuje element wykonawczy,
- dostosowania warunków i formy egzaminu do indywidualnych potrzeb zdających,
- odbierania i przechowywania przesyłek zawierających materiały egzaminacyjne,
- drukowania dokumentacji z wykonania prac w zależności od zawodu,
- zapewnienia samodzielności pracy zdających,
- zasad kodowania i pakowania prac zdających, ze szczególnym uwzględnieniem prac egzaminacyjnych w zawodach, w których zdający piszą fragment pracy w języku obcym,
- sporządzania i przekazywania do OKE dokumentacji egzaminacyjnej,
- zasad i miejsc odbioru materiałów egzaminacyjnych ze szkół i ośrodków egzaminacyjnych.

Podczas szkolenia przewodniczącym szkolnych zespołów nadzorujących i kierownikom ośrodków przekazano:

- informator do egzaminu potwierdzającego kwalifikacje zawodowe,
- naklejki z kodami kreskowymi i numerem PESEL dla zdających,
- naklejki z kodem ośrodka na bezpieczne koperty,
- umowy i rachunki dla asystentów technicznych w wyznaczonych zawodach do przeprowadzenia etapu praktycznego egzaminu w technikum z elementem wykonawczym,



- umowy dla kierowników ośrodków egzaminacyjnych oraz osób przygotowujących stanowiska egzaminacyjne,
- harmonogramy zadań egzaminu praktycznego w szkole zasadniczej,
- preliminarze kosztów przeprowadzenia egzaminu praktycznego w szkole zasadniczej.

### **2.3. DYSTRYBUCJA I ODBIÓR MATERIAŁÓW EGZAMINACYJNYCH**

Za dostarczenie materiałów egzaminacyjnych do przeprowadzenia egzaminu potwierdzającego kwalifikacje zawodowe w etapie pisemnym i praktycznym, zarówno w sesji zimowej jak i letniej odpowiadała Centralna Komisja Egzaminacyjna. Przekazywanie materiałów odbywało się zgodnie z harmonogramem ogłoszonym przez dyrektora CKE, bezpośrednio do ośrodków egzaminacyjnych. Nigdzie nie odnotowano naruszenia przesylek.

Za odbiór prac zdających i dokumentacji egzaminacyjnej w obu sesjach odpowiedzialna była Okręgowa Komisja Egzaminacyjna w Łomży.

W sesji zimowej materiały egzaminacyjne, zarówno z etapu pisemnego jak i praktycznego dyrektorzy, z wyjątkiem szkół z Olsztyna i Łomży, przesyłali do OKE. Prace zdających po etapie praktycznym egzaminu dla absolwentów techników i szkół policealnych z 26 zawodów (561 prac) przesłane zostały do krajowych ośrodków sprawdzania, które były nadzorowane przez inne komisje okręgowe.

W sesji letniej materiały egzaminacyjne po etapie pisemnym dla wszystkich zdających oraz po etapie praktycznym dla absolwentów techników i szkół policealnych, przez pierwsze trzy dni trwania egzaminu z 13 ośrodków odbioru w województwie podlaskim i 17 ośrodków w województwie warmińsko-mazurskim, odbierali kurierzy. Materiały z pozostałych dni przesłane zostały bezpośrednio z ośrodków do OKE w Łomży.

Prace zdających po etapie praktycznym egzaminu dla absolwentów techników i szkół policealnych z 44 zawodów (5 794 prace) przesłane zostały do krajowych ośrodków sprawdzania, które były nadzorowane przez inne komisje okręgowe.

Do krajowego ośrodka sprawdzania w Łomży przekazano 3 094 prac zdających z terenu działania OKE w Łomży oraz 5 273 prac nadesłanych z całego kraju. Po zakończeniu sprawdzania prac materiały egzaminacyjne odesłano do właściwych okręgowych komisji egzaminacyjnych.

Materiały egzaminacyjne po etapie praktycznym egzaminu dla absolwentów zasadniczych szkół zawodowych z 39 ośrodków egzaminacyjnych dostarczone zostały bezpośrednio do OKE w Łomży.

Odbiór materiałów egzaminacyjnych przebiegł bez zakłóceń, zgodnie z przyjętym harmonogramem.

### **2.4. PRZEBIEG EGZAMINU POTWIERDZAJĄCEGO KWALIFIKACJE ZAWODOWE**

Za przeprowadzenie egzaminu zawodowego w szkołach na terenie województwa podlaskiego i warmińsko-mazurskiego odpowiedzialna była Okręgowa Komisja Egzaminacyjna w Łomży. Za organizację i przebieg etapu pisemnego w szkole odpowiadał przewodniczący szkolnego zespołu nadzorującego, którym był dyrektor szkoły.

Na terenie działania OKE w Łomży egzamin pisemny w sesji zimowej odbył się w 16 ośrodkach w województwie podlaskim i w 18 ośrodkach w województwie warmińsko-mazurskim, a w sesji letniej 2014 roku egzamin odbył się w 96 ośrodkach w województwie podlaskim i w 118 ośrodkach w województwie warmińsko-mazurskim.

Organizacją i nadzorowaniem przebiegu etapu praktycznego na poziomie szkoły zasadniczej zajmował się kierownik ośrodka egzaminacyjnego, który do przeprowadzenia etapu

praktycznego w danym ośrodku powołał zespoły egzaminacyjne. Wszystkie ośrodki egzaminacyjne posiadały aktualne upoważnienia dyrektora Okręgowej Komisji Egzaminacyjnej w Łomży. W sesji zimowej takich ośrodków było 3, a w sesji letniej 17 w województwie podlaskim i 22 w województwie warmińsko-mazurskim.

Za organizację i przebieg etapu praktycznego na poziomie technikum odpowiadał kierownik ośrodka egzaminacyjnego, którym najczęściej był dyrektor szkoły. Na terenie działania OKE w Łomży egzamin praktyczny na poziomie technikum odbył się w 19 ośrodkach w województwie podlaskim i w 18 ośrodkach w województwie warmińsko-mazurskim (w sesji zimowej) oraz w 89 ośrodkach w województwie podlaskim i w 107 ośrodkach w województwie warmińsko-mazurskim (w sesji letniej).

Do przeprowadzenia etapu praktycznego w danym ośrodku kierownik powołał zespoły nadzorujące etap praktyczny. Wszystkie ośrodki egzaminacyjne, które przeprowadzały egzamin w zawodach, w których czas trwania wykonania zadania egzaminacyjnego wynosił 240 minut, posiadały aktualne upoważnienia dyrektora Okręgowej Komisji Egzaminacyjnej w Łomży.

Przebieg egzaminu zawodowego obserwowało 11 obserwatorów (sesja zimowa) i 15 obserwatorów (sesja letnia) w szkołach/ośrodkach na terenie obu województw. Funkcję tę pełnili upoważnieni przez dyrektora OKE w Łomży pracownicy pedagogiczni Okręgowej Komisji Egzaminacyjnej w Łomży oraz pracownicy Podlaskiego i Warmińsko-Mazurskiego Kuratorium Oświaty.

Z analizy *Arkuszy obserwacji* wypełnionych przez obserwatorów oraz materiałów egzaminacyjnych przekazanych po przeprowadzonym egzaminie wynika, że egzamin zawodowy zarówno w sesji zimowej jak i w sesji letniej 2014 roku w województwie podlaskim i warmińsko-mazurskim przebiegł bez większych zakłóceń.

## **2.5. OBSERWOWANIE, SPRAWDZANIE I OCENIANIE PRAC ZDAJĄCYCH – ETAP PRAKTYCZNY**

W sesji zimowej 2014 roku wykonywanie zadania przez zdających na poziomie zasadniczej szkoły zawodowej obserwowało i oceniało 15 egzaminatorów, wpisanych do ewidencji egzaminatorów Okręgowej Komisji Egzaminacyjnej w Łomży. Spośród egzaminatorów 5 osób pełniło funkcję przewodniczącego zespołu egzaminacyjnego. Egzaminatorzy pracowali w trzysobowych zespołach powołanych w 3 ośrodkach egzaminacyjnych na terenie województwa podlaskiego i warmińsko-mazurskiego.

W sesji letniej wykonywanie zadania na poziomie zasadniczej szkoły zawodowej obserwowało i oceniało 298 egzaminatorów, wpisanych do ewidencji egzaminatorów Okręgowej Komisji Egzaminacyjnej w Łomży. Spośród egzaminatorów 99 osób pełniło funkcję przewodniczącego zespołu egzaminacyjnego. Egzaminatorzy pracowali w trzysobowych zespołach powołanych w 39 ośrodkach egzaminacyjnych na terenie województwa podlaskiego i warmińsko-mazurskiego.

Prace egzaminacyjne wykonane przez zdających na poziomie technikum sprawdzali i oceniali egzaminatorzy wpisani do ewidencji egzaminatorów w zakresie przeprowadzania egzaminu potwierdzającego kwalifikacje zawodowe, powołani przez dyrektora OKE w Łomży. Wszyscy egzaminatorzy przed rozpoczęciem sprawdzania odbyli szkolenie dotyczące stosowania schematu oceniania prac egzaminacyjnych. Podczas sprawdzania prac egzaminatorzy stosowali kryteria oceniania wykonania zadań egzaminacyjnych, opracowane przez Centralną Komisję Egzaminacyjną dla danego zawodu.

Do sprawdzenia i ocenienia wszystkich prac egzaminacyjnych w ośrodku sprawdzania w Łomży powołano w sesji zimowej 12 egzaminatorów, a w sesji letniej 127 egzaminatorów z całego kraju.

### 3. OPIS POPULACJI ZDAJĄCYCH EGZAMIN POTWIERDZAJĄCY KWALIFIKACJE ZAWODOWE W 2014 ROKU W WOJEWÓDZTWIE WARMIŃSKO-MAZURSKIM

Tabela 3.1. Liczba zdających<sup>1</sup> egzamin potwierdzający kwalifikacje zawodowe w 2014 r.

Typ szkoły	Liczba zdających	
	sesja zimowa	sesja letnia
Zasadnicze szkoły zawodowe i szkoły policealne	47	942
Technika, technika uzupełniająca i szkoły policealne	234	4 952

Tabela 3.2. Liczba zdających egzamin potwierdzający kwalifikacje zawodowe z uwzględnieniem sposobu kształcenia zawodowego

Typ szkoły	Absolwenci szkół		Pracownicy młodociani	
	sesja zimowa	sesja letnia	sesja zimowa	sesja letnia
Zasadnicze szkoły zawodowe i szkoły policealne	33	741	14	201

Tabela 3.3. Liczba zdających egzamin potwierdzający kwalifikacje zawodowe z uwzględnieniem płci

Typ szkoły	Kobiety		Mężczyźni	
	sesja zimowa	sesja letnia	sesja zimowa	sesja letnia
Zasadnicze szkoły zawodowe i szkoły policealne	8	153	39	789
Technika, technika uzupełniająca i szkoły policealne	188	2 218	46	2 734

Tabela 3.4. Zestawienie liczby zdających z uwzględnieniem typu szkoły i jej lokalizacji

Typ szkoły	Liczba zdających							
	wieś		miasto do 20 tys. mieszkańców		miasto od 20 do 100 tys. mieszkańców		miasto powyżej 100 tys. mieszkańców	
	sesja zimowa	sesja letnia	sesja zimowa	sesja letnia	sesja zimowa	sesja letnia	sesja zimowa	sesja letnia
Zasadnicze szkoły zawodowe i szkoły policealne	–	47	–	294	32	371	15	230
Technika, technika uzupełniająca i szkoły policealne	–	390	6	1 022	32	1 949	196	1 591
Razem	–	437	6	1 316	64	2 320	211	1 821

<sup>1</sup> Jako liczbę zdających przyjęto liczbę absolwentów, którzy przystąpili przynajmniej do jednego z etapów egzaminu – pisemnego lub praktycznego

Tabela 3.5. Liczba szkół, które zgłosiły absolwentów na egzamin potwierdzający kwalifikacje zawodowe w 2014 r.

Typ szkoły	Liczba szkół	
	sesja zimowa	sesja letnia
Zasadnicze szkoły zawodowe i szkoły policealne	2	66
Technika, technika uzupełniająca i szkoły policealne	25	160

Tabela 3.6. Liczba zawodów, z których był przeprowadzany egzamin potwierdzający kwalifikacje zawodowe w 2014 r.

Absolwenci	Liczba zawodów	
	sesja zimowa	sesja letnia
Zasadniczych szkół zawodowych i szkół policealnych	4	27
Techników, techników uzupełniających i szkół policealnych	18	53

Wśród absolwentów przystępujących do egzaminu potwierdzającego kwalifikacje zawodowe byli również uczestnicy turniejów oraz olimpiad tematycznych. Uzyskanie tytułu laureata lub finalisty tego typu konkursu zawodowego zwalniało ucznia z udziału w etapie pisemnym egzaminu zawodowego. W 2014 roku było 25 laureatów lub finalistów wśród absolwentów techników oraz 3 laureatów wśród absolwentów zasadniczych szkół zawodowych.

Najwięcej było finalistów oraz laureatów zwolnionych ze zdawania egzaminu w zawodzie technik elektronik (5 zdających) i technik technologii żywności (4 zdających).

Absolwenci ze specjalnymi potrzebami edukacyjnymi mogli przystąpić do egzaminu potwierdzającego kwalifikacje zawodowe w warunkach i formie dostosowanych do ich indywidualnych potrzeb psychofizycznych i edukacyjnych. Absolwenci chorzy lub niepełnosprawni czasowo mogli przystąpić do egzaminu w warunkach i formie dostosowanych do ich stanu zdrowia. Dostosowanie warunków i formy egzaminu polegało np.: na przedłużeniu czasu przeprowadzania egzaminu, czy też odpowiednim przygotowaniu stanowiska egzaminacyjnego. W 2014 roku uprawnionych do skorzystania z możliwości dostosowania warunków egzaminu do indywidualnych potrzeb psychofizycznych i edukacyjnych było 119 zdających.

#### **4. WYNIKI EGZAMINU POTWIERDZAJĄCEGO KWALIFIKACJE ZAWODOWE PRZEPROWADZONEGO W 2014 ROKU**

Wynik etapu pisemnego i praktycznego egzaminu zawodowego był ustalony po elektronicznym odczytaniu wypełnionej karty odpowiedzi z etapu pisemnego i karty obserwacji lub karty oceny z etapu praktycznego.

Absolwent zdał egzamin zawodowy, jeżeli uzyskał:

- 1) z części pierwszej etapu pisemnego – co najmniej 50% i z części drugiej – co najmniej 30 % punktów możliwych do uzyskania

oraz

- 2) z etapu praktycznego – co najmniej 75% punktów możliwych do uzyskania.

Absolwenci szkół, którzy przystąpili do egzaminu zawodowego i zdali go, otrzymali dyplomy potwierdzające kwalifikacje zawodowe w wybranym zawodzie.

Tabela 4.1. Zdawalność egzaminu potwierdzającego kwalifikacje zawodowe

Typ szkoły	Absolwenci, którzy				Zdawalność (procent zdających, którzy otrzymali dyplom)	
	przystąpili przynajmniej do jednego z etapów egzaminu zawodowego		przystąpili do obu etapów egzaminu zawodowego			
	sesja zimowa	sesja letnia	sesja zimowa	sesja letnia	sesja zimowa	sesja letnia
Zasadnicze szkoły zawodowe i szkoły policealne	47	942	43	751	95,3%	75,8%
Technika, technika uzupełniająca i szkoły policealne	234	4 952	207	4 131	70,0%	64,3%

Prezentując wyniki egzaminu potwierdzającego kwalifikacje zawodowe, przyjęto następujące założenia:

- ogólna zdawalność egzaminu potwierdzającego kwalifikacje zawodowe została obliczona dla absolwentów, którzy przystąpili do obu etapów egzaminu (pisemnego i praktycznego),
- zdawalność egzaminu potwierdzającego kwalifikacje zawodowe dla powiatów i zawodów została obliczona dla absolwentów, którzy przystąpili do obu etapów egzaminu (pisemnego i praktycznego),
- zdawalność egzaminu potwierdzającego kwalifikacje zawodowe z poszczególnych etapów egzaminu została obliczona dla absolwentów, którzy przystąpili do danego etapu.

Analizując zdawalność w poszczególnych zawodach, należy zwrócić uwagę na liczbę absolwentów przystępujących do egzaminu potwierdzającego kwalifikacje zawodowe. Na wykresach oznaczono ją znakiem N.

#### 4.1. WYNIKI EGZAMINU POTWIERDZAJĄCEGO KWALIFIKACJE ZAWODOWE NA POZIOMIE ZASADNICZEJ SZKOŁY ZAWODOWEJ – SESJA ZIMOWA

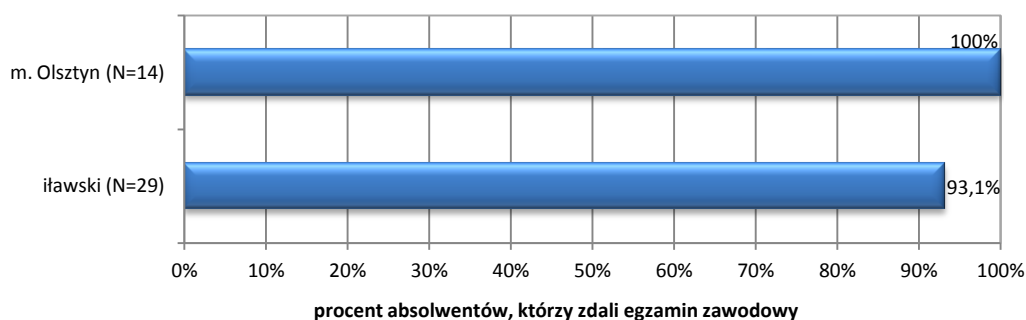
Na terenie województwa warmińsko-mazurskiego do egzaminu potwierdzającego kwalifikacje zawodowe w styczniu 2014 roku przystąpiło 47 absolwentów zasadniczych szkół zawodowych.

Do egzaminu zawodowego swoich absolwentów zgłosiło 2 szkoły. Egzamin przeprowadzono w czterech zawodach. Przeważająca liczba zdających to absolwenci szkoły zlokalizowanej w powiecie iławskim.

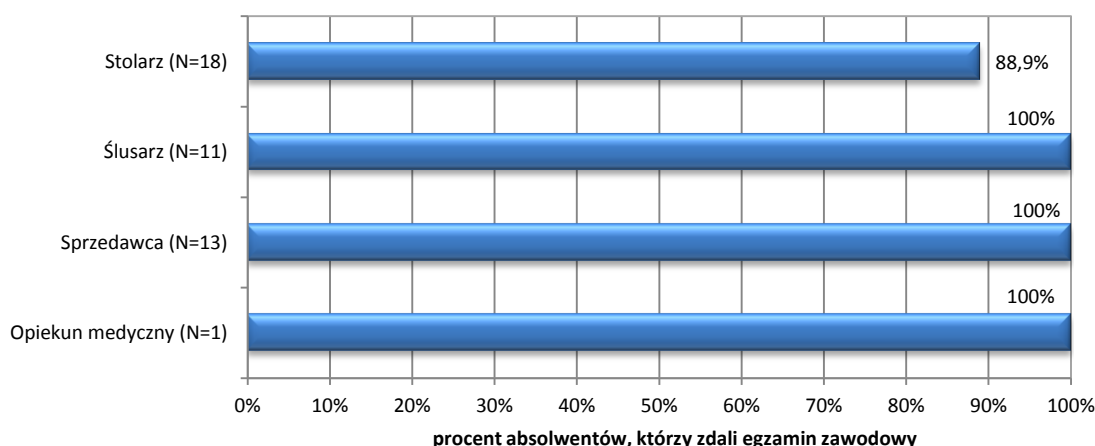
Wśród zawodów zdawanych na poziomie zasadniczej szkoły zawodowej najbardziej popularne okazały się zawody: stolarz, sprzedawca i ślusarz. Jeden zdający przystąpił do egzaminu z zawodu opiekun medyczny.

Dyplom potwierdzający kwalifikacje zawodowe otrzymało 95,3% absolwentów zasadniczych szkół zawodowych, którzy przystąpili do obu etapów egzaminu. Etap pisemny egzaminu zdało 100% absolwentów, a etap praktyczny 95,7%. Zdający mniej skutecznie poradzi sobie z etapem praktycznym egzaminu.

Wykres 4.1. Zdawalność egzaminu potwierdzającego kwalifikacje zawodowe w poszczególnych powiatach województwa warmińsko-mazurskiego – absolwenci zasadniczych szkół zawodowych



Wykres 4.2. Zdawalność egzaminu potwierdzającego kwalifikacje zawodowe w poszczególnych zawodach – absolwenci zasadniczej szkoły zawodowej – województwo warmińsko-mazurskie



N – liczba osób, które przystąpiły do obu etapów egzaminu zawodowego.

Tabela 4.2. Zdawalność egzaminu potwierdzającego kwalifikacje zawodowe – absolwenci zasadniczych szkół zawodowych – województwo warmińsko-mazurskie

Kod zawodu	Zawód	Absolwenci, którzy								
		przystąpili do etapu pisemnego	zaliczyli etap pisemny		przystąpili do etapu praktycznego	zaliczyli etap praktyczny		przystąpili do obu etapów egzaminu zawodowego	otrzymali dyplom	
			liczba	procent		liczba	procent		liczba	procent
513[02]	Opiekun medyczny	1	1	100%	1	1	100%	1	1	100%
522[01]	Sprzedawca	13	13	100%	14	14	100%	13	13	100%
722[03]	Ślusarz	12	12	100%	11	11	100%	11	11	100%
742[01]	Stolarz	18	18	100%	20	18	90%	18	16	88,9%

Tabela 4.3. Zdawalność egzaminu potwierdzającego kwalifikacje zawodowe w poszczególnych powiatach z podziałem na zawody – absolwenci zasadniczych szkół zawodowych – województwo warmińsko-mazurskie

Powiat	Kod zawodu	Zawód	Absolwenci, którzy		
			przystąpili do obu etapów egzaminu zawodowego	otrzymali dyplom	
				liczba	procent
iławski	722[03]	Ślusarz	11	11	100%
	742[01]	Stolarz	18	16	88,9%
m. Olsztyn	513[02]	Opiekun medyczny	1	1	100%
	522[01]	Sprzedawca	13	13	100%

#### **4.2. WYNIKI EGZAMINU POTWIERDZAJĄCEGO KWALIFIKACJE ZAWODOWE NA POZIOMIE TECHNIKUM – SESJA ZIMOWA**

Na terenie województwa warmińsko-mazurskiego do egzaminu potwierdzającego kwalifikacje zawodowe w styczniu 2014 roku przystąpiło 234 absolwentów szkół policealnych.

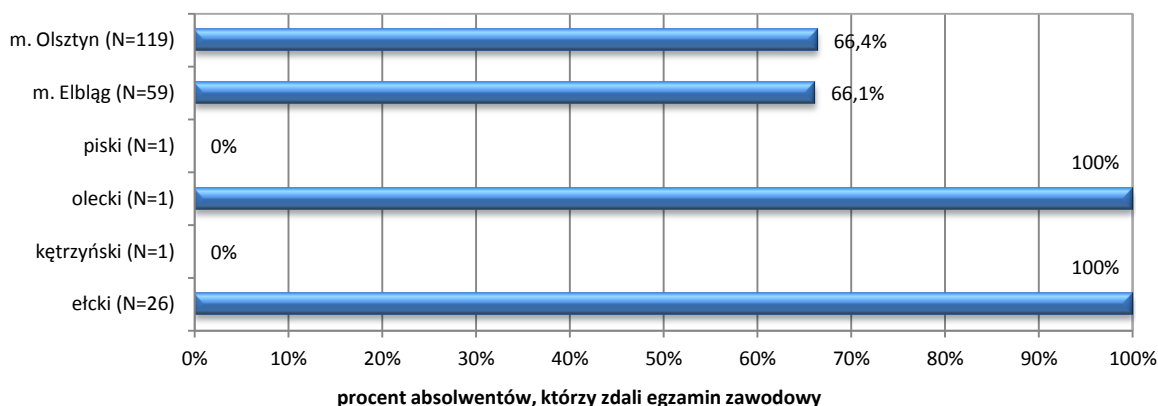
Do egzaminu zawodowego swoich absolwentów zgłosiło 25 szkół. Egzamin przeprowadzono w 18 zawodach. Wśród zdających jedna osoba skorzystała z warunków i formy dostosowanych do indywidualnych potrzeb psychofizycznych i edukacyjnych. Przeważająca liczba zdających to absolwenci szkół zlokalizowanych w Olsztynie.

Wśród zawodów na poziomie technikum najbardziej popularne okazały się zawody: opiekunka dziecięca, technik usług kosmetycznych, technik usług fryzjerskich. Wystąpiły zawody (np. asystentka stomatologiczna, technik budownictwa), w których do egzaminu przystąpiło tylko kilku zdających.

Dyplom potwierdzający kwalifikacje zawodowe otrzymało 70,0% absolwentów szkół policealnych, którzy przystąpili do obu etapów egzaminu. Etap pisemny egzaminu zdało 91,1% absolwentów, a etap praktyczny 72,8%. Zdający mniej skutecznie poradzili sobie z etapem praktycznym egzaminu.

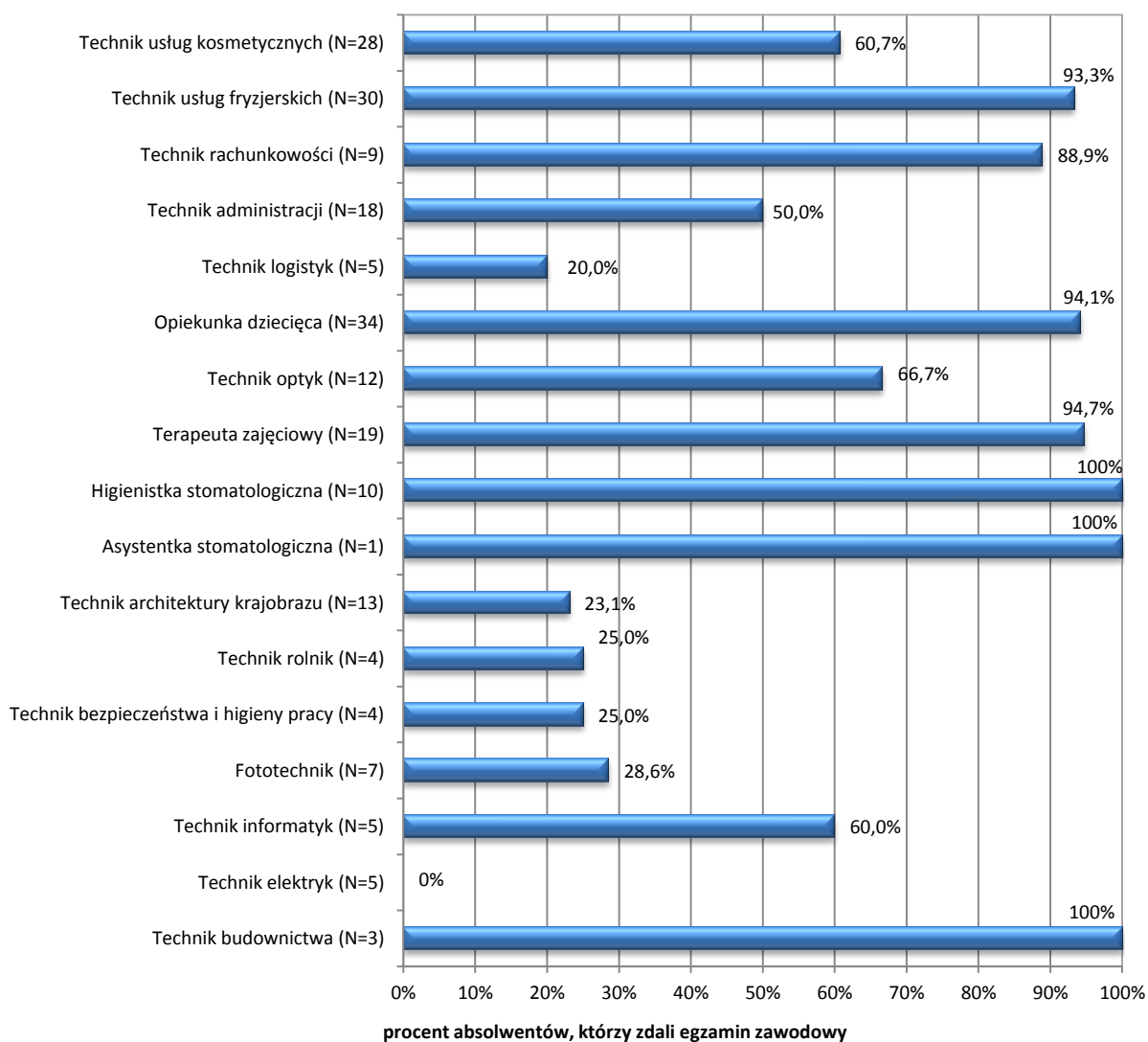


Wykres 4.3. Zdawalność egzaminu potwierdzającego kwalifikacje zawodowe w poszczególnych powiatach województwa warmińsko-mazurskiego – absolwenci szkół policealnych



N – liczba osób, które przystąpiły do obu etapów egzaminu zawodowego.

Wykres 4.4. Zdawalność egzaminu potwierdzającego kwalifikacje zawodowe w poszczególnych zawodach – absolwenci szkół policealnych – województwo warmińsko-mazurskie



N – liczba osób, które przystąpiły do obu etapów egzaminu zawodowego.

Tabela 4.4. Zdawalność egzaminu potwierdzającego kwalifikacje zawodowe – absolwenci szkół policealnych – województwo warmińsko-mazurskie

Kod zawodu	Zawód	Absolwenci, którzy								
		przystąpili do etapu pisemnego	zaliczyli etap pisemny		przystąpili do etapu praktycznego	zaliczyli etap praktyczny		przystąpili do obu etapów egzaminu zawodowego	otrzymali dyplom	
			liczba	procent		liczba	procent		liczba	procent
311[04]	Technik budownictwa	3	3	100%	6	6	100%	3	3	100%
311[08]	Technik elektryk	5	4	80,0%	6	0	0%	5	0	0%
312[01]	Technik informatyk	5	5	100%	5	3	60,0%	5	3	60,0%
313[01]	Fototechnik	9	8	88,9%	9	3	33,3%	7	2	28,6%
315[01]	Technik bezpieczeństwa i higieny pracy	6	4	66,7%	13	6	46,2%	4	1	25,0%
321[05]	Technik rolnik	4	4	100%	4	1	25,0%	4	1	25,0%
321[07]	Technik architektury krajobrazu	13	12	92,3%	13	3	23,1%	13	3	23,1%
322[01]	Asystentka stomatologiczna	1	1	100%	3	1	33,3%	1	1	100%
322[03]	Higienistka stomatologiczna	10	10	100%	10	10	100%	10	10	100%
322[15]	Terapeuta zajęciowy	19	19	100%	22	21	95,5%	19	18	94,7%
322[16]	Technik optyk	12	11	91,7%	12	8	66,7%	12	8	66,7%
322[21]	Opiekunka dziecięca	34	34	100%	34	32	94,1%	34	32	94,1%
342[01]	Technik organizacji reklamy	0	-	-	1	1	100%	0	-	-
342[04]	Technik logistyki	5	4	80,0%	5	1	20,0%	5	1	20,0%
343[01]	Technik administracji	18	17	94,4%	18	9	50,0%	18	9	50,0%
412[01]	Technik rachunkowości	9	9	100%	9	8	88,9%	9	8	88,9%
514[02]	Technik usług fryzjerskich	30	29	96,7%	30	29	96,7%	30	28	93,3%
514[03]	Technik usług kosmetycznych	30	20	66,7%	28	24	85,7%	28	17	60,7%

Tabela 4.5. Zdawalność egzaminu potwierdzającego kwalifikacje zawodowe w poszczególnych powiatach z podziałem na zawody – absolwenci szkół policealnych – województwo warmińsko-mazurskie

Powiat	Kod zawodu	Zawód	Absolwenci, którzy		
			przystąpili do obu etapów egzaminu zawodowego	otrzymali dyplom	
				liczba	procent
ełcki	322[03]	Higienistka stomatologiczna	10	10	100%
	322[21]	Opiekunka dziecięca	16	16	100%
kętrzyński	315[01]	Technik bezpieczeństwa i higieny pracy	1	0	0%
olecki	315[01]	Technik bezpieczeństwa i higieny pracy	1	1	100%
piski	315[01]	Technik bezpieczeństwa i higieny pracy	1	0	0%
m. Elbląg	311[04]	Technik budownictwa	3	3	100%
	311[08]	Technik elektryk	5	0	0%
	321[07]	Technik architektury krajobrazu	13	3	23,1%
	322[21]	Opiekunka dziecięca	18	16	88,9%
	343[01]	Technik administracji	4	4	100%
	514[02]	Technik usług fryzjerskich	9	9	100%
	514[03]	Technik usług kosmetycznych	7	4	57,1%
m. Olsztyn	312[01]	Technik informatyk	5	3	60,0%
	313[01]	Fototechnik	7	2	28,6%
	315[01]	Technik bezpieczeństwa i higieny pracy	1	0	0%
	321[05]	Technik rolnik	4	1	25,0%
	322[01]	Asystentka stomatologiczna	1	1	100%
	322[15]	Terapeuta zajęciowy	19	18	94,7%
	322[16]	Technik optyk	12	8	66,7%
	342[04]	Technik logistyk	5	1	20,0%
	343[01]	Technik administracji	14	5	35,7%
	412[01]	Technik rachunkowości	9	8	88,9%
	514[02]	Technik usług fryzjerskich	21	19	90,5%
	514[03]	Technik usług kosmetycznych	21	13	61,9%
<b>Razem</b>			<b>207</b>	<b>145</b>	<b>70,0%</b>

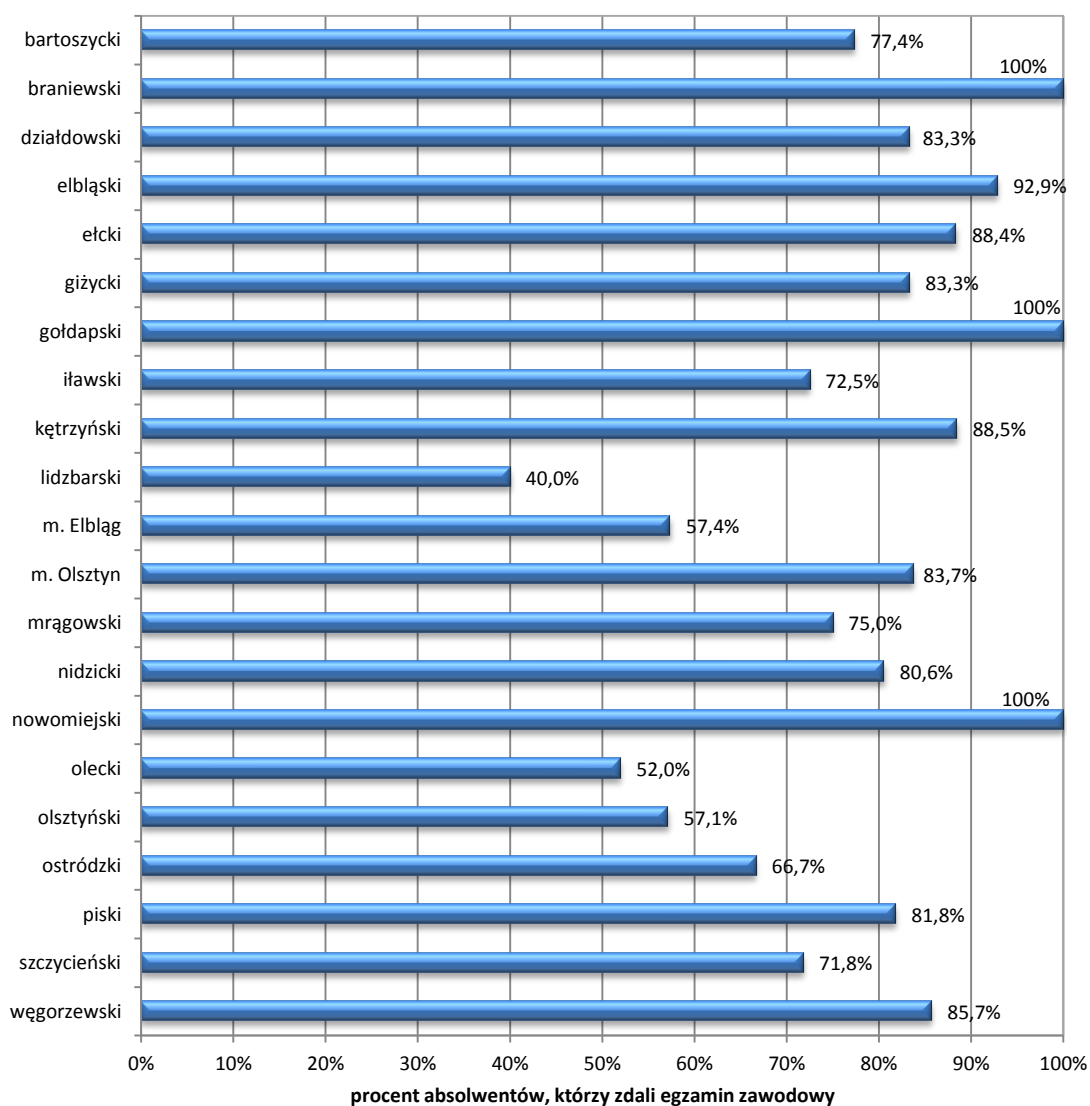
#### 4.3. WYNIKI EGZAMINU POTWIERDZAJĄCEGO KWALIFIKACJE ZAWODOWE NA POZIOMIE ZASADNICZEJ SZKOŁY ZAWODOWEJ – SESJA LETNIA

W województwie warmińsko-mazurskim do egzaminu potwierdzającego kwalifikacje zawodowe w okresie od czerwca do sierpnia 2014 roku przystąpiło 942 absolwentów zasadniczych szkół zawodowych i szkół policealnych kształcących w tych samych zawodach, w których kształcą zasadnicze szkoły zawodowe. Do egzaminu zawodowego swoich absolwentów zgłosiły 66 zasadnicze szkoły zawodowe i szkoły policealne. Egzamin przeprowadzono w 27 zawodach dla absolwentów zasadniczych szkół zawodowych i szkół policealnych.

Informacje o zdawalności egzaminu potwierdzającego kwalifikacje zawodowe przedstawiają poniższe tabele i wykresy.

Dyplom potwierdzający kwalifikacje zawodowe otrzymało 75,8% absolwentów zasadniczych szkół zawodowych, którzy przystąpili do obu etapów egzaminu. Etap pisemny egzaminu zdało 71,8% absolwentów, a etap praktyczny 94,0%.

Wykres 4.5. Zdawalność egzaminu potwierdzającego kwalifikacje zawodowe w poszczególnych powiatach województwa warmińsko-mazurskiego – absolwenci zasadniczych szkół zawodowych



Wykres 4.6. Zdawalność (%) egzaminu potwierdzającego kwalifikacje zawodowe w poszczególnych zawodach – absolwenci zasadniczych szkół zawodowych

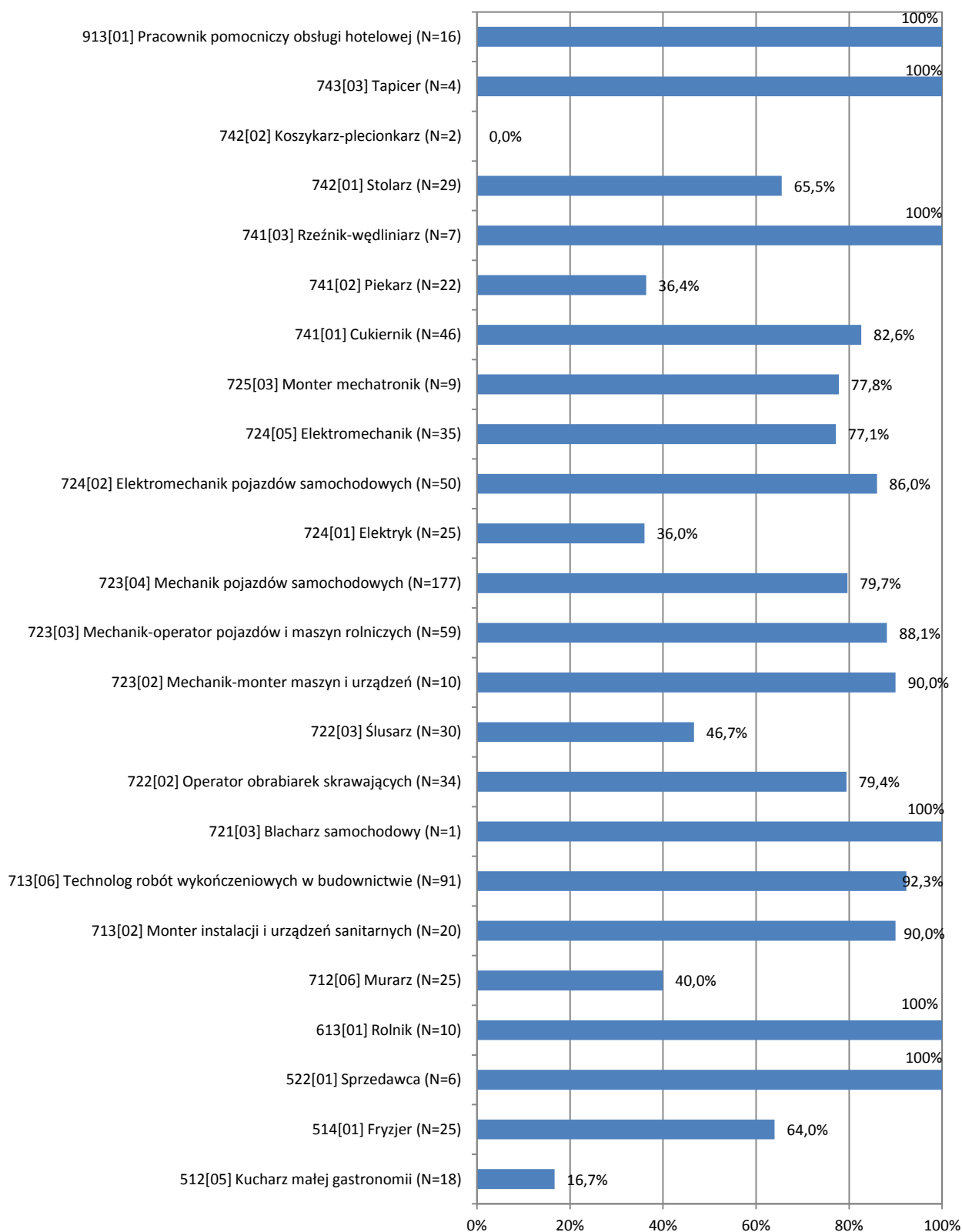


Tabela 4.6. Zdawalność egzaminu potwierdzającego kwalifikacje zawodowe – absolwenci zasadniczych szkół zawodowych – województwo warmińsko-mazurskie

Kod zawodu	Zawód	Absolwenci, którzy								
		przystąpili do etapu pisemnego	zaliczyli etap pisemny		przystąpili do etapu praktycznego	zaliczyli etap praktyczny		przystąpili do obu etapów egzaminu zawodowego	otrzymali dyplom	
			liczba	%		liczba	%		liczba	%
512[05]	Kucharz małej gastronomii	56	12	21,4	19	17	89,5	18	3	16,7
513[02]	Opiekun medyczny	0	-	-	2	2	100	0	-	-
514[01]	Fryzjer	26	17	65,4	26	23	88,5	25	16	64,0
522[01]	Sprzedawca	34	26	76,5	6	6	100	6	6	100
613[01]	Rolnik	11	10	90,9	11	11	100	10	10	100
712[06]	Murarz	38	17	44,7	25	20	80,0	25	10	40,0
713[02]	Monter instalacji i urządzeń sanitarnych	21	19	90,5	20	20	100	20	18	90,0
713[06]	Technolog robót wykończeniowych w budownictwie	96	94	97,9	92	86	93,5	91	84	92,3
721[03]	Blacharz samochodowy	1	1	100	1	1	100	1	1	100
722[02]	Operator obrabiarek skrawających	36	29	80,6	34	34	100	34	27	79,4
722[03]	Ślusarz	33	14	42,4	30	30	100	30	14	46,7
723[02]	Mechanik-monter maszyn i urządzeń	11	9	81,8	10	10	100	10	9	90,0
723[03]	Mechanik-operator pojazdów i maszyn rolniczych	64	57	89,1	60	60	100	59	52	88,1
723[04]	Mechanik pojazdów samochodowych	198	158	79,8	182	170	93,4	177	141	79,7
724[01]	Elektryk	33	11	33,3	27	19	70,4	25	9	36,0
724[02]	Elektromechanik pojazdów samochodowych	56	48	85,7	50	46	92,0	50	43	86,0
724[05]	Elektromechanik	45	32	71,1	38	37	97,4	35	27	77,1
725[03]	Monter mechatronik	9	8	88,9	9	8	88,9	9	7	77,8
731[04]	Optyk-mechanik	2	2	100	0	-	-	0	-	-
741[01]	Cukiernik	51	41	80,4	46	46	100	46	38	82,6
741[02]	Piekarz	32	8	25,0	22	22	100	22	8	36,4
741[03]	Rzeźnik-wędliniarz	8	7	87,5	7	7	100	7	7	100
742[01]	Stolarz	36	19	52,8	30	26	86,7	29	19	65,5
742[02]	Koszykarz-plecionkarz	2	0	0,0	2	2	100	2	0	0,0
743[03]	Tapicer	4	4	100	4	4	100	4	4	100
825[01]	Drukarz	1	1	100	0	-	-	0	-	-
913[01]	Pracownik pomocniczy obsługi hotelowej	20	19	95,0	16	16	100	16	16	100
		<b>924</b>	<b>663</b>	<b>71,8</b>	<b>769</b>	<b>723</b>	<b>94,0</b>	<b>751</b>	<b>569</b>	<b>75,8</b>

Tabela 4.7. Zdawalność egzaminu potwierdzającego kwalifikacje zawodowe w poszczególnych powiatach z podziałem na zawody – absolwenci zasadniczych szkół zawodowych – województwo warmińsko-mazurskie

Powiat	Kod zawodu	Zawód	Absolwenci, którzy		
			przystąpili do obu etapów egzaminu zawodowego	otrzymali dyplom	
				liczba	procent
bartoszycki	721[03]	Blacharz samochodowy	1	1	100
	741[01]	Cukiernik	1	1	100
	514[01]	Fryzjer	2	2	100
	613[01]	Rolnik	2	2	100
	713[06]	Technolog robót wykończeniowych w budownictwie	2	2	100
	742[01]	Stolarz	3	1	33,3
	712[06]	Murarz	4	2	50,0
	723[03]	Mechanik-operator pojazdów i maszyn rolniczych	4	4	100
	741[02]	Piekarz	5	2	40,0
	725[03]	Monter mechatronik	9	7	77,8
	723[04]	Mechanik pojazdów samochodowych	20	17	85,0
braniewski	712[06]	Murarz	1	1	100
	713[06]	Technolog robót wykończeniowych w budownictwie	1	1	100
	723[03]	Mechanik-operator pojazdów i maszyn rolniczych	1	1	100
	742[01]	Stolarz	1	1	100
	913[01]	Pracownik pomocniczy obsługi hotelowej	6	6	100
działdowski	514[01]	Fryzjer	1	1	100
	522[01]	Sprzedawca	1	1	100
	743[03]	Tapicer	1	1	100
	742[01]	Stolarz	3	1	33,3
	723[04]	Mechanik pojazdów samochodowych	6	6	100
elbląski	723[04]	Mechanik pojazdów samochodowych	7	6	85,7
	723[03]	Mechanik-operator pojazdów i maszyn rolniczych	9	9	100
	713[06]	Technolog robót wykończeniowych w budownictwie	12	11	91,7
ełcki	522[01]	Sprzedawca	1	1	100
	741[02]	Piekarz	2	0	0,0
	713[02]	Monter instalacji i urządzeń sanitarnych	5	5	100
	723[04]	Mechanik pojazdów samochodowych	6	4	66,7
	724[02]	Elektromechanik pojazdów samochodowych	7	7	100
	741[03]	Rzeźnik-wędliniarz	7	7	100
	741[01]	Cukiernik	15	14	93,3
giżycki	723[04]	Mechanik pojazdów samochodowych	1	0	0,0
	741[01]	Cukiernik	2	2	100
	743[03]	Tapicer	2	2	100
	913[01]	Pracownik pomocniczy obsługi hotelowej	3	3	100
	514[01]	Fryzjer	4	3	75,0

Powiat	Kod zawodu	Zawód	Absolwenci, którzy		
			przystąpili do obu etapów egzaminu zawodowego	otrzymali dyplom	
				liczba	procent
iławski	512[05]	Kucharz małej gastronomii	1	0	0,0
	514[01]	Fryzjer	1	1	100
	741[02]	Piekarz	2	2	100
	723[04]	Mechanik pojazdów samochodowych	4	4	100
	742[01]	Stolarz	4	3	75,0
	741[01]	Cukiernik	6	0	0,0
	722[03]	Ślusarz	7	3	42,9
	724[01]	Elektryk	12	4	33,3
	713[06]	Technolog robót wykończeniowych w budownictwie	43	41	95,3
kętrzyński	522[01]	Sprzedawca	2	2	100
	742[01]	Stolarz	12	7	58,3
	723[03]	Mechanik-operator pojazdów i maszyn rolniczych	19	18	94,7
	723[04]	Mechanik pojazdów samochodowych	19	19	100
lidzbarski	741[01]	Cukiernik	2	2	100
	723[04]	Mechanik pojazdów samochodowych	3	2	66,7
	741[02]	Piekarz	5	1	20,0
	722[03]	Ślusarz	10	3	30,0
mragowski	613[01]	Rolnik	1	1	100
	722[03]	Ślusarz	1	1	100
	741[01]	Cukiernik	1	1	100
	723[04]	Mechanik pojazdów samochodowych	13	9	69,2
nidzicki	712[06]	Murarz	1	1	100
	741[02]	Piekarz	1	0	0,0
	742[01]	Stolarz	1	1	100
	743[03]	Tapicer	1	1	100
	724[01]	Elektryk	2	0	0,0
	713[02]	Monter instalacji i urządzeń sanitarnych	15	13	86,7
	723[04]	Mechanik pojazdów samochodowych	15	13	86,7
nowomiejski	613[01]	Rolnik	1	1	100
	722[02]	Operator obrabiarek skrawających	1	1	100
olecki	742[01]	Stolarz	1	1	100
	613[01]	Rolnik	2	2	100
	723[04]	Mechanik pojazdów samochodowych	3	1	33,3
	913[01]	Pracownik pomocniczy obsługi hotelowej	4	4	100
	712[06]	Murarz	15	5	33,3
olsztyński	522[01]	Sprzedawca	1	1	100
	723[04]	Mechanik pojazdów samochodowych	1	1	100
	613[01]	Rolnik	2	2	100
	712[06]	Murarz	3	1	33,3
	724[01]	Elektryk	3	0	0,0



*Sprawozdanie z egzaminu potwierdzającego kwalifikacje zawodowe przeprowadzonego w 2014 roku  
w województwie warmińsko-mazurskim*

Powiat	Kod zawodu	Zawód	Absolwenci, którzy		
			przystąpili do obu etapów egzaminu zawodowego	otrzymali dyplom	
				liczba	procent
	722[03]	Ślusarz	11	7	63,6
ostródzki	741[02]	Piekarz	1	1	100
	512[05]	Kucharz małej gastronomii	8	2	25,0
	724[05]	Elektromechanik	16	12	75,0
	723[04]	Mechanik pojazdów samochodowych	18	11	61,1
	723[03]	Mechanik-operator pojazdów i maszyn rolniczych	26	20	76,9
piski	712[06]	Murarz	1	0	0,0
	742[01]	Stolarz	1	1	100
	741[01]	Cukiernik	2	1	50,0
	741[02]	Piekarz	2	0	0,0
	723[04]	Mechanik pojazdów samochodowych	9	8	88,9
	724[02]	Elektromechanik pojazdów samochodowych	18	17	94,4
szczycieński	741[02]	Piekarz	1	0	0,0
	613[01]	Rolnik	2	2	100
	512[05]	Kucharz małej gastronomii	3	0	0,0
	723[02]	Mechanik-monter maszyn i urządzeń	10	9	90,0
	722[02]	Operator obrabiarek skrawających	23	17	73,9
gołdapski	723[04]	Mechanik pojazdów samochodowych	9	9	100
węgorzewski	522[01]	Sprzedawca	1	1	100
	741[02]	Piekarz	3	2	66,7
	742[01]	Stolarz	3	3	100
m. Elbląg	713[06]	Technolog robót wykończeniowych w budownictwie	4	4	100
	724[01]	Elektryk	8	5	62,5
	724[02]	Elektromechanik pojazdów samochodowych	10	4	40,0
	514[01]	Fryzjer	17	9	52,9
	723[04]	Mechanik pojazdów samochodowych	22	13	59,1
m. Olsztyn	722[03]	Ślusarz	1	0	0,0
	742[02]	Koszykarz-plecionkarz	2	0	0,0
	913[01]	Pracownik pomocniczy obsługi hotelowej	3	3	100,0
	512[05]	Kucharz małej gastronomii	6	1	16,7
	722[02]	Operator obrabiarek skrawających	10	9	90,0
	724[02]	Elektromechanik pojazdów samochodowych	15	15	100
	741[01]	Cukiernik	17	17	100
	724[05]	Elektromechanik	19	15	78,9
	723[04]	Mechanik pojazdów samochodowych	21	18	85,7
	713[06]	Technolog robót wykończeniowych w budownictwie	29	25	86,2
		<b>Razem</b>	<b>751</b>	<b>569</b>	<b>75,8</b>

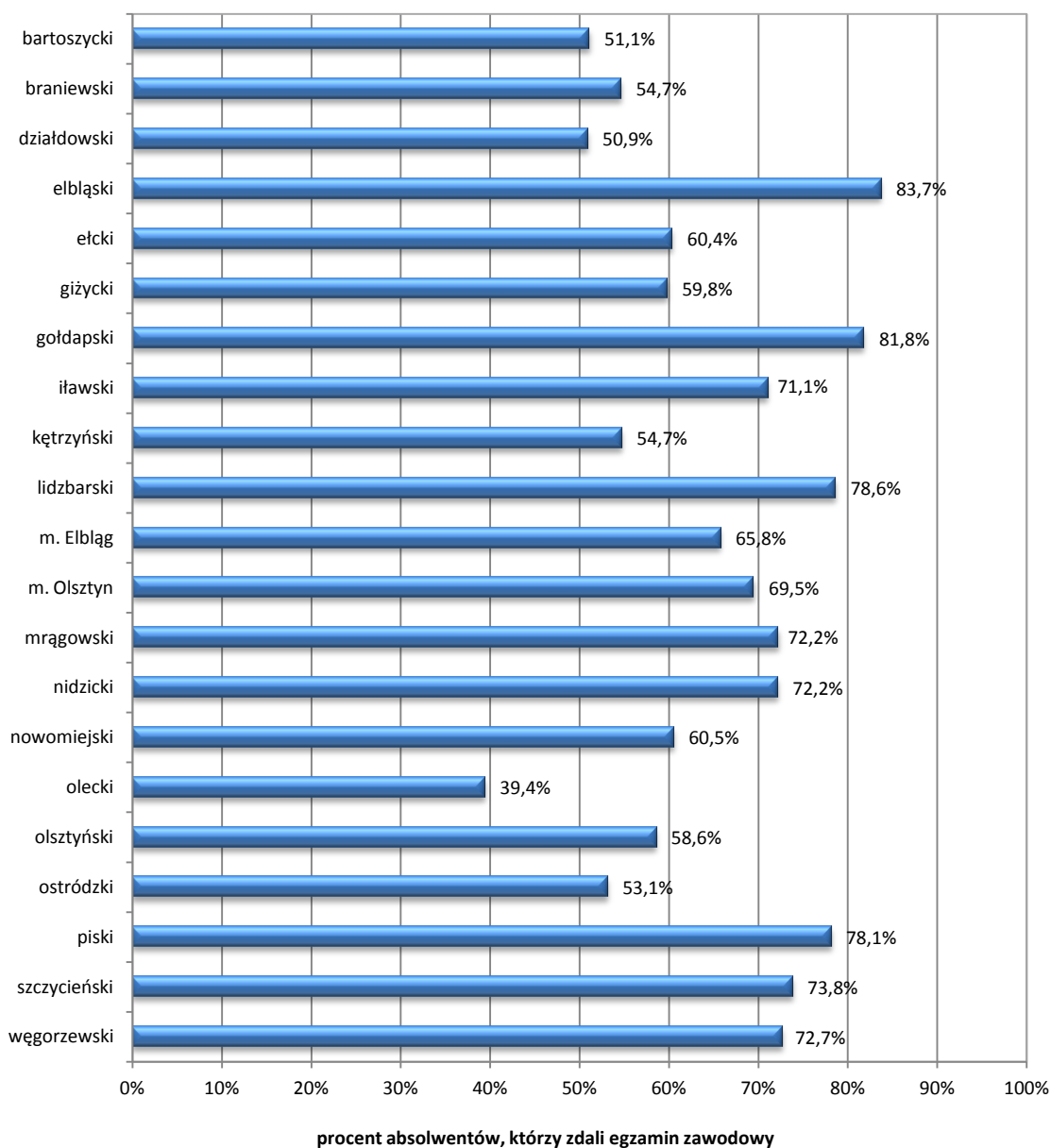
#### 4.4. WYNIKI EGZAMINU POTWIERDZAJĄCEGO KWALIFIKACJE ZAWODOWE NA POZIOMIE TECHNIKUM – SESJA LETNIA

W województwie warmińsko-mazurskim do egzaminu potwierdzającego kwalifikacje zawodowe w okresie od czerwca do sierpnia 2014 roku przystąpiło 4 952 absolwentów techników, techników uzupełniających i szkół policealnych. Do egzaminu zawodowego swoich absolwentów zgłosiło 160 techników i szkół policealnych. Egzamin przeprowadzono w 53 zawodach.

Dyplom potwierdzający kwalifikacje zawodowe otrzymało 64,3% absolwentów techników i szkół policealnych, którzy przystąpili do obu etapów egzaminu. Etap pisemny egzaminu zdało 82,4% absolwentów, a etap praktyczny 69,5%. Zdający mniej skutecznie poradzi sobie z etapem praktycznym.

Informacje o zdawalności egzaminu potwierdzającego kwalifikacje zawodowe przedstawiają poniższe tabele i wykresy.

Wykres 4.7. Zdawalność egzaminu potwierdzającego kwalifikacje zawodowe w poszczególnych powiatach województwa warmińsko-mazurskiego – technika i szkoły policealne



Wykres 4.8. Zdawalność (%) egzaminu potwierdzającego kwalifikacje zawodowe w poszczególnych zawodach – absolwenci techników i szkół policealnych

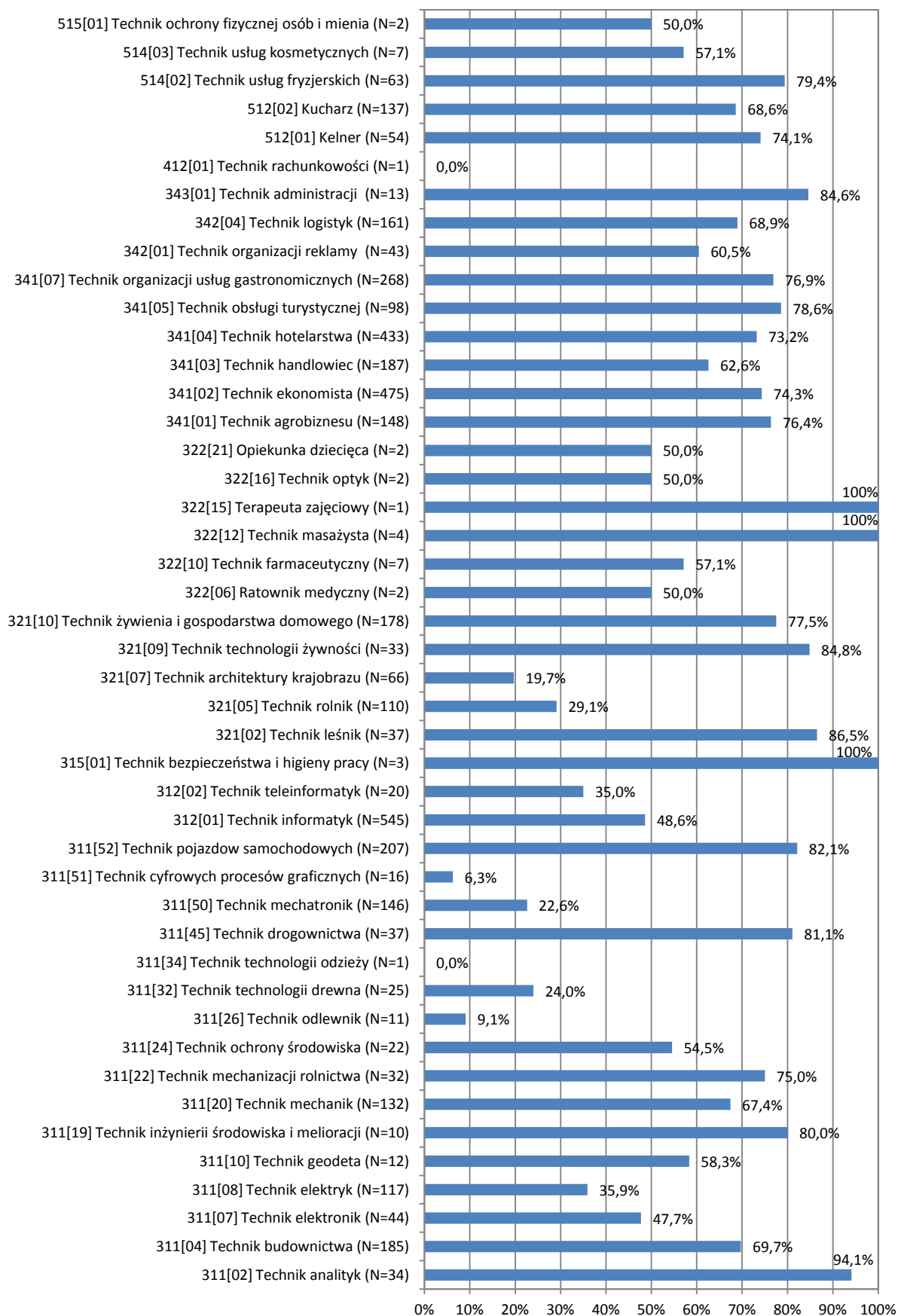


Tabela 4.8. Zdawalność egzaminu potwierdzającego kwalifikacje zawodowe – absolwenci techników i szkół policealnych – województwo warmińsko-mazurskie

Kod zawodu	Zawód	Absolwenci, którzy								
		przystąpili do etapu pisemnego	zaliczyli etap pisemny		przystąpili do etapu praktycznego	zaliczyli etap praktyczny		przystąpili do obu etapów egzaminu zawodowego	otrzymali dyplom	
			liczba	%		liczba	%		liczba	%
311[02]	Technik analityk	34	34	100	34	32	94,1	34	32	94,1
311[04]	Technik budownictwa	191	176	92,1	198	137	69,2	185	129	69,7
311[07]	Technik elektronik	49	39	79,6	47	21	44,7	44	21	47,7
311[08]	Technik elektryk	136	104	76,5	127	43	33,9	117	42	35,9
311[10]	Technik geodeta	13	8	61,5	13	9	69,2	12	7	58,3
311[19]	Technik inżynierii środowiska i melioracji	10	10	100	12	10	83,3	10	8	80,0
311[20]	Technik mechanik	142	104	73,2	147	113	76,9	132	89	67,4
311[22]	Technik mechanizacji rolnictwa	33	30	90,9	37	28	75,7	32	24	75,0
311[24]	Technik ochrony środowiska	23	17	73,9	22	13	59,1	22	12	54,5
311[26]	Technik odlewnik	11	10	90,9	17	1	5,9	11	1	9,1
311[32]	Technik technologii drewna	25	25	100	36	9	25,0	25	6	24,0
311[34]	Technik technologii odzieży	1	0	0,0	1	0	0,0	1	0	0,0
311[45]	Technik drogownictwa	37	37	100	43	31	72,1	37	30	81,1
311[50]	Technik mechatronik	154	82	53,2	161	46	28,6	146	33	22,6
311[51]	Technik cyfrowych procesów graficznych	16	11	68,8	16	1	6,3	16	1	6,3
311[52]	Technik pojazdów samochodowych	224	219	97,8	225	187	83,1	207	170	82,1
312[01]	Technik informatyk	658	317	48,2	565	456	80,7	545	265	48,6
312[02]	Technik teleinformatyk	22	12	54,5	22	10	45,5	20	7	35,0
313[01]	Fototechnik	0	-	-	3	0	0,0	0	-	-
315[01]	Technik bezpieczeństwa i higieny pracy	3	3	100	5	5	100	3	3	100

*Sprawozdanie z egzaminu potwierdzającego kwalifikacje zawodowe przeprowadzonego w 2014 roku  
w województwie warmińsko-mazurskim*

Kod zawodu	Zawód	Absolwenci, którzy								
		przystąpili do etapu pisemnego	zaliczyli etap pisemny		przystąpili do etapu praktycznego	zaliczyli etap praktyczny		przystąpili do obu etapów egzaminu zawodowego	otrzymali dyplom	
			liczba	%		liczba	%		liczba	%
321[02]	Technik leśnik	37	35	94,6	39	35	89,7	37	32	86,5
321[05]	Technik rolnik	112	106	94,6	124	32	25,8	110	32	29,1
321[07]	Technik architektury krajobrazu	75	44	58,7	81	18	22,2	66	13	19,7
321[09]	Technik technologii żywności	34	32	94,1	35	30	85,7	33	28	84,8
321[10]	Technik żywienia i gospodarstwa domowego	181	165	91,2	198	155	78,3	178	138	77,5
322[01]	Asystentka stomatologiczna	0	-	-	5	4	80,0	0	-	-
322[03]	Higienistka stomatologiczna	0	-	-	5	5	100	0	-	-
322[06]	Ratownik medyczny	5	2	40,0	35	26	74,3	2	1	50,0
322[10]	Technik farmaceutyczny	14	11	78,6	55	42	76,4	7	4	57,1
322[12]	Technik masażysta	5	5	100	28	23	82,1	4	4	100
322[15]	Terapeuta zajęciowy	1	1	100	5	2	40,0	1	1	100
322[16]	Technik optyk	2	2	100	4	3	75,0	2	1	50,0
322[19]	Technik elektroradiolog	2	2	100	3	3	100	0	-	-
322[21]	Opiekunka dziecięca	2	2	100	4	2	50,0	2	1	50,0
341[01]	Technik agrobiznesu	151	147	97,4	164	123	75,0	148	113	76,4
341[02]	Technik ekonomista	488	462	94,7	488	359	73,6	475	353	74,3
341[03]	Technik handlowiec	192	187	97,4	205	124	60,5	187	117	62,6
341[04]	Technik hotelarstwa	444	402	90,5	448	341	76,1	433	317	73,2
341[05]	Technik obsługi turystycznej	101	100	99,0	104	79	76,0	98	77	78,6
341[07]	Technik organizacji usług gastronomicznych	284	247	87,0	277	233	84,1%	268	206	76,9
342[01]	Technik organizacji reklamy	45	32	71,1	45	34	75,6	43	26	60,5

*Sprawozdanie z egzaminu potwierdzającego kwalifikacje zawodowe przeprowadzonego w 2014 roku  
w województwie warmińsko-mazurskim*

Kod zawodu	Zawód	Absolwenci, którzy								
		przystąpili do etapu pisemnego	zaliczyli etap pisemny		przystąpili do etapu praktycznego	zaliczyli etap praktyczny		przystąpili do obu etapów egzaminu zawodowego	otrzymali dyplom	
			liczba	%		liczba	%		liczba	%
342[02]	Technik spedytor	0	-	-	2	1	50,0	0	-	-
342[04]	Technik logistyk	164	156	95,1	209	140	67,0	161	111	68,9
343[01]	Technik administracji	17	17	100	55	46	83,6	13	11	84,6
346[02]	Asystent osoby niepełnosprawnej	0	-	-	1	1	100	0	-	-
347[09]	Florysta	0	-	-	1	1	100	0	-	-
412[01]	Technik rachunkowości	3	0	0,0	2	1	50,0	1	0	0,0
419[01]	Technik prac biurowych	0	-	-	2	2	100	0	-	-
512[01]	Kelner	60	55	91,7	55	43	78,2	54	40	74,1
512[02]	Kucharz	142	124	87,3	145	104	71,7	137	94	68,6
514[02]	Technik usług fryzjerskich	73	67	91,8	65	52	80,0	63	50	79,4
514[03]	Technik usług kosmetycznych	14	11	78,6	19	10	52,6	7	4	57,1
515[01]	Technik ochrony fizycznej osób i mienia	2	2	100	12	8	66,7	2	1	50,0
	<b>Razem</b>	<b>4 432</b>	<b>3 654</b>	<b>82,4</b>	<b>4 651</b>	<b>3 234</b>	<b>69,5</b>	<b>4 131</b>	<b>2 655</b>	<b>64,3</b>

Tabela 4.9. Zdawalność egzaminu potwierdzającego kwalifikacje zawodowe w poszczególnych powiatach z podziałem na zawody – absolwenci techników i szkół policealnych – województwo warmińsko-mazurskie

Kod powiatu	Powiat	Kod zawodu	Zawód	Absolwenci, którzy		
				przystąpili do obu etapów egzaminu zawodowego	otrzymali dyplom	
					liczba	procent
2801	bartoszycki	343[01]	Technik administracji	1	1	100
		341[03]	Technik handlowiec	14	7	50,0
		311[20]	Technik mechanik	15	9	60,0
		311[52]	Technik pojazdów samochodowych	17	15	88,2
		312[01]	Technik informatyk	17	6	35,3
		341[04]	Technik hotelarstwa	22	15	68,2
		311[50]	Technik mechatronik	23	4	17,4
		341[02]	Technik ekonomista	24	11	45,8
2802	braniewski	341[03]	Technik handlowiec	1	0	0,0
		341[07]	Technik organizacji usług gastronomicznych	13	6	46,2
		311[04]	Technik budownictwa	14	12	85,7
		312[01]	Technik informatyk	18	7	38,9
		342[04]	Technik logistyk	19	9	47,4
		341[04]	Technik hotelarstwa	21	13	61,9
2803	działdowski	321[05]	Technik rolnik	1	0	0,0
		343[01]	Technik administracji	1	1	100
		515[01]	Technik ochrony fizycznej osób i mienia	2	1	50,0
		321[10]	Technik żywienia i gospodarstwa domowego	7	1	14,3
		311[04]	Technik budownictwa	8	5	62,5
		311[52]	Technik pojazdów samochodowych	11	7	63,6
		321[02]	Technik leśnik	11	8	72,7
		341[03]	Technik handlowiec	16	14	87,5
		341[04]	Technik hotelarstwa	17	10	58,8
		341[07]	Technik organizacji usług gastronomicznych	17	3	17,6
		341[02]	Technik ekonomista	20	17	85,0
		311[50]	Technik mechatronik	24	7	29,2
312[01]	Technik informatyk	32	11	34,4		
2804	elbląski	341[01]	Technik agrobiznesu	4	3	75,0
		341[07]	Technik organizacji usług gastronomicznych	19	18	94,7
		341[02]	Technik ekonomista	20	15	75,0

Kod powiatu	Powiat	Kod zawodu	Zawód	Absolwenci, którzy		
				przystąpili do obu etapów egzaminu zawodowego	otrzymali dyplom	
					liczba	procent
2805	ełcki	311[34]	Technik technologii odzieży	1	0	0,0
		322[10]	Technik farmaceutyczny	1	1	100
		343[01]	Technik administracji	1	1	100
		311[07]	Technik elektronik	3	2	66,7
		311[20]	Technik mechanik	5	3	60,0
		311[08]	Technik elektryk	8	2	25,0
		311[50]	Technik mechatronik	9	0	0,0
		321[07]	Technik architektury krajobrazu	9	0	0,0
		341[01]	Technik agrobiznesu	9	9	100
		512[01]	Kelner	10	7	70,0
		311[10]	Technik geodeta	11	7	63,6
		321[09]	Technik technologii żywności	11	9	81,8
		311[45]	Technik drogownictwa	12	8	66,7
		341[05]	Technik obsługi turystycznej	13	12	92,3
		342[01]	Technik organizacji reklamy	13	9	69,2
		514[02]	Technik usług fryzjerskich	13	7	53,8
		311[24]	Technik ochrony środowiska	14	5	35,7
		311[52]	Technik pojazdów samochodowych	15	12	80,0
		311[51]	Technik cyfrowych procesów graficznych	16	1	6,3
		512[02]	Kucharz	18	15	83,3
		341[03]	Technik handlowiec	19	16	84,2
		341[04]	Technik hotelarstwa	19	13	68,4
		342[04]	Technik logistyk	19	11	57,9
		311[04]	Technik budownictwa	22	17	77,3
		341[02]	Technik ekonomista	24	20	83,3
341[07]	Technik organizacji usług gastronomicznych	30	22	73,3		
312[01]	Technik informatyk	51	18	35,3		
2806	giżycki	312[02]	Technik teleinformatyk	3	0	0,0
		321[10]	Technik żywienia i gospodarstwa domowego	6	5	83,3
		311[07]	Technik elektronik	8	5	62,5
		512[02]	Kucharz	8	4	50,0
		341[07]	Technik organizacji usług gastronomicznych	9	6	66,7
		311[19]	Technik inżynierii środowiska i melioracji	10	8	80,0
		514[02]	Technik usług fryzjerskich	10	7	70,0
		341[02]	Technik ekonomista	13	12	92,3
		311[04]	Technik budownictwa	14	9	64,3
		311[50]	Technik mechatronik	19	1	5,3
		321[07]	Technik architektury krajobrazu	19	4	21,1
		341[04]	Technik hotelarstwa	23	21	91,3
		341[01]	Technik agrobiznesu	25	19	76,0
312[01]	Technik informatyk	27	15	55,6		
2807	iławski	311[20]	Technik mechanik	4	1	25,0
		311[32]	Technik technologii drewna	14	3	21,4
		341[05]	Technik obsługi turystycznej	15	10	66,7
		311[52]	Technik pojazdów samochodowych	22	19	86,4
		311[08]	Technik elektryk	24	11	45,8
		311[45]	Technik drogownictwa	24	22	91,7
		341[07]	Technik organizacji usług gastronomicznych	32	24	75,0
		311[04]	Technik budownictwa	35	33	94,3
		341[04]	Technik hotelarstwa	35	22	62,9
		312[01]	Technik informatyk	37	19	51,4
		341[03]	Technik handlowiec	41	33	80,5
		321[05]	Technik rolnik	44	22	50,0
341[02]	Technik ekonomista	53	51	96,2		



Kod powiatu	Powiat	Kod zawodu	Zawód	Absolwenci, którzy		
				przystąpili do obu etapów egzaminu zawodowego	otrzymali dyplom	
					liczba	procent
2808	kętrzyński	322[21]	Opiekunka dziecięca	1	0	0,0
		343[01]	Technik administracji	1	1	100
		311[32]	Technik technologii drewna	2	0	0,0
		322[10]	Technik farmaceutyczny	4	1	25,0
		341[01]	Technik agrobiznesu	5	5	100
		311[08]	Technik elektryk	7	3	42,9
		321[07]	Technik architektury krajobrazu	13	5	38,5
		311[20]	Technik mechanik	16	7	43,8
		341[07]	Technik organizacji usług gastronomicznych	18	15	83,3
		321[10]	Technik żywienia i gospodarstwa domowego	19	15	78,9
		311[22]	Technik mechanizacji rolnictwa	26	21	80,8
		312[01]	Technik informatyk	32	18	56,3
		341[02]	Technik ekonomista	46	13	28,3
2809	lidzbarski	312[01]	Technik informatyk	9	8	88,9
		512[01]	Kelner	13	6	46,2
		311[20]	Technik mechanik	19	16	84,2
		321[10]	Technik żywienia i gospodarstwa domowego	25	21	84,0
		341[02]	Technik ekonomista	30	25	83,3
		341[04]	Technik hotelarstwa	35	27	77,1
2810	mragowski	412[01]	Technik rachunkowości	1	0	0,0
		321[05]	Technik rolnik	7	1	14,3
		341[03]	Technik handlowiec	13	7	53,8
		311[20]	Technik mechanik	17	14	82,4
		341[07]	Technik organizacji usług gastronomicznych	18	14	77,8
		312[01]	Technik informatyk	20	5	25,0
		321[10]	Technik żywienia i gospodarstwa domowego	20	19	95,0
		341[04]	Technik hotelarstwa	21	19	90,5
		341[05]	Technik obsługi turystycznej	22	18	81,8
		512[02]	Kucharz	23	16	69,6
		342[04]	Technik logistyk	24	20	83,3
		341[02]	Technik ekonomista	30	23	76,7
2811	nidzicki	311[04]	Technik budownictwa	7	7	100
		311[32]	Technik technologii drewna	9	3	33,3
		311[20]	Technik mechanik	13	11	84,6
		321[05]	Technik rolnik	13	1	7,7
		341[02]	Technik ekonomista	14	14	100
		341[01]	Technik agrobiznesu	17	15	88,2
		321[10]	Technik żywienia i gospodarstwa domowego	24	19	79,2
		341[03]	Technik handlowiec	10	1	10,0
2812	nowomiejski	312[01]	Technik informatyk	19	10	52,6
		321[10]	Technik żywienia i gospodarstwa domowego	23	18	78,3
		341[01]	Technik agrobiznesu	24	17	70,8
		311[10]	Technik geodeta	1	0	0,0
2813	olecki	321[07]	Technik architektury krajobrazu	1	0	0,0
		341[02]	Technik ekonomista	4	0	0,0
		341[03]	Technik handlowiec	6	2	33,3
		311[20]	Technik mechanik	8	4	50,0
		311[04]	Technik budownictwa	9	3	33,3
		341[07]	Technik organizacji usług gastronomicznych	12	9	75,0
		312[01]	Technik informatyk	14	6	42,9
		341[04]	Technik hotelarstwa	16	4	25,0

Kod powiatu	Powiat	Kod zawodu	Zawód	Absolwenci, którzy		
				przystąpili do obu etapów egzaminu zawodowego	otrzymali dyplom	
					liczba	procent
2814	olsztyński	311[20]	Technik mechanik	4	3	75,0
		312[01]	Technik informatyk	7	2	28,6
		341[02]	Technik ekonomista	9	8	88,9
		341[04]	Technik hotelarstwa	24	23	95,8
		321[05]	Technik rolnik	26	5	19,2
2815	ostródzki	311[20]	Technik mechanik	4	2	50,0
		341[03]	Technik handlowiec	4	0	0,0
		514[03]	Technik usług kosmetycznych	4	2	50,0
		343[01]	Technik administracji	5	4	80,0
		512[02]	Kucharz	10	5	50,0
		321[07]	Technik architektury krajobrazu	12	1	8,3
		341[07]	Technik organizacji usług gastronomicznych	12	9	75,0
		342[04]	Technik logistyk	12	8	66,7
		311[04]	Technik budownictwa	17	6	35,3
		321[05]	Technik rolnik	17	2	11,8
		321[10]	Technik żywienia i gospodarstwa domowego	21	15	71,4
		341[05]	Technik obsługi turystycznej	22	16	72,7
		311[52]	Technik pojazdów samochodowych	23	18	78,3
		341[02]	Technik ekonomista	24	11	45,8
		341[01]	Technik agrobiznesu	45	34	75,6
312[01]	Technik informatyk	73	27	37,0		
341[04]	Technik hotelarstwa	77	43	55,8		
2816	piski	321[07]	Technik architektury krajobrazu	2	1	50,0
		343[01]	Technik administracji	2	2	100
		312[01]	Technik informatyk	4	1	25,0
		311[22]	Technik mechanizacji rolnictwa	6	3	50,0
		341[02]	Technik ekonomista	12	10	83,3
		341[07]	Technik organizacji usług gastronomicznych	17	16	94,1
		321[10]	Technik żywienia i gospodarstwa domowego	18	13	72,2
		341[04]	Technik hotelarstwa	20	19	95,0
		311[52]	Technik pojazdów samochodowych	21	11	52,4
321[02]	Technik leśnik	26	24	92,3		
2817	szczycieński	512[02]	Kucharz	2	1	50,0
		341[02]	Technik ekonomista	14	14	100
		341[03]	Technik handlowiec	14	13	92,9
		512[01]	Kelner	15	13	86,7
		341[07]	Technik organizacji usług gastronomicznych	16	13	81,3
		341[01]	Technik agrobiznesu	19	11	57,9
		312[01]	Technik informatyk	21	7	33,3
		341[04]	Technik hotelarstwa	25	21	84,0
2818	gołdapski	311[20]	Technik mechanik	4	4	100
		341[03]	Technik handlowiec	7	5	71,4
2819	węgorzewski	312[01]	Technik informatyk	16	10	62,5
		341[02]	Technik ekonomista	17	14	82,4

Kod powiatu	Powiat	Kod zawodu	Zawód	Absolwenci, którzy		
				przystąpili do obu etapów egzaminu zawodowego	otrzymali dyplom	
					liczba	procent
2861	m. Elbląg	311[08]	Technik elektryk	1	0	0,0
		322[06]	Ratownik medyczny	1	1	100
		343[01]	Technik administracji	1	1	100
		322[12]	Technik masażysta	3	3	100
		311[20]	Technik mechanik	8	3	37,5
		321[07]	Technik architektury krajobrazu	8	1	12,5
		341[05]	Technik obsługi turystycznej	8	8	100
		311[07]	Technik elektronik	10	2	20,0
		311[26]	Technik odlewnik	11	1	9,1
		311[50]	Technik mechatronik	14	3	21,4
		341[07]	Technik organizacji usług gastronomicznych	14	14	100
		321[10]	Technik żywienia i gospodarstwa domowego	15	12	80,0
		341[03]	Technik handlowiec	15	6	40,0
		311[04]	Technik budownictwa	16	14	87,5
		514[02]	Technik usług fryzjerskich	18	16	88,9
		311[02]	Technik analityk	20	18	90,0
		341[04]	Technik hotelarstwa	28	26	92,9
		342[01]	Technik organizacji reklamy	30	17	56,7
		311[52]	Technik pojazdów samochodowych	34	31	91,2
		341[02]	Technik ekonomista	52	37	71,2
		512[02]	Kucharz	58	38	65,5
342[04]	Technik logistyk	69	45	65,2		
312[01]	Technik informatyk	89	47	52,8		

Kod powiatu	Powiat	Kod zawodu	Zawód	Absolwenci, którzy		
				przystąpili do obu etapów egzaminu zawodowego	otrzymali dyplom	
					liczba	procent
2862	m. Olsztyn	311[45]	Technik drogownictwa	1	0	0,0
		322[06]	Ratownik medyczny	1	0	0,0
		322[12]	Technik masażysta	1	1	100
		322[15]	Terapeuta zajęciowy	1	1	100
		322[21]	Opiekunka dziecięca	1	1	100
		343[01]	Technik administracji	1	0	0,0
		321[05]	Technik rolnik	2	1	50,0
		321[07]	Technik architektury krajobrazu	2	1	50,0
		322[10]	Technik farmaceutyczny	2	2	100
		322[16]	Technik optyk	2	1	50,0
		315[01]	Technik bezpieczeństwa i higieny pracy	3	3	100
		514[03]	Technik usług kosmetycznych	3	2	66,7
		311[24]	Technik ochrony środowiska	8	7	87,5
		311[02]	Technik analityk	14	14	100
		311[20]	Technik mechanik	15	12	80,0
		512[01]	Kelner	16	14	87,5
		312[02]	Technik teleinformatyk	17	7	41,2
		341[05]	Technik obsługi turystycznej	18	13	72,2
		342[04]	Technik logistyki	18	18	100
		512[02]	Kucharz	18	15	83,3
		321[09]	Technik technologii żywności	22	19	86,4
		514[02]	Technik usług fryzjerskich	22	20	90,9
		311[07]	Technik elektronik	23	12	52,2
		341[03]	Technik handlowiec	27	13	48,1
		341[07]	Technik organizacji usług gastronomicznych	41	37	90,2
		311[04]	Technik budownictwa	43	23	53,5
		341[04]	Technik hotelarstwa	50	41	82,0
		311[50]	Technik mechatronik	57	18	31,6
		312[01]	Technik informatyk	59	48	81,4
		311[52]	Technik pojazdów samochodowych	64	57	89,1
341[02]	Technik ekonomista	69	58	84,1		
311[08]	Technik elektryk	77	26	33,8		
<b>Razem</b>				<b>4 131</b>	<b>2 655</b>	<b>64,3</b>

## **5. WNIOSKI**

1. Sprawozdanie z egzaminu potwierdzającego kwalifikacje zawodowe w 2014 roku opracowane przez Okręgową Komisję Egzaminacyjną w Łomży zawiera wyniki ogólne w zawodach dla województwa warmińsko-mazurskiego oraz powiatów.
2. Szczegółowe analizy wyników w poszczególnych zawodach dla konkretnej szkoły, powiatu i województwa dostępne są na stronie internetowej OKE w Łomży [www.oke.lomza.pl](http://www.oke.lomza.pl).
3. Na podstawie analizy wyników w województwie warmińsko-mazurskim można sformułować następujące wnioski:
  - na poziomie zasadniczej szkoły zawodowej wyższą zdawalność osiągają przystępujący do etapu praktycznego;
  - dla absolwentów techników, techników uzupełniających i szkół policealnych łatwiejszy do zdania jest etap pisemny egzaminu;
  - zdawalność w poszczególnych zawodach zarówno na poziomie zasadniczej szkoły zawodowej jak i technikum jest bardzo zróżnicowana, od kilkunastu do 100 procent;
  - zdawalność w poszczególnych zawodach jest także zróżnicowana między latami.