



**Okręgowa Komisja Egzaminacyjna w Łomży**  
18-400 Łomża, Al. Legionów 9, tel. fax (86) 216-44-95,  
(86) 473-71-20, (86) 473-71-21, (86) 473-71-22,  
[www.oke.lomza.pl](http://www.oke.lomza.pl) e-mail: sekretariat@oke.lomza.pl

## **SPRAWOZDANIE**

z egzaminu potwierdzającego kwalifikacje zawodowe  
przeprowadzonego w 2014 roku  
w województwie podlaskim

**OPRACOWANIE:**

ELŻBIETA PRÓSZYŃSKA

MARIA FROMELC-CHMIELEWSKA

DR AGNIESZKA BARBARA MUZYK

KRZYSZTOF NAJDA

## SPIS TREŚCI

<b>1. EGZAMIN POTWIERDZAJĄCY KWALIFIKACJE ZAWODOWE – ZAŁOŻENIA OGÓLNE .....</b>	<b>5</b>
<b>2. ORGANIZACJA I PRZEBIEG EGZAMINU POTWIERDZAJĄCEGO KWALIFIKACJE ZAWODOWE W 2014 ROKU NA TERENIE OKRĘGOWEJ KOMISJI EGZAMINACYJNEJ W ŁOMŻY.....</b>	<b>8</b>
2.1. ZGŁASZANIE ZDAJĄCYCH DO EGZAMINU .....	8
2.2. PRZYGOTOWANIA DO PRZEPROWADZENIA EGZAMINU POTWIERDZAJĄCEGO KWALIFIKACJE ZAWODOWE .....	8
2.3. DYSTRYBUCJA I ODBIÓR MATERIAŁÓW EGZAMINACYJNYCH .....	9
2.4. PRZEBIEG EGZAMINU POTWIERDZAJĄCEGO KWALIFIKACJE ZAWODOWE .....	9
2.5. OBSERWOWANIE, SPRAWDZANIE I OCENIANIE PRAC ZDAJĄCYCH – ETAP PRAKTYCZNY.....	10
<b>3. OPIS POPULACJI ZDAJĄCYCH EGZAMIN POTWIERDZAJĄCY KWALIFIKACJE ZAWODOWE W 2014 ROKU W WOJEWÓDZTWIE PODLASKIM .....</b>	<b>11</b>
<b>4. WYNIKI EGZAMINU POTWIERDZAJĄCEGO KWALIFIKACJE ZAWODOWE PRZEPROWADZONEGO W 2014 ROKU.....</b>	<b>13</b>
4.1. WYNIKI EGZAMINU POTWIERDZAJĄCEGO KWALIFIKACJE ZAWODOWE NA POZIOMIE ZASADNICZEJ SZKOŁY ZAWODOWEJ – SESJA ZIMOWA .....	14
4.2. WYNIKI EGZAMINU POTWIERDZAJĄCEGO KWALIFIKACJE ZAWODOWE NA POZIOMIE TECHNIKUM – SESJA ZIMOWA .....	14
4.3. WYNIKI EGZAMINU POTWIERDZAJĄCEGO KWALIFIKACJE ZAWODOWE NA POZIOMIE ZASADNICZEJ SZKOŁY ZAWODOWEJ – SESJA LETNIA .....	20
4.4. WYNIKI EGZAMINU POTWIERDZAJĄCEGO KWALIFIKACJE ZAWODOWE NA POZIOMIE TECHNIKUM – SESJA LETNIA .....	25
<b>5. WNIOSKI .....</b>	<b>35</b>



## **1. EGZAMIN POTWIERDZAJĄCY KWALIFIKACJE ZAWODOWE – ZAŁOŻENIA OGÓLNE**

Egzamin potwierdzający kwalifikacje zawodowe jest formą oceny poziomu opanowania wiadomości i umiejętności z zakresu wybranego zawodu, ustalonych w standardach wymagań egzaminacyjnych.

Zasady i tryb przeprowadzania egzaminu potwierdzającego kwalifikacje zawodowe regulują:

- Ustawa z dnia 7 września 1991 r. o systemie oświaty (*Dz. U. z 2004 r. Nr 256, poz. 2572 z późniejszymi zmianami*);
- Rozporządzenie Ministra Edukacji Narodowej z dnia 30 kwietnia 2007 r. w sprawie warunków i sposobu oceniania, klasyfikowania i promowania uczniów i słuchaczy oraz przeprowadzania sprawdzianów i egzaminów w szkołach publicznych (*Dz. U. z 2007 r. Nr 83, poz. 562 z późniejszymi zmianami*);
- Rozporządzenie Ministra Edukacji Narodowej z dnia 26 czerwca 2007 r. w sprawie kwalifikacji zawodów szkolnictwa zawodowego (*Dz. U. z 2007 r. Nr 124, poz. 860 z późniejszymi zmianami*);
- Rozporządzenie Ministra Edukacji Narodowej z dnia 10 marca 2010 r. w sprawie standardów wymagań będących podstawą przeprowadzania egzaminu potwierdzającego kwalifikacje zawodowe (*Dz. U. Nr 103, poz. 652*);
- Rozporządzenie RM z 28 maja 1996 r. w sprawie przygotowania zawodowego młodocianych i ich wynagradzania (*Dz. U. z 1996 r. Nr 60, poz. 278 z późniejszymi zmianami*).

Egzamin potwierdzający kwalifikacje zawodowe składał się z dwóch etapów:

- etapu pisemnego przeprowadzanego w formie testu i złożonego z dwóch części, podczas których zdający rozwiązywali:
  - w Części I – zadania sprawdzające wiadomości i umiejętności właściwe dla kwalifikacji w danym zawodzie
  - w Części II – zadania sprawdzające wiadomości i umiejętności związane z zatrudnieniem i działalnością gospodarczą.
- etapu praktycznego, polegającego na wykonaniu przez zdającego zadania właściwego dla danego zawodu, sprawdzającego umiejętności właściwe dla danego zawodu opisane w standardzie wymagań egzaminacyjnych.

Podczas etapu pisemnego egzaminu potwierdzającego kwalifikacje zawodowe zdający rozwiązywali test składający się z 70 zadań wielokrotnego wyboru.

Pierwsze 50 zadań sprawdzało wiadomości i umiejętności właściwe dla kwalifikacji w poszczególnych zawodach. Dotyczyły one trzech obszarów wymagań:

- czytanie ze zrozumieniem informacji przedstawionych w formie opisów, instrukcji, rysunków, szkiców, wykresów, dokumentacji technicznych i technologicznych,
- przetwarzanie danych liczbowych i operacyjnych,
- bezpieczne wykonywanie zadań zawodowych zgodnie z przepisami bezpieczeństwa i higieny pracy, ochrony przeciwpożarowej oraz ochrony środowiska.

Kolejne 20 zadań testu egzaminacyjnego sprawdzało wiadomości i umiejętności związane z zatrudnieniem i działalnością gospodarczą. Dotyczyły następujących obszarów:

- czytanie ze zrozumieniem informacji przedstawionych w formie opisów, instrukcji, tabel, wykresów,
- przetwarzanie danych liczbowych i operacyjnych.

Zadania związane z zatrudnieniem i działalnością gospodarczą były takie same dla każdego zawodu.

Z etapu pisemnego z wybranego zawodu zwolnieni byli laureaci i finaliści olimpiad związanych z wybraną dziedziną wiedzy zawodowej, których wykaz ogłosił dyrektor Centralnej Komisji Egzaminacyjnej. Zwolnienie z etapu pisemnego było równoznaczne z uzyskaniem z części pierwszej i z części drugiej najwyższego wyniku (100 %).

Etap praktyczny polegał na wykonaniu określonego zadania w zależności od typu szkoły.

Zadania na etapie praktycznym w zasadniczych szkołach zawodowych sprawdzały umiejętności w zakresie:

- I. Planowania czynności związanych z wykonaniem zadania,
- II. Organizowania stanowiska pracy,
- III. Wykonania zadania egzaminacyjnego z zachowaniem przepisów bezpieczeństwa i higieny pracy, ochrony przeciwpożarowej oraz ochrony środowiska,
- IV. Prezentowania efektu wykonanego zadania.

Na etapie praktycznym w technikach i szkołach policealnych, kształcących na poziomie technikum sprawdzano umiejętności wynikające z zadania o treści ogólnej w wybranym zawodzie. W przypadku większości zawodów zadanie praktyczne wymagało opracowania projektu realizacji określonych prac. Natomiast w przypadku pozostałych zawodów, zadanie egzaminacyjne zawierało oprócz opracowania projektu realizacji określonych prac również „element wykonawczy na stanowiskach egzaminacyjnych”.

W styczniu 2014 roku odbył się egzamin potwierdzający kwalifikacje zawodowe dla absolwentów wszystkich typów szkół prowadzących kształcenie zawodowe, którzy uzyskali świadectwo ukończenia szkoły w styczniu.

W sesji letniej 2014 roku do egzaminu zawodowego mieli prawo przystąpić absolwenci ponadgimnazjalnych techników i szkół policealnych, trzyletnich ponadgimnazjalnych zasadniczych szkół zawodowych, którzy ukończyli zajęcia dydaktyczno-wychowawcze w czerwcu 2014 roku.

Do egzaminu mogli również przystąpić absolwenci czteroletnich ponadgimnazjalnych techników, techników uzupełniających, szkół policealnych oraz dwuletnich i trzyletnich ponadgimnazjalnych zasadniczych szkół zawodowych, którzy w poprzednich sesjach egzaminacyjnych:

- nie zdali jednego lub obu etapów egzaminu zawodowego
- nie przystąpili do jednego z etapów egzaminu lub przerwali egzamin w trakcie jego trwania
- z różnych przyczyn w ogóle nie przystąpili do egzaminu.

Terminy przeprowadzenia egzaminu zawodowego ustalone zostały przez Dyrektora Centralnej Komisji Egzaminacyjnej dla absolwentów wszystkich typów szkół prowadzących kształcenie zawodowe, którzy uzyskali świadectwa ukończenia szkoły w styczniu (sesja zimowa) w kwietniu lub czerwcu (sesja letnia).

Egzamin potwierdzający kwalifikacje zawodowe odbył się w terminach:

W sesji zimowej:

- etap pisemny – 14 stycznia 2014 roku,
- etap praktyczny  
– od 15 do 17 stycznia 2014 r.– dla absolwentów techników, techników uzupełniających i szkół policealnych kształcących w tych samych zawodach, w których kształcą technika,

- od 21 do 31 stycznia 2014 r. – dla absolwentów zasadniczych szkół zawodowych i szkół policealnych kształcących w tych samych zawodach, w których kształcą zasadnicze szkoły zawodowe.

W sesji letniej

- etap pisemny – 23 czerwca 2014 roku,
- etap praktyczny
  - od 24 do 27 czerwca 2014 r. – dla absolwentów techników, techników uzupełniających i szkół policealnych kształcących w tych samych zawodach, w których kształcą technika
  - od 1 lipca do 8 sierpnia 2014 r. – dla absolwentów zasadniczych szkół zawodowych i szkół policealnych kształcących w tych samych zawodach, w których kształcą zasadnicze szkoły zawodowe.

## **2. ORGANIZACJA I PRZEBIEG EGZAMINU POTWIERDZAJĄCEGO KWALIFIKACJE ZAWODOWE W 2014 ROKU NA TERENIE OKRĘGOWEJ KOMISJI EGZAMINACYJNEJ W ŁOMŻY**

### **2.1. ZGŁASZANIE ZDAJĄCYCH DO EGZAMINU**

Wszystkie osoby, które zamierzały przystąpić do egzaminu zawodowego, składały pisemną deklarację dotyczącą przystąpienia do egzaminu w danym zawodzie.

Uczniowie (słuchacze), którzy planowali przystąpić do egzaminu potwierdzającego kwalifikacje zawodowe bezpośrednio po ukończeniu szkoły oraz absolwenci, którzy ukończyli szkołę we wcześniejszych latach, swoje deklaracje składali dyrektorowi szkoły nie później niż do dnia 20 września 2013 roku (sesja zimowa) oraz do 20 grudnia 2013 roku (sesja letnia). Absolwenci z lat ubiegłych, których szkoły uległy przekształceniu lub likwidacji, składali deklaracje dyrektorowi Okręgowej Komisji Egzaminacyjnej w Łomży.

Dyrektorzy szkół, sporządzali informację obejmującą dane zawarte w przyjętych deklaracjach i przesyłali ją do OKE w Łomży, w formie elektronicznej, w terminie do 30 września 2013 roku (sesja zimowa) oraz do 10 stycznia 2014 roku (sesja letnia).

### **2.2. PRZYGOTOWANIA DO PRZEPROWADZENIA EGZAMINU POTWIERDZAJĄCEGO KWALIFIKACJE ZAWODOWE**

Przeprowadzono szkolenia dla przewodniczących szkolnych zespołów nadzorujących i ich zastępców oraz kierowników ośrodków egzaminacyjnych i ich zastępców, dotyczące przygotowania i przeprowadzenia egzaminów potwierdzających kwalifikacje zawodowe w 2014 roku.

W grudniu 2013 roku przeprowadzono 2 szkolenia (w Białymstoku i Olsztynie), a w maju i czerwcu 2014 roku, przeprowadzono 6 szkoleń (Białystok, Łomża, Suwałki, Olsztyn, Ełk, Elbląg).

Szczególną uwagę zwrócono na przestrzeganie obowiązujących procedur w zakresie:

- powoływania i pracy zespołów nadzorujących, zespołów egzaminacyjnych oraz zespołów nadzorujących etap praktyczny,
- organizacji etapu praktycznego egzaminu w szkołach zasadniczych oraz w technikach, w których występuje element wykonawczy,
- dostosowania warunków i formy egzaminu do indywidualnych potrzeb zdających,
- odbierania i przechowywania przesyłek zawierających materiały egzaminacyjne,
- drukowania dokumentacji z wykonania prac w zależności od zawodu,
- zapewnienia samodzielności pracy zdających,
- zasad kodowania i pakowania prac zdających, ze szczególnym uwzględnieniem prac egzaminacyjnych w zawodach, w których zdający piszą fragment pracy w języku obcym,
- sporządzania i przekazywania do OKE dokumentacji egzaminacyjnej,
- zasad i miejsc odbioru materiałów egzaminacyjnych ze szkół i ośrodków egzaminacyjnych.

Podczas szkolenia przewodniczącym szkolnych zespołów nadzorujących i kierownikom ośrodków przekazano:

- informator do egzaminu potwierdzającego kwalifikacje zawodowe,
- naklejki z kodami kreskowymi i numerem PESEL dla zdających,
- naklejki z kodem ośrodka na bezpieczne koperty,
- umowy i rachunki dla asystentów technicznych w wyznaczonych zawodach do przeprowadzenia etapu praktycznego egzaminu w technikum z elementem wykonawczym,
- umowy dla kierowników ośrodków egzaminacyjnych oraz osób przygotowujących stanowiska egzaminacyjne,



- harmonogramy zadań egzaminu praktycznego w szkole zasadniczej,
- preliminarze kosztów przeprowadzenia egzaminu praktycznego w szkole zasadniczej.

### **2.3. DYSTRYBUCJA I ODBIÓR MATERIAŁÓW EGZAMINACYJNYCH**

Za dostarczenie materiałów egzaminacyjnych do przeprowadzenia egzaminu potwierdzającego kwalifikacje zawodowe w etapie pisemnym i praktycznym, zarówno w sesji zimowej jak i letniej odpowiadała Centralna Komisja Egzaminacyjna. Przekazywanie materiałów odbywało się zgodnie z harmonogramem ogłoszonym przez dyrektora CKE, bezpośrednio do ośrodków egzaminacyjnych. Nigdzie nie odnotowano naruszenia przesyłek.

Za odbiór prac zdających i dokumentacji egzaminacyjnej w obu sesjach odpowiedzialna była Okręgowa Komisja Egzaminacyjna w Łomży.

W sesji zimowej materiały egzaminacyjne, zarówno z etapu pisemnego jak i praktycznego, dyrektorzy, z wyjątkiem szkół z Olsztyna i Łomży, przesyłali do OKE. Prace zdających po etapie praktycznym egzaminu dla absolwentów techników i szkół policealnych z 26 zawodów (561 prac) przesłane zostały do krajowych ośrodków sprawdzania, które były nadzorowane przez inne komisje okręgowe.

W sesji letniej materiały egzaminacyjne po etapie pisemnym dla wszystkich zdających oraz po etapie praktycznym dla absolwentów techników i szkół policealnych, przez pierwsze trzy dni trwania egzaminu z 13 ośrodków odbioru w województwie podlaskim i 17 ośrodków w województwie warmińsko-mazurskim odbierali kurierzy. Materiały z pozostałych dni przesłane zostały bezpośrednio z ośrodków do OKE w Łomży.

Prace zdających po etapie praktycznym egzaminu dla absolwentów techników i szkół policealnych z 44 zawodów (5 794 prace) przesłane zostały do krajowych ośrodków sprawdzania, które były nadzorowane przez inne komisje okręgowe.

Do krajowego ośrodka sprawdzania w Łomży przekazano 3 094 prac zdających z terenu działania OKE w Łomży oraz 5 273 prac nadesłanych z całego kraju. Po zakończeniu sprawdzania prac materiały egzaminacyjne odesłano do właściwych okręgowych komisji egzaminacyjnych.

Materiały egzaminacyjne po etapie praktycznym egzaminu dla absolwentów zasadniczych szkół zawodowych z 39 ośrodków egzaminacyjnych dostarczone zostały bezpośrednio do OKE w Łomży.

Odbiór materiałów egzaminacyjnych przebiegł bez zakłóceń, zgodnie z przyjętym harmonogramem.

### **2.4. PRZEBIEG EGZAMINU POTWIERDZAJĄCEGO KWALIFIKACJE ZAWODOWE**

Za przeprowadzenie egzaminu zawodowego w szkołach na terenie województwa podlaskiego i warmińsko-mazurskiego odpowiedzialna była Okręgowa Komisja Egzaminacyjna w Łomży. Za organizację i przebieg etapu pisemnego w szkole odpowiadał przewodniczący szkolnego zespołu nadzorującego, którym był dyrektor szkoły.

Na terenie działania OKE w Łomży egzamin pisemny w sesji zimowej odbył się w 16 ośrodkach w województwie podlaskim i w 18 ośrodkach w województwie warmińsko-mazurskim, a w sesji letniej 2014 roku egzamin odbył się w 96 ośrodkach w województwie podlaskim i w 118 ośrodkach w województwie warmińsko-mazurskim.

Organizacją i nadzorowaniem przebiegu etapu praktycznego na poziomie szkoły zasadniczej zajmował się kierownik ośrodka egzaminacyjnego, który do przeprowadzenia etapu praktycznego w danym ośrodku powołał zespoły egzaminacyjne. Wszystkie ośrodki egzaminacyjne posiadały aktualne upoważnienia dyrektora Okręgowej Komisji Egzaminacyjnej w Łomży. W sesji zimowej takich ośrodków było 3, a w sesji letniej 17 w województwie podlaskim i 22 w województwie warmińsko-mazurskim.

Za organizację i przebieg etapu praktycznego na poziomie technikum odpowiadał kierownik ośrodka egzaminacyjnego, którym najczęściej był dyrektor szkoły. Na terenie działania OKE w Łomży egzamin praktyczny na poziomie technikum odbył się w 19 ośrodkach w województwie podlaskim i w 18 ośrodkach w województwie warmińsko-mazurskim (w sesji zimowej) oraz w 89 ośrodkach w województwie podlaskim i w 107 ośrodkach w województwie warmińsko-mazurskim (w sesji letniej).

Do przeprowadzenia etapu praktycznego w danym ośrodku kierownik powołał zespoły nadzorujące etap praktyczny. Wszystkie ośrodki egzaminacyjne, które przeprowadzały egzamin w zawodach, w których czas trwania wykonania zadania egzaminacyjnego wynosił 240 minut, posiadały aktualne upoważnienia dyrektora Okręgowej Komisji Egzaminacyjnej w Łomży.

Przebieg egzaminu zawodowego obserwowało 11 obserwatorów (sesja zimowa) i 15 obserwatorów (sesja letnia) w szkołach/ośrodkach na terenie obu województw. Funkcję tę pełnili upoważnieni przez dyrektora OKE w Łomży pracownicy pedagogiczni Okręgowej Komisji Egzaminacyjnej w Łomży oraz pracownicy Podlaskiego i Warmińsko-Mazurskiego Kuratorium Oświaty.

Z analizy *Arkuszy obserwacji* wypełnionych przez obserwatorów oraz materiałów egzaminacyjnych przekazanych po przeprowadzonym egzaminie wynika, że egzamin zawodowy zarówno w sesji zimowej jak i w sesji letniej 2014 roku w województwie podlaskim i warmińsko-mazurskim przebiegł bez większych zakłóceń.

## **2.5. OBSERWOWANIE, SPRAWDZANIE I OCENIANIE PRAC ZDAJĄCYCH – ETAP PRAKTYCZNY**

W sesji zimowej 2014 roku wykonywanie zadania przez zdających na poziomie zasadniczej szkoły zawodowej obserwowało i oceniało 15 egzaminatorów, wpisanych do ewidencji egzaminatorów Okręgowej Komisji Egzaminacyjnej w Łomży. Spośród egzaminatorów 5 osób pełniło funkcję przewodniczącego zespołu egzaminacyjnego. Egzaminatorzy pracowali w trzyosobowych zespołach powołanych w 3 ośrodkach egzaminacyjnych na terenie województwa podlaskiego i warmińsko-mazurskiego.

W sesji letniej wykonywanie zadania na poziomie zasadniczej szkoły zawodowej obserwowało i oceniało 298 egzaminatorów, wpisanych do ewidencji egzaminatorów Okręgowej Komisji Egzaminacyjnej w Łomży. Spośród egzaminatorów 99 osób pełniło funkcję przewodniczącego zespołu egzaminacyjnego. Egzaminatorzy pracowali w trzyosobowych zespołach powołanych w 39 ośrodkach egzaminacyjnych na terenie województwa podlaskiego i warmińsko-mazurskiego.

Prace egzaminacyjne wykonane przez zdających na poziomie technikum sprawdzali i oceniali egzaminatorzy wpisani do ewidencji egzaminatorów w zakresie przeprowadzania egzaminu potwierdzającego kwalifikacje zawodowe, powołani przez dyrektora OKE w Łomży. Wszyscy egzaminatorzy przed rozpoczęciem sprawdzania odbyli szkolenie dotyczące stosowania schematu oceniania prac egzaminacyjnych. Podczas sprawdzania prac egzaminatorzy stosowali kryteria oceniania wykonania zadań egzaminacyjnych, opracowane przez Centralną Komisję Egzaminacyjną dla danego zawodu.

Do sprawdzenia i ocenienia wszystkich prac egzaminacyjnych w ośrodku sprawdzania w Łomży powołano w sesji zimowej 12 egzaminatorów, a w sesji letniej 127 egzaminatorów z całego kraju.

### 3. OPIS POPULACJI ZDAJĄCYCH EGZAMIN POTWIERDZAJĄCY KWALIFIKACJE ZAWODOWE W 2014 ROKU W WOJEWÓDZTWIE PODLASKIM

Tabela 3.1. Liczba zdających<sup>1</sup> egzamin potwierdzający kwalifikacje zawodowe w 2014 r.

Typ szkoły	Liczba zdających	
	sesja zimowa	sesja letnia
Zasadnicze szkoły zawodowe i szkoły policealne	-	772
Technika, technika uzupełniająca i szkoły policealne	424	4 539

Tabela 3.2. Liczba zdających egzamin potwierdzający kwalifikacje zawodowe z uwzględnieniem sposobu kształcenia zawodowego

Typ szkoły	Absolwenci szkół		Pracownicy młodociani	
	sesja zimowa	sesja letnia	sesja zimowa	sesja letnia
Zasadnicze szkoły zawodowe i szkoły policealne	-	714	-	58

Tabela 3.3. Liczba zdających egzamin potwierdzający kwalifikacje zawodowe z uwzględnieniem płci

Typ szkoły	Kobiety		Mężczyźni	
	sesja zimowa	sesja letnia	sesja zimowa	sesja letnia
Zasadnicze szkoły zawodowe i szkoły policealne	-	87	-	685
Technika, technika uzupełniająca i szkoły policealne	307	1 673	117	2 866

Tabela 3.4. Zestawienie liczby zdających z uwzględnieniem typu szkoły i jej lokalizacji

Typ szkoły	Liczba zdających							
	wieś		miasto do 20 tys. mieszkańców		miasto od 20 do 100 tys. mieszkańców		miasto powyżej 100 tys. mieszkańców	
	sesja zimowa	sesja letnia	sesja zimowa	sesja letnia	sesja zimowa	sesja letnia	sesja zimowa	sesja letnia
Zasadnicze szkoły zawodowe i szkoły policealne	-	27	-	172	-	318	-	255
Technika, technika uzupełniająca i szkoły policealne	1	686	1	668	82	1 639	340	1 546
Razem	1	713	1	840	82	1 957	340	1 801

<sup>1</sup> Jako liczbę zdających przyjęto liczbę absolwentów, którzy przystąpili przynajmniej do jednego z etapów egzaminu – pisemnego lub praktycznego

Tabela 3.5. Liczba szkół, które zgłosiły absolwentów na egzamin potwierdzający kwalifikacje zawodowe w 2014 r.

Typ szkoły	Liczba szkół	
	sesja zimowa	sesja letnia
Zasadnicze szkoły zawodowe i szkoły policealne	-	43
Technika, technika uzupełniające i szkoły policealne	25	129

Tabela 3.6. Liczba zawodów, z których był przeprowadzany egzamin potwierdzający kwalifikacje zawodowe w 2014 r.

Absolwenci	Liczba zawodów	
	sesja zimowa	sesja letnia
Zasadniczych szkół zawodowych i szkół policealnych	-	21
Techników, techników uzupełniających i szkół policealnych	26	56

Wśród absolwentów przystępujących do egzaminu potwierdzającego kwalifikacje zawodowe byli również uczestnicy turniejów oraz olimpiad tematycznych. Uzyskanie tytułu laureata lub finalisty tego typu konkursu zawodowego zwalniało ucznia z udziału w etapie pisemnym egzaminu zawodowego. W 2014 roku było 40 laureatów lub finalistów wśród absolwentów techników oraz 2 laureatów wśród absolwentów zasadniczej szkoły zawodowej.

Najwięcej było finalistów oraz laureatów zwolnionych z przystąpienia do egzaminu w zawodzie technik technologii żywności (11 zdających) i technik budownictwa (7 zdających).

Absolwenci ze specjalnymi potrzebami edukacyjnymi mogli przystąpić do egzaminu potwierdzającego kwalifikacje zawodowe w warunkach i formie dostosowanych do ich indywidualnych potrzeb psychofizycznych i edukacyjnych. Absolwenci chorzy lub niesprawni czasowo mogli przystąpić do egzaminu w warunkach i formie dostosowanych do ich stanu zdrowia. Dostosowanie warunków i formy egzaminu polegało np.: na przedłużeniu czasu przeprowadzania egzaminu czy też odpowiednim przygotowaniu stanowiska egzaminacyjnego. W 2014 roku uprawnionych do skorzystania z możliwości dostosowania warunków egzaminu do indywidualnych potrzeb psychofizycznych i edukacyjnych było 64 zdających (1 – w sesji zimowej, 63 – w sesji letniej).

#### **4. WYNIKI EGZAMINU POTWIERDZAJĄCEGO KWALIFIKACJE ZAWODOWE PRZEPROWADZONEGO W 2014 ROKU**

Wynik etapu pisemnego i praktycznego egzaminu zawodowego był ustalony po elektronicznym odczytaniu wypełnionej karty odpowiedzi z etapu pisemnego i karty obserwacji lub karty oceny z etapu praktycznego.

Absolwent zdał egzamin zawodowy, jeżeli uzyskał:

- 1) z części pierwszej etapu pisemnego – co najmniej 50% i z części drugiej – co najmniej 30 % punktów możliwych do uzyskania

oraz

- 2) z etapu praktycznego – co najmniej 75% punktów możliwych do uzyskania.

Absolwenci szkół, którzy przystąpili do egzaminu zawodowego i zdali go, otrzymali dyplomy potwierdzające kwalifikacje zawodowe w wybranym zawodzie.

Tabela 4.1. Zdawalność egzaminu potwierdzającego kwalifikacje zawodowe

Typ szkoły	Absolwenci, którzy				Zdawalność (% zdających, którzy otrzymali dyplom)	
	przystąpili przynajmniej do jednego z etapów egzaminu zawodowego		przystąpili do obu etapów egzaminu zawodowego			
	sesja zimowa	sesja letnia	sesja zimowa	sesja letnia	sesja zimowa	sesja letnia
Zasadnicze szkoły zawodowe i szkoły policealne	-	772	-	620	-	77,7%
Technika, technika uzupełniające i szkoły policealne	424	4 539	359	3 819	70,5%	63,6%

Prezentując wyniki egzaminu potwierdzającego kwalifikacje zawodowe, przyjęto następujące założenia:

- ogólna zdawalność egzaminu potwierdzającego kwalifikacje zawodowe została obliczona dla absolwentów, którzy przystąpili do obu etapów egzaminu (pisemnego i praktycznego),
- zdawalność egzaminu potwierdzającego kwalifikacje zawodowe dla powiatów i zawodów została obliczona dla absolwentów, którzy przystąpili do obu etapów egzaminu (pisemnego i praktycznego),
- zdawalność egzaminu potwierdzającego kwalifikacje zawodowe z poszczególnych etapów egzaminu została obliczona dla absolwentów, którzy przystąpili do danego etapu.

Analizując zdawalność w poszczególnych zawodach, należy zwrócić uwagę na liczbę absolwentów przystępujących do egzaminu potwierdzającego kwalifikacje zawodowe. Na wykresach oznaczono ją znakiem N.

#### 4.1. WYNIKI EGZAMINU POTWIERDZAJĄCEGO KWALIFIKACJE ZAWODOWE NA POZIOMIE ZASADNICZEJ SZKOŁY ZAWODOWEJ – SESJA ZIMOWA

W województwie podlaskim do egzaminu zawodowego przeprowadzonego w styczniu 2014 roku nie zgłoszono ani jednego zdającego na poziomie zasadniczej szkoły zawodowej.

#### 4.2. WYNIKI EGZAMINU POTWIERDZAJĄCEGO KWALIFIKACJE ZAWODOWE NA POZIOMIE TECHNIKUM – SESJA ZIMOWA

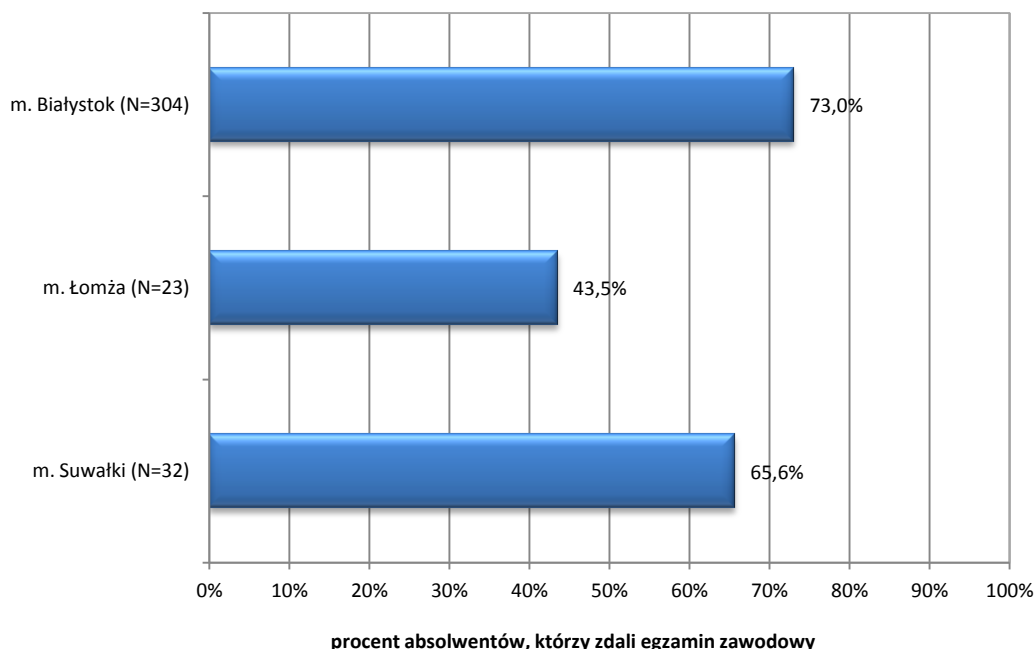
Na terenie województwa podlaskiego do egzaminu potwierdzającego kwalifikacje zawodowe w styczniu 2014 roku przystąpiło 424 absolwentów szkół policealnych.

Do egzaminu zawodowego swoich absolwentów zgłosiło 25 szkół. Egzamin przeprowadzono w 26 zawodach. Wśród zdających był jeden przystępujący z dysfunkcją. Przeważająca liczba zdających to absolwenci szkół zlokalizowanych w Białymstoku.

Wśród zawodów na poziomie technikum najbardziej popularne okazały się: technik usług kosmetycznych, technik administracji, technik rachunkowości, technik usług fryzjerskich. Wystąpiły zawody (np. technik dentystyczny, technik bezpieczeństwa i higieny pracy, technik ochrony środowiska), w których do egzaminu przystąpiło tylko kilku zdających.

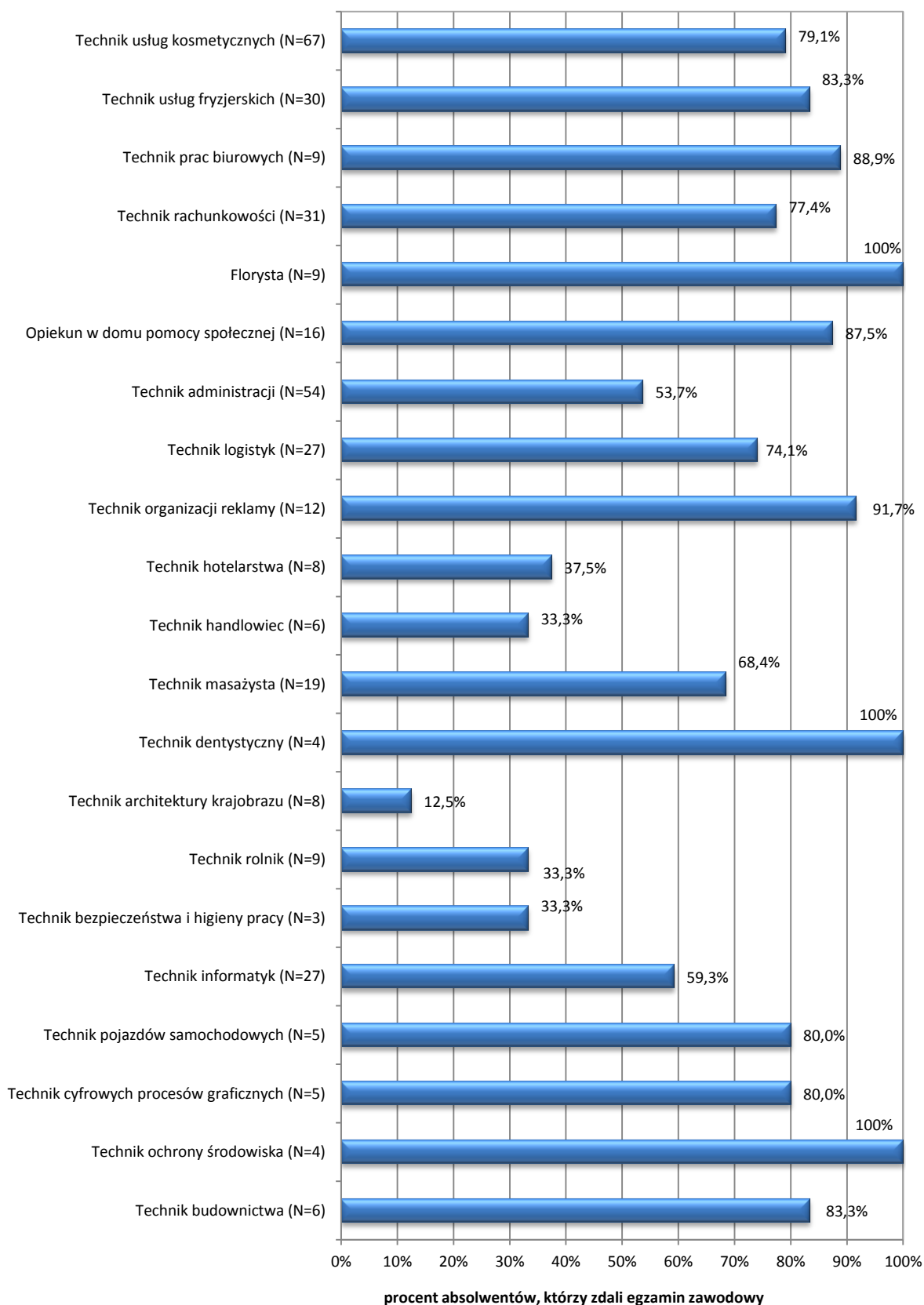
Dyplom potwierdzający kwalifikacje zawodowe otrzymało 70,5% absolwentów szkół policealnych, którzy przystąpili do obu etapów egzaminu. Etap pisemny egzaminu zdało 90,0% absolwentów, a etap praktyczny 71,4%. Zdający mniej skutecznie poradzi sobie z etapem praktycznym egzaminu.

Wykres 4.1. Zdawalność egzaminu potwierdzającego kwalifikacje zawodowe w poszczególnych powiatach województwa podlaskiego – szkoły policealne



N – liczba osób, które przystąpiły do obu etapów egzaminu zawodowego.

Wykres 4.2. Zdawalność egzaminu potwierdzającego kwalifikacje zawodowe w poszczególnych zawodach – absolwenci szkół policealnych – województwo podlaskie



N – liczba osób, które przystąpiły do **obu** etapów egzaminu zawodowego.

Tabela 4.2. Zdawalność egzaminu potwierdzającego kwalifikacje zawodowe – absolwenci szkół policealnych – województwo podlaskie

Kod zawodu	Zawód	Absolwenci, którzy								
		przystąpili do etapu pisemnego	zaliczyli etap pisemny		przystąpili do etapu praktycznego	zaliczyli etap praktyczny		przystąpili do obu etapów egzaminu zawodowego	otrzymali dyplom	
			liczba	procent		liczba	procent		liczba	procent
311[04]	Technik budownictwa	6	6	100%	6	5	83,3%	6	5	83,3%
311[24]	Technik ochrony środowiska	5	5	100%	4	4	100%	4	4	100%
311[51]	Technik cyfrowych procesów graficznych	5	5	100%	5	4	80,0%	5	4	80,0%
311[52]	Technik pojazdów samochodowych	5	5	100%	5	4	80,0%	5	4	80,0%
312[01]	Technik informatyk	28	21	75,0%	31	21	67,7%	27	16	59,3%
315[01]	Technik bezpieczeństwa i higieny pracy	5	4	80,0%	35	17	48,6%	3	1	33,3%
321[05]	Technik rolnik	9	9	100%	11	3	27,3%	9	3	33,3%
321[07]	Technik architektury krajobrazu	8	8	100%	8	1	12,5%	8	1	12,5%
322[06]	Ratownik medyczny	0	-	-	2	0	0%	0	-	-
322[09]	Technik dentystyczny	5	5	100%	5	5	100%	4	4	100%
322[10]	Technik farmaceutyczny	0	-	-	5	3	60,0%	0	-	-
322[12]	Technik masażysta	19	17	89,5%	20	14	70,0%	19	13	68,4%
341[03]	Technik handlowiec	7	6	85,7%	6	2	33,3%	6	2	33,3%
341[04]	Technik hotelarstwa	8	7	87,5%	9	4	44,4%	8	3	37,5%



*Sprawozdanie z egzaminu potwierdzającego kwalifikacje zawodowe przeprowadzonego w 2014 roku  
w województwie podlaskim*

Kod zawodu	Zawód	Absolwenci, którzy								
		przystąpili do etapu pisemnego	zaliczyli etap pisemny		przystąpili do etapu praktycznego	zaliczyli etap praktyczny		przystąpili do obu etapów egzaminu zawodowego	otrzymali dyplom	
			liczba	procent		liczba	procent		liczba	procent
341[05]	Technik obsługi turystycznej	0	-	-	1	0	0%	0	-	-
342[01]	Technik organizacji reklamy	12	12	100%	12	11	91,7%	12	11	91,7%
342[04]	Technik logistik	27	26	96,3%	28	21	75,0%	27	20	74,1%
343[01]	Technik administracji	54	51	94,4%	54	29	53,7%	54	29	53,7%
346[04]	Opiekun w domu pomocy społecznej	17	17	100%	16	14	87,5%	16	14	87,5%
347[09]	Florysta	9	9	100%	9	9	100%	9	9	100%
412[01]	Technik rachunkowości	35	29	82,9%	31	24	77,4%	31	24	77,4%
419[01]	Technik prac biurowych	9	9	100%	11	9	81,8%	9	8	88,9%
512[02]	Kucharz	0	-	-	1	0	0%	0	-	-
514[02]	Technik usług fryzjerskich	30	29	96,7%	30	25	83,3%	30	25	83,3%
514[03]	Technik usług kosmetycznych	67	53	79,1%	67	65	97,0%	67	53	79,1%
515[01]	Technik ochrony fizycznej osób i mienia	0	-	-	1	1	100%	0	-	-
<b>Razem</b>		<b>370</b>	<b>333</b>	<b>90,0%</b>	<b>413</b>	<b>295</b>	<b>71,4%</b>	<b>359</b>	<b>253</b>	<b>70,5%</b>

Tabela 4.3. Zdawalność egzaminu potwierdzającego kwalifikacje zawodowe w poszczególnych powiatach z podziałem na zawody – absolwenci szkół policealnych – województwo podlaskie

Powiat	Kod zawodu	Zawód	Absolwenci, którzy		
			przystąpili do obu etapów egzaminu zawodowego	otrzymali dyplom	
				liczba	procent
m. Białystok	311[04]	Technik budownictwa	6	5	83,3%
	311[24]	Technik ochrony środowiska	4	4	100%
	311[51]	Technik cyfrowych procesów graficznych	5	4	80,0%
	311[52]	Technik pojazdów samochodowych	5	4	80,0%
	312[01]	Technik informatyk	27	16	59,3%
	315[01]	Technik bezpieczeństwa i higieny pracy	3	1	33,3%
	321[05]	Technik rolnik	9	3	33,3%
	321[07]	Technik architektury krajobrazu	8	1	12,5%
	322[09]	Technik dentystryczny	4	4	100%
	322[12]	Technik masażysta	6	4	66,7%
	341[04]	Technik hotelarstwa	8	3	37,5%
	342[01]	Technik organizacji reklamy	12	11	91,7%
	342[04]	Technik logistyk	27	20	74,1%
	343[01]	Technik administracji	29	17	58,6%
	346[04]	Opiekun w domu pomocy społecznej	16	14	87,5%
	347[09]	Florysta	9	9	100%
	412[01]	Technik rachunkowości	28	23	82,1%
	419[01]	Technik prac biurowych	9	8	88,9%
	514[02]	Technik usług fryzjerskich	30	25	83,3%
	514[03]	Technik usług kosmetycznych	59	46	78,0%

*Sprawozdanie z egzaminu potwierdzającego kwalifikacje zawodowe przeprowadzonego w 2014 roku  
w województwie podlaskim*

Powiat	Kod zawodu	Zawód	Absolwenci, którzy		
			przystąpili do obu etapów egzaminu zawodowego	otrzymali dyplom	
				liczba	procent
	341[03]	Technik handlowiec	6	2	33,3%
	343[01]	Technik administracji	17	8	47,1%
	322[12]	Technik masażysta	13	9	69,2%
	343[01]	Technik administracji	8	4	50,0%
	412[01]	Technik rachunkowości	3	1	33,3%
	514[03]	Technik usług kosmetycznych	8	7	87,5%
	m. Łomża	341[03]	Technik handlowiec	6	2
343[01]		Technik administracji	17	8	47,1%
m. Suwałki	322[12]	Technik masażysta	13	9	69,2%
	343[01]	Technik administracji	8	4	50,0%
	412[01]	Technik rachunkowości	3	1	33,3%
	514[03]	Technik usług kosmetycznych	8	7	87,5%
<b>Razem</b>			<b>359</b>	<b>253</b>	<b>70,5%</b>

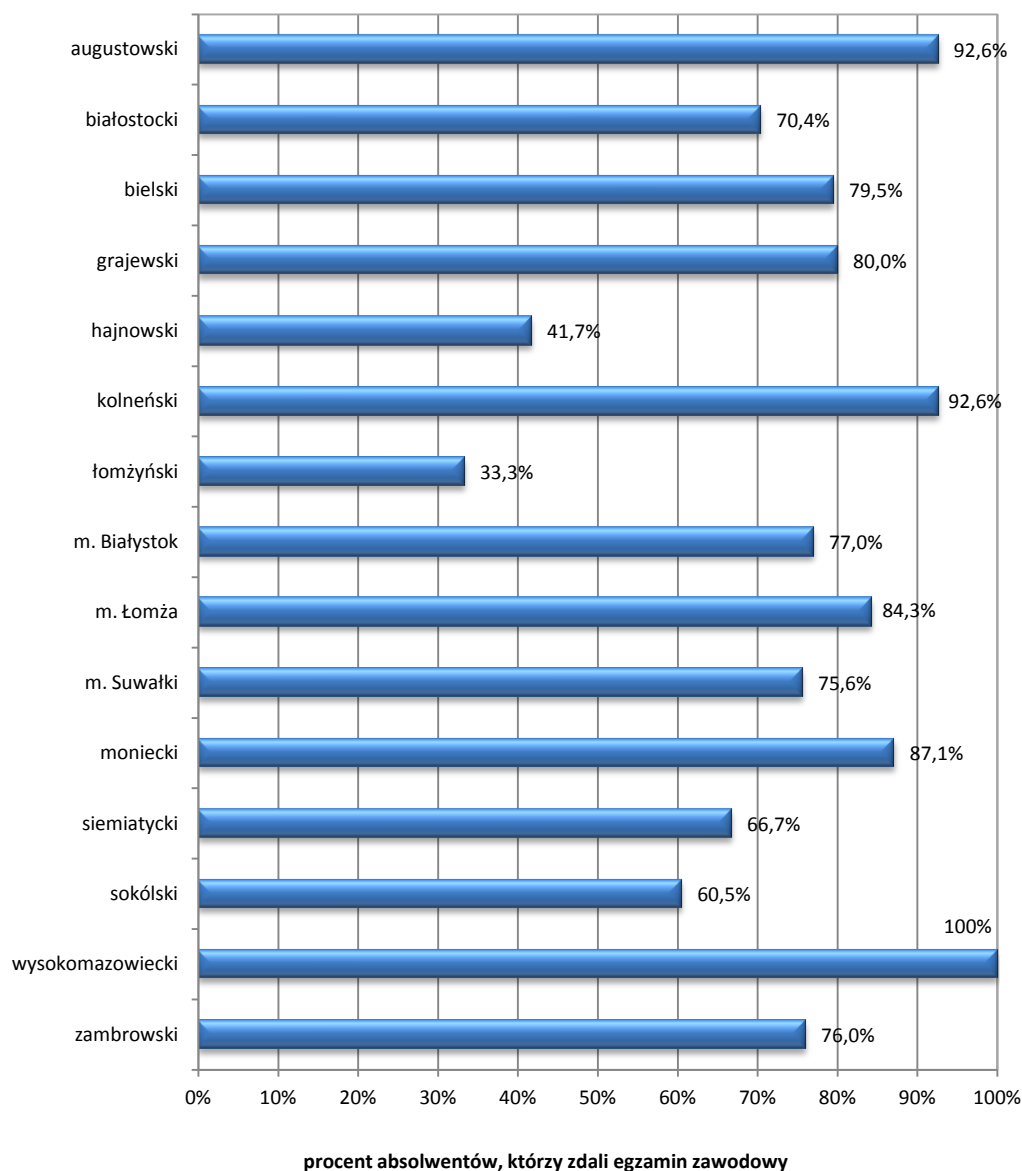
#### **4.3. WYNIKI EGZAMINU POTWIERDZAJĄCEGO KWALIFIKACJE ZAWODOWE NA POZIOMIE ZASADNICZEJ SZKOŁY ZAWODOWEJ – SESJA LETNIA**

W województwie podlaskim do egzaminu potwierdzającego kwalifikacje zawodowe w okresie od czerwca do sierpnia 2014 roku przystąpiło 772 absolwentów zasadniczych szkół zawodowych i szkół policealnych kształcących w tych samych zawodach, w których kształcą zasadnicze szkoły zawodowe. Do egzaminu zawodowego swoich absolwentów zgłosiły 43 zasadnicze szkoły zawodowe i szkoły policealne. Egzamin przeprowadzono w 21 zawodach dla absolwentów zasadniczych szkół zawodowych i szkół policealnych.

Informacje o zdawalności egzaminu potwierdzającego kwalifikacje zawodowe przedstawiają poniższe tabele i wykresy.

Dyplom potwierdzający kwalifikacje zawodowe otrzymało 77,7% absolwentów szkół policealnych, którzy przystąpili do obu etapów egzaminu. Etap pisemny egzaminu zdało 73,3% absolwentów, a etap praktyczny 96,9%.

Wykres 4.3. Zdawalność egzaminu potwierdzającego kwalifikacje zawodowe w poszczególnych powiatach województwa podlaskiego – absolwenci zasadniczych szkół zawodowych



Wykres 4.4. Zdawalność (%) egzaminu potwierdzającego kwalifikacje zawodowe w poszczególnych zawodach – absolwenci zasadniczych szkół zawodowych – sesja letnia

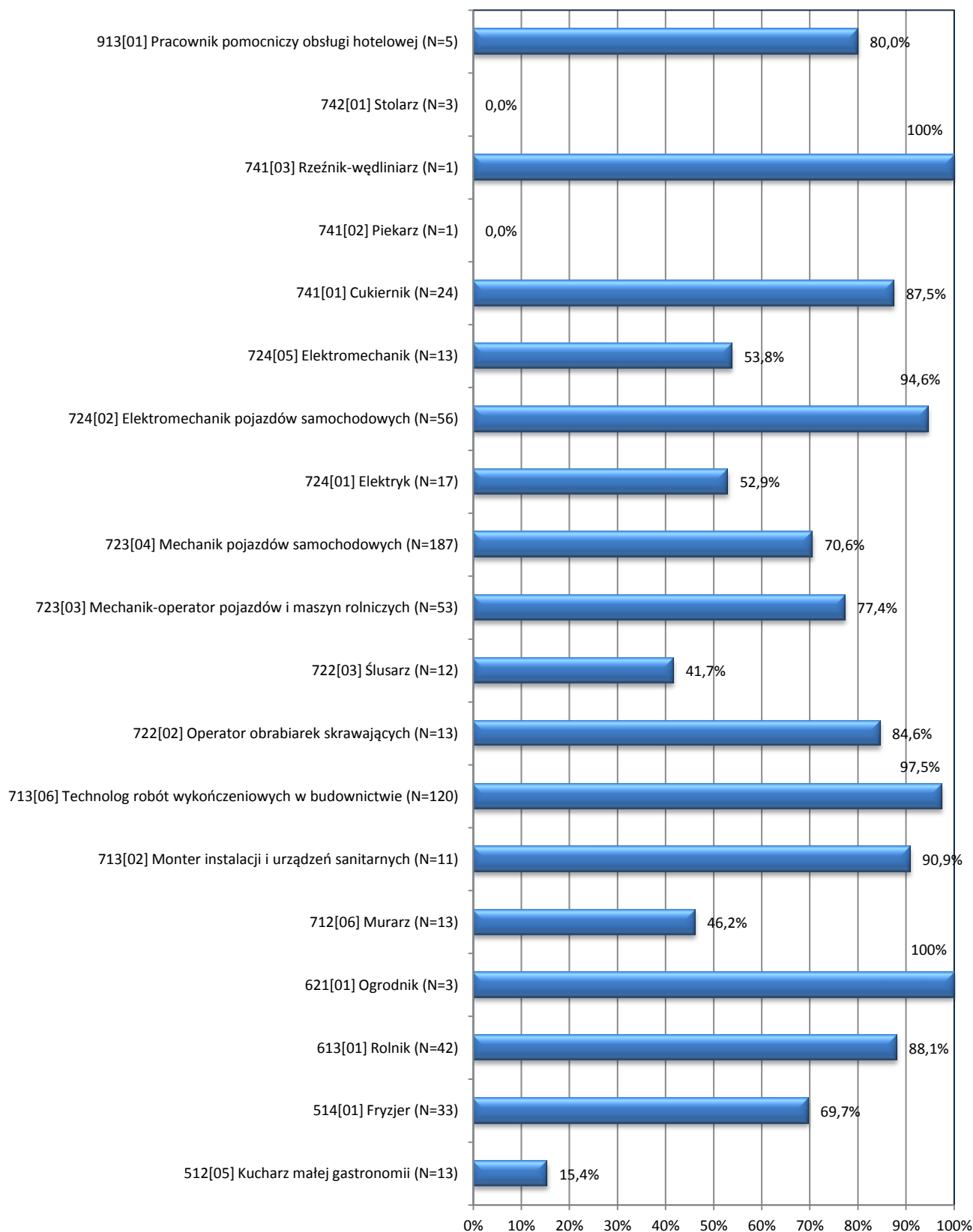


Tabela 4.4. Zdawalność egzaminu potwierdzającego kwalifikacje zawodowe – absolwenci zasadniczych szkół zawodowych – województwo podlaskie

Kod zawodu	Zawód	Absolwenci, którzy								
		przystąpili do etapu pisemnego	zdali etap pisemny		przystąpili do etapu praktycznego	zdali etap praktyczny		przystąpili do obu etapów egzaminu zawodowego	zdali egzamin i otrzymali dyplom	
			liczba	procent		liczba	procent		liczba	procent
512[05]	Kucharz małej gastronomii	34	9	26,5%	15	12	80,0%	13	2	15,4%
514[01]	Fryzjer	43	30	69,8%	33	31	93,9%	33	23	69,7%
522[01]	Sprzedawca	5	5	100%	0	-	-	0	-	-
613[01]	Rolnik	52	43	82,7%	42	42	100%	42	37	88,1%
621[01]	Ogrodnik	3	3	100%	3	3	100%	3	3	100%
712[06]	Murarz	14	6	42,9%	13	12	92,3%	13	6	46,2%
713[02]	Monter instalacji i urządzeń sanitarnych	12	10	83,3%	11	11	100%	11	10	90,9%
713[06]	Technolog robót wykończeniowych w budownictwie	129	126	97,7%	126	125	99,2%	120	117	97,5%
722[02]	Operator obrabiarek skrawających	16	12	75,0%	13	13	100%	13	11	84,6%
722[03]	Ślusarz	17	6	35,3%	13	13	100%	12	5	41,7%
723[03]	Mechanik-operator pojazdów i maszyn rolniczych	59	43	72,9%	54	53	98,1%	53	41	77,4%
723[04]	Mechanik pojazdów samochodowych	226	151	66,8%	192	185	96,4%	187	132	70,6%
724[01]	Elektryk	19	10	52,6%	18	17	94,4%	17	9	52,9%
724[02]	Elektromechanik pojazdów samochodowych	64	60	93,8%	57	57	100%	56	53	94,6%
724[05]	Elektromechanik	20	11	55,0%	14	12	85,7%	13	7	53,8%
734[02]	Introligator	2	0	0,0%	0	-	-	0	-	-
741[01]	Cukiernik	25	22	88,0%	24	24	100%	24	21	87,5%
741[02]	Piekarz	3	0	0,0%	1	1	100%	1	0	0,0%
741[03]	Rzeźnik-wędliniarz	1	1	100%	1	1	100%	1	1	100%
742[01]	Stolarz	4	0	0,0%	3	1	33,3%	3	0	0,0%
913[01]	Pracownik pomocniczy obsługi hotelowej	6	5	83,3%	5	5	100%	5	4	80,0%

Tabela 4.5. Zdawalność egzaminu potwierdzającego kwalifikacje zawodowe w poszczególnych powiatach z podziałem na zawody – absolwenci zasadniczych szkół zawodowych – województwo podlaskie

Powiat	Kod zawodu	Zawód	Absolwenci, którzy		
			przystąpili do obu etapów egzaminu zawodowego	zdali egzamin i otrzymali dyplom	
				liczba	procent
augustowski	723[04]	Mechanik pojazdów samochodowych	5	4	80,0%
	724[02]	Elektromechanik pojazdów samochodowych	7	6	85,7%
	713[06]	Technolog robót wykończeniowych w budownictwie	15	15	100%
białostocki	713[06]	Technolog robót wykończeniowych w budownictwie	12	12	100%
	723[04]	Mechanik pojazdów samochodowych	15	7	46,7%
bielski	512[05]	Kucharz małej gastronomii	1	0	0,0%
	723[03]	Mechanik-operator pojazdów i maszyn rolniczych	2	1	50,0%
	713[06]	Technolog robót wykończeniowych w budownictwie	16	13	81,3%
	723[04]	Mechanik pojazdów samochodowych	20	17	85,0%
grajewski	512[05]	Kucharz małej gastronomii	1	0	0,0%
	613[01]	Rolnik	4	4	100%
hajnowski	722[03]	Ślusarz	12	5	41,7%
kolneński	723[04]	Mechanik pojazdów samochodowych	1	1	100%
	613[01]	Rolnik	13	13	100%
	722[02]	Operator obrabiarek skrawających	13	11	84,6%
łomżyński	613[01]	Rolnik	3	1	33,3%
moniecki	613[01]	Rolnik	15	13	86,7%
	723[03]	Mechanik-operator pojazdów i maszyn rolniczych	16	14	87,5%
siemiatycki	514[01]	Fryzjer	1	1	100%
	741[02]	Piekarz	1	0	0,0%
	723[04]	Mechanik pojazdów samochodowych	2	1	50,0%
	741[01]	Cukiernik	2	2	100%
sokólski	723[03]	Mechanik-operator pojazdów i maszyn rolniczych	18	14	77,8%
	723[04]	Mechanik pojazdów samochodowych	25	12	48,0%
wysokomazowiecki	741[03]	Rzeźnik-wędliniarz	1	1	100%
	713[06]	Technolog robót wykończeniowych w budownictwie	4	4	100%
	613[01]	Rolnik	5	5	100%
zambrowski	514[01]	Fryzjer	2	2	100%
	723[04]	Mechanik pojazdów samochodowych	23	17	73,9%

Powiat	Kod zawodu	Zawód	Absolwenci, którzy		
			przystąpili do obu etapów egzaminu zawodowego	zdali egzamin i otrzymali dyplom	
				liczba	procent
m. Białystok	713[02]	Monter instalacji i urządzeń sanitarnych	2	2	100%
	621[01]	Ogrodnik	3	3	100%
	913[01]	Pracownik pomocniczy obsługi hotelowej	5	4	80,0%
	512[05]	Kucharz małej gastronomii	8	2	25,0%
	724[05]	Elektromechanik	13	7	53,8%
	724[01]	Elektryk	17	9	52,9%
	724[02]	Elektromechanik pojazdów samochodowych	18	18	100%
	514[01]	Fryzjer	22	14	63,6%
	741[01]	Cukiernik	22	19	86,4%
	713[06]	Technolog robót wykończeniowych w budownictwie	43	43	100%
	723[04]	Mechanik pojazdów samochodowych	51	36	70,6%
m. Łomża	613[01]	Rolnik	2	1	50,0%
	514[01]	Fryzjer	8	6	75,0%
	712[06]	Murarz	13	6	46,2%
	713[06]	Technolog robót wykończeniowych w budownictwie	14	14	100%
	724[02]	Elektromechanik pojazdów samochodowych	20	20	100%
	723[04]	Mechanik pojazdów samochodowych	26	23	88,5%
m. Suwałki	512[05]	Kucharz małej gastronomii	3	0	0,0%
	742[01]	Stolarz	3	0	0,0%
	713[02]	Monter instalacji i urządzeń sanitarnych	9	8	88,9%
	724[02]	Elektromechanik pojazdów samochodowych	11	9	81,8%
	713[06]	Technolog robót wykończeniowych w budownictwie	16	16	100%
	723[03]	Mechanik-operator pojazdów i maszyn rolniczych	17	12	70,6%
	723[04]	Mechanik pojazdów samochodowych	19	14	73,7%



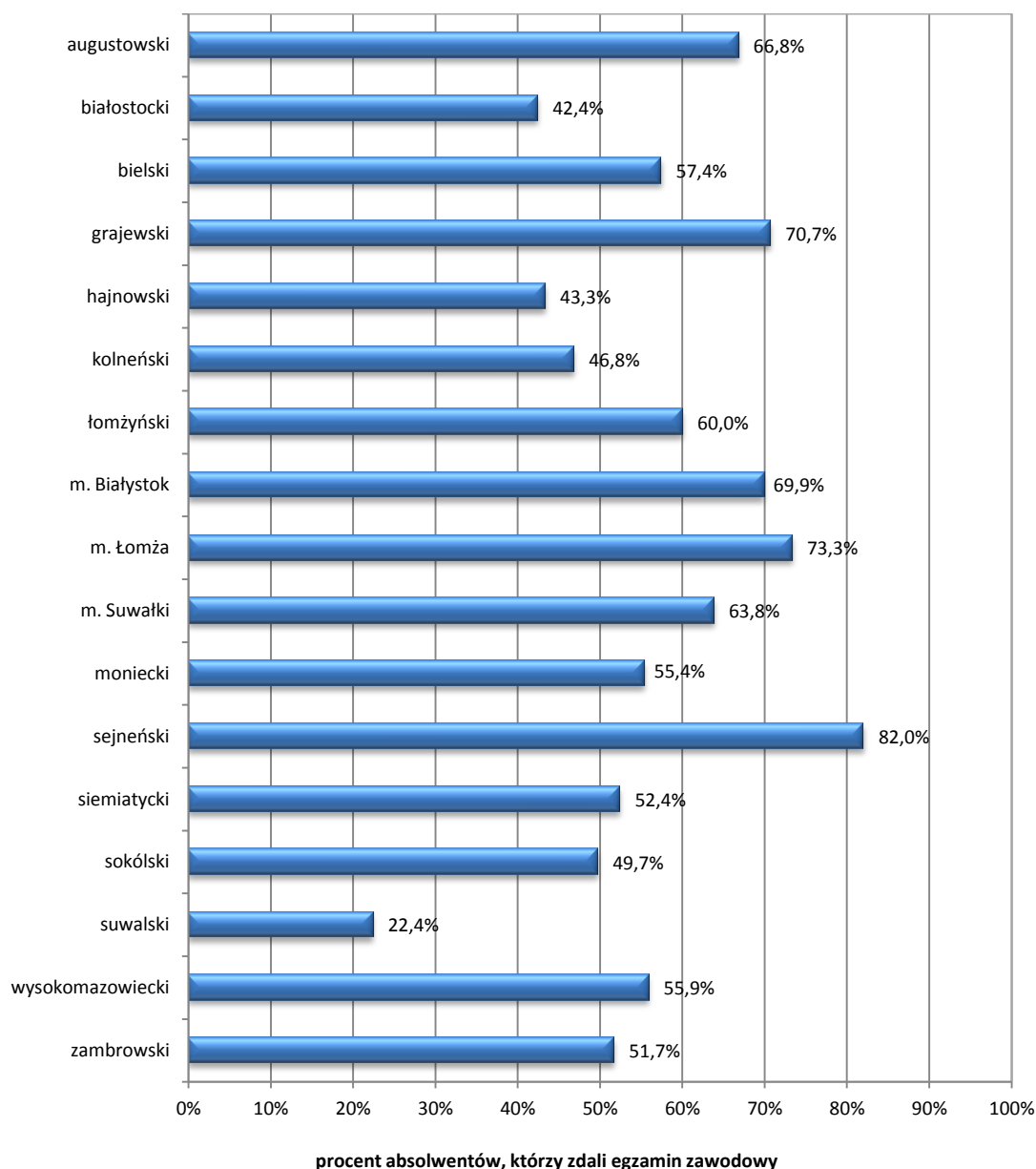
#### 4.4. WYNIKI EGZAMINU POTWIERDZAJĄCEGO KWALIFIKACJE ZAWODOWE NA POZIOMIE TECHNIKUM – SESJA LETNIA

W województwie podlaskim do egzaminu potwierdzającego kwalifikacje zawodowe w okresie od czerwca do sierpnia 2014 roku przystąpiło 4 539 absolwentów techników, techników uzupełniających i szkół policealnych. Do egzaminu zawodowego swoich absolwentów zgłosiło 129 techników, techników uzupełniających i szkół policealnych. Egzamin przeprowadzono w 56 zawodach.

Dyplom potwierdzający kwalifikacje zawodowe otrzymało 63,6% absolwentów szkół policealnych, którzy przystąpili do obu etapów egzaminu. Etap pisemny egzaminu zdało 81,1% absolwentów, a etap praktyczny 68,0%. Zdający mniej skutecznie poradzili sobie z etapem praktycznym.

Informacje o zdawalności egzaminu potwierdzającego kwalifikacje zawodowe przedstawiają poniższe tabele i wykresy.

Wykres 4.5. Zdawalność egzaminu potwierdzającego kwalifikacje zawodowe w poszczególnych powiatach województwa podlaskiego – technika, technika uzupełniająca i szkoły policealne



Wykres 4.6. Zdawalność (%) egzaminu potwierdzającego kwalifikacje zawodowe w poszczególnych zawodach – absolwenci zasadniczych szkół zawodowych – sesja letnia

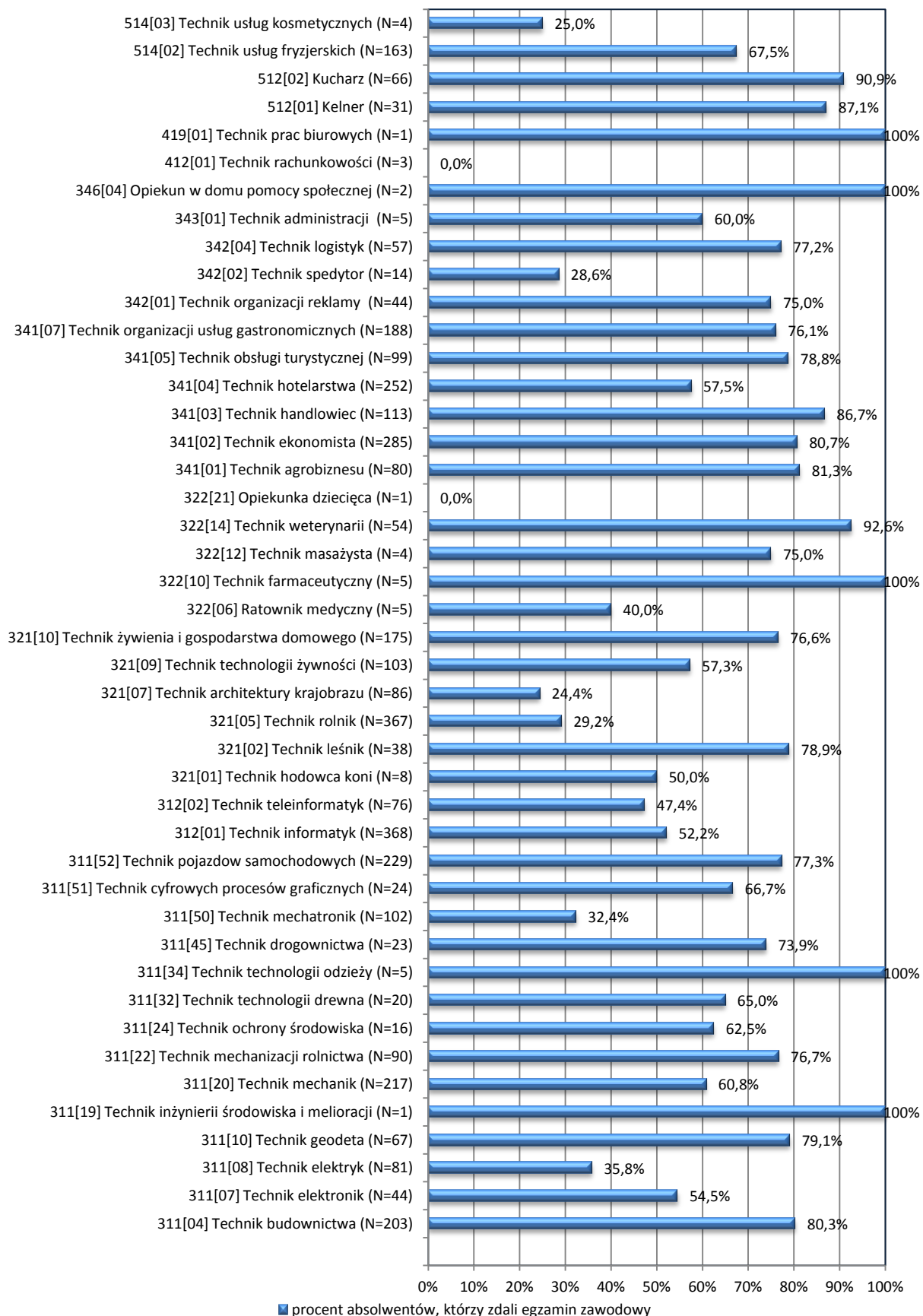


Tabela 4.6. Zdawalność egzaminu potwierdzającego kwalifikacje zawodowe – absolwenci techników i szkół policealnych – województwo podlaskie

Kod zawodu	Zawód	Absolwenci, którzy								
		przystąpili do etapu pisemnego	zdali etap pisemny		przystąpili do etapu praktycznego	zdali etap praktyczny		przystąpili do obu etapów egzaminu zawodowego	zdali egzamin i otrzymali dyplom	
			liczba	procent		liczba	procent		liczba	procent
311[04]	Technik budownictwa	215	198	92,1%	210	172	81,9%	203	163	80,3%
311[07]	Technik elektronik	47	39	83,0%	46	25	54,3%	44	24	54,5%
311[08]	Technik elektryk	86	53	61,6%	85	36	42,4%	81	29	35,8%
311[10]	Technik geodeta	71	61	85,9%	67	57	85,1%	67	53	79,1%
311[19]	Technik inżynierii środowiska i melioracji	1	1	100%	2	1	50,0%	1	1	100%
311[20]	Technik mechanik	238	155	65,1%	232	168	72,4%	217	132	60,8%
311[22]	Technik mechanizacji rolnictwa	92	80	87,0%	116	95	81,9%	90	69	76,7%
311[24]	Technik ochrony środowiska	20	13	65,0%	16	11	68,8%	16	10	62,5%
311[28]	Technik poligraf	0	-	-	1	0	0,0%	0	-	-
311[32]	Technik technologii drewna	24	23	95,8%	25	15	60,0%	20	13	65,0%
311[34]	Technik technologii odzieży	7	7	100%	5	5	100%	5	5	100%
311[39]	Technik urządzeń sanitarnych	0	-	-	2	1	50,0%	0	-	-
311[45]	Technik drogownictwa	23	23	100%	23	17	73,9%	23	17	73,9%
311[50]	Technik mechatronik	113	68	60,2%	132	49	37,1%	102	33	32,4%
311[51]	Technik cyfrowych procesów graficznych	24	20	83,3%	27	19	70,4%	24	16	66,7%
311[52]	Technik pojazdów samochodowych	251	237	94,4%	251	194	77,3%	229	177	77,3%
312[01]	Technik informatyk	472	233	49,4%	381	294	77,2%	368	192	52,2%
312[02]	Technik teleinformatyk	83	44	53,0%	76	59	77,6%	76	36	47,4%
313[01]	Fototechnik	0	-	-	2	0	0,0%	0	-	-

*Sprawozdanie z egzaminu potwierdzającego kwalifikacje zawodowe przeprowadzonego w 2014 roku  
w województwie podlaskim*

Kod zawodu	Zawód	Absolwenci, którzy								
		przystąpili do etapu pisemnego	zdali etap pisemny		przystąpili do etapu praktycznego	zdali etap praktyczny		przystąpili do obu etapów egzaminu zawodowego	zdali egzamin i otrzymali dyplom	
			liczba	procent		liczba	procent		liczba	procent
315[01]	Technik bezpieczeństwa i higieny pracy	0	-	-	9	5	55,6%	0	-	-
321[01]	Technik hodowca koni	11	10	90,9%	9	4	44,4%	8	4	50,0%
321[02]	Technik leśnik	38	30	78,9%	40	36	90,0%	38	30	78,9%
321[05]	Technik rolnik	369	329	89,2%	431	110	25,5%	367	107	29,2%
321[07]	Technik architektury krajobrazu	91	62	68,1%	90	24	26,7%	86	21	24,4%
321[09]	Technik technologii żywności	121	81	66,9%	107	72	67,3%	103	59	57,3%
321[10]	Technik żywienia i gospodarstwa domowego	183	161	88,0%	186	149	80,1%	175	134	76,6%
322[01]	Asystentka stomatologiczna	0	-	-	1	0	0,0%	0	-	-
322[03]	Higienistka stomatologiczna	1	1	100%	0	-	-	0	-	-
322[06]	Ratownik medyczny	7	3	42,9%	15	12	80,0%	5	2	40,0%
322[10]	Technik farmaceutyczny	9	9	100%	22	19	86,4%	5	5	100%
322[12]	Technik masażysta	4	3	75,0%	33	28	84,8%	4	3	75,0%
322[14]	Technik weterynarii	54	51	94,4%	57	54	94,7%	54	50	92,6%
322[15]	Terapeuta zajęciowy	0	-	-	2	1	50,0%	0	-	-
322[19]	Technik elektroradiolog	0	-	-	4	4	100%	0	-	-
322[20]	Dietetyk	0	-	-	3	3	100%	0	-	-
322[21]	Opiekunka dziecięca	1	1	100%	5	2	40,0%	1	0	0,0%
341[01]	Technik agrobiznesu	80	78	97,5%	84	69	82,1%	80	65	81,3%
341[02]	Technik ekonomista	291	275	94,5%	296	236	79,7%	285	230	80,7%
341[03]	Technik handlowiec	114	112	98,2%	113	98	86,7%	113	98	86,7%

*Sprawozdanie z egzaminu potwierdzającego kwalifikacje zawodowe przeprowadzonego w 2014 roku  
w województwie podlaskim*

Kod zawodu	Zawód	Absolwenci, którzy								
		przystąpili do etapu pisemnego	zdali etap pisemny		przystąpili do etapu praktycznego	zdali etap praktyczny		przystąpili do obu etapów egzaminu zawodowego	zdali egzamin i otrzymali dyplom	
			liczba	procent		liczba	procent		liczba	procent
341[04]	Technik hotelarstwa	254	225	88,6%	266	151	56,8%	252	145	57,5%
341[05]	Technik obsługi turystycznej	101	100	99,0%	100	78	78,0%	99	78	78,8%
341[07]	Technik organizacji usług gastronomicznych	195	178	91,3%	192	153	79,7%	188	143	76,1%
342[01]	Technik organizacji reklamy	46	42	91,3%	46	35	76,1%	44	33	75,0%
342[02]	Technik spedytor	15	12	80,0%	15	4	26,7%	14	4	28,6%
342[04]	Technik logistyk	57	55	96,5%	70	53	75,7%	57	44	77,2%
343[01]	Technik administracji	9	8	88,9%	33	27	81,8%	5	3	60,0%
346[02]	Asystent osoby niepełnosprawnej	1	0	0,0%	0	-	-	0	-	-
346[04]	Opiekun w domu pomocy społecznej	3	2	66,7%	3	2	66,7%	2	2	100%
347[09]	Florysta	0	-	-	2	2	100%	0	-	-
412[01]	Technik rachunkowości	12	4	33,3%	9	5	55,6%	3	0	0,0%
419[01]	Technik prac biurowych	1	1	100%	1	1	100%	1	1	100%
512[01]	Kelner	32	31	96,9%	31	28	90,3%	31	27	87,1%
512[02]	Kucharz	66	64	97,0%	73	64	87,7%	66	60	90,9%
514[02]	Technik usług fryzjerskich	170	147	86,5%	170	124	72,9%	163	110	67,5%
514[03]	Technik usług kosmetycznych	7	2	28,6%	10	4	40,0%	4	1	25,0%
515[01]	Technik ochrony fizycznej osób i mienia	0	-	-	21	13	61,9%	0	-	-

Tabela 4.7. Zdawalność egzaminu potwierdzającego kwalifikacje zawodowe w poszczególnych powiatach z podziałem na zawody – absolwenci techników i szkół policealnych – województwo podlaskie

Powiat	Kod zawodu	Zawód	Absolwenci, którzy		
			przystąpili do obu etapów egzaminu zawodowego	zdali egzamin i otrzymali dyplom	
				liczba	procent
augustowski	343[01]	Technik administracji	2	2	100
	311[08]	Technik elektryk	6	2	33,3
	341[05]	Technik obsługi turystycznej	11	6	54,5
	311[04]	Technik budownictwa	12	9	75,0
	311[52]	Technik pojazdów samochodowych	13	9	69,2
	321[10]	Technik żywienia i gospodarstwa domowego	14	9	64,3
	311[50]	Technik mechatronik	15	1	6,7
	341[01]	Technik agrobiznesu	17	15	88,2
	321[07]	Technik architektury krajobrazu	19	6	31,6
	341[03]	Technik handlowiec	20	19	95,0
	341[04]	Technik hotelarstwa	21	16	76,2
	341[07]	Technik organizacji usług gastronomicznych	22	17	77,3
	312[01]	Technik informatyk	24	20	83,3
białostocki	341[02]	Technik ekonomista	1	1	100
	311[04]	Technik budownictwa	8	4	50,0
	311[22]	Technik mechanizacji rolnictwa	8	7	87,5
	311[07]	Technik elektronik	9	4	44,4
	311[20]	Technik mechanik	10	6	60,0
	312[01]	Technik informatyk	11	1	9,1
	341[04]	Technik hotelarstwa	13	0	0,0
	311[24]	Technik ochrony środowiska	16	10	62,5
	311[52]	Technik pojazdów samochodowych	23	9	39,1
bielski	311[04]	Technik budownictwa	11	7	63,6
	312[01]	Technik informatyk	11	4	36,4
	341[01]	Technik agrobiznesu	13	13	100
	311[20]	Technik mechanik	15	13	86,7
	311[52]	Technik pojazdów samochodowych	16	12	75,0
	321[10]	Technik żywienia i gospodarstwa domowego	22	10	45,5
	341[04]	Technik hotelarstwa	25	10	40,0
	341[02]	Technik ekonomista	28	22	78,6
	321[05]	Technik rolnik	42	14	33,3

Powiat	Kod zawodu	Zawód	Absolwenci, którzy		
			przystąpili do obu etapów egzaminu zawodowego	zdali egzamin i otrzymali dyplom	
				liczba	procent
grajewski	321[01]	Technik hodowca koni	5	1	20,0
	311[04]	Technik budownictwa	9	4	44,4
	341[04]	Technik hotelarstwa	9	7	77,8
	311[20]	Technik mechanik	10	6	60,0
	341[03]	Technik handlowiec	13	12	92,3
	321[05]	Technik rolnik	17	2	11,8
	311[22]	Technik mechanizacji rolnictwa	21	15	71,4
	312[01]	Technik informatyk	32	19	59,4
	341[02]	Technik ekonomista	33	28	84,8
	321[10]	Technik żywienia i gospodarstwa domowego	59	53	89,8
hajnowski	341[02]	Technik ekonomista	14	3	21,4
	321[07]	Technik architektury krajobrazu	16	1	6,3
	311[20]	Technik mechanik	24	10	41,7
	312[01]	Technik informatyk	28	8	28,6
	321[02]	Technik leśnik	38	30	78,9
kolneński	321[05]	Technik rolnik	19	2	10,5
	311[20]	Technik mechanik	28	20	71,4
łomżyński	321[05]	Technik rolnik	23	10	43,5
	311[22]	Technik mechanizacji rolnictwa	32	23	71,9
moniecki	312[01]	Technik informatyk	11	4	36,4
	321[05]	Technik rolnik	18	7	38,9
	321[09]	Technik technologii żywności	18	13	72,2
	341[03]	Technik handlowiec	18	12	66,7
sejneński	321[10]	Technik żywienia i gospodarstwa domowego	21	17	81,0
	311[22]	Technik mechanizacji rolnictwa	29	24	82,8
siemiatycki	341[02]	Technik ekonomista	9	3	33,3
	341[03]	Technik handlowiec	14	12	85,7
	312[01]	Technik informatyk	15	3	20,0
	321[07]	Technik architektury krajobrazu	19	2	10,5
	321[05]	Technik rolnik	21	13	61,9
	341[07]	Technik organizacji usług gastronomicznych	25	21	84,0
sokólski	341[01]	Technik agrobiznesu	15	9	60,0
	311[20]	Technik mechanik	16	7	43,8
	341[02]	Technik ekonomista	22	19	86,4
	341[04]	Technik hotelarstwa	28	12	42,9
	341[07]	Technik organizacji usług gastronomicznych	30	24	80,0
	321[05]	Technik rolnik	68	18	26,5
suwalski	321[01]	Technik hodowca koni	3	3	100
	341[04]	Technik hotelarstwa	8	4	50,0
	321[05]	Technik rolnik	38	4	10,5

Powiat	Kod zawodu	Zawód	Absolwenci, którzy		
			przystąpili do obu etapów egzaminu zawodowego	zdali egzamin i otrzymali dyplom	
				liczba	procent
wysokomazowiecki	343[01]	Technik administracji	1	1	100
	311[50]	Technik mechatronik	6	2	33,3
	341[04]	Technik hotelarstwa	7	2	28,6
	311[04]	Technik budownictwa	10	8	80,0
	311[52]	Technik pojazdów samochodowych	14	7	50,0
	341[01]	Technik agrobiznesu	14	13	92,9
	514[02]	Technik usług fryzjerskich	22	16	72,7
	312[01]	Technik informatyk	23	9	39,1
	321[09]	Technik technologii żywności	25	15	60,0
	341[02]	Technik ekonomista	26	19	73,1
	341[07]	Technik organizacji usług gastronomicznych	35	26	74,3
	321[05]	Technik rolnik	64	20	31,3
zambrowski	311[07]	Technik elektronik	1	0	0,0
	341[07]	Technik organizacji usług gastronomicznych	9	8	88,9
	311[08]	Technik elektryk	10	6	60,0
	321[05]	Technik rolnik	16	3	18,8
	312[01]	Technik informatyk	22	13	59,1
m. Białystok	311[19]	Technik inżynierii środowiska i melioracji	1	1	100
	322[21]	Opiekunka dziecięca	1	0	0,0
	419[01]	Technik prac biurowych	1	1	100
	322[10]	Technik farmaceutyczny	2	2	100
	322[12]	Technik masażysta	2	2	100
	342[04]	Technik logistyk	2	1	50,0
	343[01]	Technik administracji	2	0	0,0
	346[04]	Opiekun w domu pomocy społecznej	2	2	100
	412[01]	Technik rachunkowości	2	0	0,0
	322[06]	Ratownik medyczny	4	1	25,0
	342[02]	Technik spedytor	4	1	25,0
	514[03]	Technik usług kosmetycznych	4	1	25,0
	311[34]	Technik technologii odzieży	5	5	100
	311[32]	Technik technologii drewna	13	8	61,5
	311[51]	Technik cyfrowych procesów graficznych	15	11	73,3
	311[07]	Technik elektronik	18	12	66,7
	321[07]	Technik architektury krajobrazu	19	10	52,6
	341[03]	Technik handlowiec	20	16	80,0
	311[45]	Technik drogownictwa	23	17	73,9
	321[05]	Technik rolnik	23	11	47,8
341[05]	Technik obsługi turystycznej	30	27	90,0	
512[01]	Kelner	31	27	87,1	
321[09]	Technik technologii żywności	32	18	56,3	



Powiat	Kod zawodu	Zawód	Absolwenci, którzy		
			przystąpili do obu etapów egzaminu zawodowego	zdali egzamin i otrzymali dyplom	
				liczba	procent
m. Białystok	342[01]	Technik organizacji reklamy	34	25	73,5
	311[08]	Technik elektryk	38	11	28,9
	312[02]	Technik teleinformatyk	41	25	61,0
	311[50]	Technik mechatronik	42	13	31,0
	341[07]	Technik organizacji usług gastronomicznych	48	38	79,2
	311[10]	Technik geodeta	53	47	88,7
	512[02]	Kucharz	66	60	90,9
	311[04]	Technik budownictwa	74	72	97,3
	341[04]	Technik hotelarstwa	82	43	52,4
	341[02]	Technik ekonomista	94	81	86,2
	311[20]	Technik mechanik	101	59	58,4
	311[52]	Technik pojazdów samochodowych	101	84	83,2
	514[02]	Technik usług fryzjerskich	115	77	67,0
	312[01]	Technik informatyk	116	72	62,1
m. Łomża	312[02]	Technik teleinformatyk	1	0	0,0
	322[06]	Ratownik medyczny	1	1	100
	322[12]	Technik masażysta	1	0	0,0
	322[10]	Technik farmaceutyczny	3	3	100
	311[07]	Technik elektronik	6	4	66,7
	321[07]	Technik architektury krajobrazu	7	1	14,3
	311[08]	Technik elektryk	10	9	90,0
	311[10]	Technik geodeta	14	6	42,9
	311[50]	Technik mechatronik	15	11	73,3
	341[01]	Technik agrobiznesu	15	9	60,0
	514[02]	Technik usług fryzjerskich	15	8	53,3
	341[05]	Technik obsługi turystycznej	22	16	72,7
	341[03]	Technik handlowiec	24	24	100
	311[52]	Technik pojazdów samochodowych	26	23	88,5
	321[09]	Technik technologii żywności	28	13	46,4
	342[04]	Technik logistyk	29	28	96,6
	341[02]	Technik ekonomista	31	28	90,3
	311[04]	Technik budownictwa	32	18	56,3
	341[04]	Technik hotelarstwa	34	29	85,3
	321[10]	Technik żywienia i gospodarstwa domowego	42	29	69,0
312[01]	Technik informatyk	50	27	54,0	
322[14]	Technik weterynarii	54	50	92,6	

Powiat	Kod zawodu	Zawód	Absolwenci, którzy		
			przystąpili do obu etapów egzaminu zawodowego	zdali egzamin i otrzymali dyplom	
				liczba	procent
m. Suwałki	322[12]	Technik masażysta	1	1	100
	412[01]	Technik rachunkowości	1	0	0,0
	341[03]	Technik handlowiec	4	3	75,0
	321[07]	Technik architektury krajobrazu	6	1	16,7
	341[01]	Technik agrobiznesu	6	6	100
	311[32]	Technik technologii drewna	7	5	71,4
	311[51]	Technik cyfrowych procesów graficznych	9	5	55,6
	311[07]	Technik elektronik	10	4	40,0
	342[01]	Technik organizacji reklamy	10	8	80,0
	342[02]	Technik spedytor	10	3	30,0
	514[02]	Technik usług fryzjerskich	11	9	81,8
	311[20]	Technik mechanik	13	11	84,6
	311[08]	Technik elektryk	17	1	5,9
	321[10]	Technik żywienia i gospodarstwa domowego	17	16	94,1
	321[05]	Technik rolnik	18	3	16,7
	341[07]	Technik organizacji usług gastronomicznych	19	9	47,4
	311[50]	Technik mechatronik	24	6	25,0
	312[01]	Technik informatyk	25	12	48,0
	341[04]	Technik hotelarstwa	25	22	88,0
	342[04]	Technik logistyk	26	15	57,7
	341[02]	Technik ekonomista	27	26	96,3
	312[02]	Technik teleinformatyk	34	11	32,4
	311[52]	Technik pojazdów samochodowych	36	33	91,7
	341[05]	Technik obsługi turystycznej	36	29	80,6
311[04]	Technik budownictwa	47	41	87,2	

## **5. WNIOSKI**

1. Sprawozdanie z egzaminu potwierdzającego kwalifikacje zawodowe w 2014 roku opracowane przez Okręgową Komisję Egzaminacyjną w Łomży zawiera wyniki ogólne w zawodach dla województwa podlaskiego oraz powiatów.
2. Szczegółowe analizy wyników w poszczególnych zawodach dla konkretnej szkoły, powiatu i województwa dostępne są na stronie internetowej OKE w Łomży [www.oke.lomza.pl](http://www.oke.lomza.pl).
3. Na podstawie analizy wyników w województwie podlaskim można sformułować następujące wnioski:
  - na poziomie zasadniczej szkoły zawodowej wyższą zdawalność osiągają przystępujący do etapu praktycznego;
  - dla absolwentów techników, techników uzupełniających i szkół policealnych łatwiejszy do zdania jest etap pisemny egzaminu;
  - zdawalność w poszczególnych zawodach zarówno na poziomie zasadniczej szkoły zawodowej jak i technikum jest bardzo zróżnicowana, od kilkunastu do 100 procent;
  - zdawalność w poszczególnych zawodach jest także zróżnicowana między latami.