



**Okręgowa Komisja Egzaminacyjna w Łomży**  
18-400 Łomża, Al. Legionów 9, tel. fax (86) 216-44-95  
(86) 473-71-20, (86) 473-71-21, (86) 473-71-22  
[www.oke.lomza.pl](http://www.oke.lomza.pl) e-mail: sekretariat@oke.lomza.pl

## **INFORMACJA**

**O OGÓLNYCH WYNIKACH EGZAMINU MATURALNEGO  
PRZEPROWADZONEGO W 2014 ROKU  
W WOJEWÓDZTWIE PODLASKIM**



## Egzamin maturalny w maju 2014 roku

### 1. Organizacja egzaminów

Zgodnie z komunikatem dyrektora Centralnej Komisji Egzaminacyjnej w sprawie terminów sprawdzianu, egzaminu gimnazjalnego, egzaminu maturalnego i egzaminu potwierdzającego kwalifikacje zawodowe w 2014 r. część pisemna oraz ustna egzaminu maturalnego odbywała się od 5 do 30 maja. Osoby, które z przyczyn losowych nie mogły przystąpić do części ustnej lub pisemnej egzaminu maturalnego z danego przedmiotu lub przedmiotów w maju, przystępowały do tego egzaminu w terminie dodatkowym – od 2 do 18 czerwca. Osobom, które nie zdały jednego egzaminu, a przystąpiły do wszystkich egzaminów obowiązkowych, został wyznaczony termin sesji poprawkowej: egzaminów pisemnych – 26 sierpnia, a egzaminów ustnych od 25 do 29 sierpnia.

Struktura tegorocznego egzaminu była taka sama jak w roku ubiegłym. Aby uzyskać świadectwo dojrzałości, maturzyści musieli zdać (otrzymać co najmniej 30% maksymalnej liczby punktów) egzaminy pisemne na poziomie podstawowym z trzech przedmiotów obowiązkowych: z języka polskiego, języka obcego nowożytnego i z matematyki oraz egzaminy ustne z języka polskiego i języka obcego nowożytnego. Uczniowie szkół z językiem nauczania mniejszości narodowej musieli zdawać egzamin ze swojego języka narodowego jako czwartego przedmiotu obowiązkowego. Pozostałe przedmioty wymienione w rozporządzeniu Ministra Edukacji Narodowej z dnia 30 kwietnia 2007 r. w sprawie warunków i sposobu oceniania, klasyfikowania i promowania uczniów i słuchaczy oraz przeprowadzania sprawdzianów i egzaminów w szkołach publicznych (Dz. U. nr 83, poz. 562, ze zm.) mogły być zdawane tylko jako przedmioty dodatkowe albo na poziomie podstawowym, albo rozszerzonym, z wyjątkiem przedmiotów zdawanych również jako obowiązkowe, do których zdający mogli przystąpić na poziomie rozszerzonym.

Na tegoroczną maturę CKE przygotowała 295 rodzajów arkuszy egzaminacyjnych oraz 50 rodzajów nagrań na płytach CD dla zdających egzaminy z języków obcych nowożytnych, z wiedzy o tańcu, historii muzyki i informatyki.

Prace egzaminacyjne sprawdzali przeszkoleni egzaminatorzy, zapisani w ewidencji egzaminatorów okręgowych komisji egzaminacyjnych, stosując kryteria oceniania odpowiedzi ustalone przez Centralną Komisję Egzaminacyjną. W tym roku na terenie działania OKE w Łomży ustalono wynik dla 27 497 zdających, powołano 2 414 egzaminatorów, którzy pracowali w 115 zespołach egzaminatorów.

Unieważniono 10 egzaminów, w tym z powodu naruszenia procedur przeprowadzania egzaminu 2 prace, z powodu niesamodzielnego rozwiązywania zadań – 4 prace, z innych powodów – 4 prace. Maturzyści, którym unieważniono egzaminy, nie mogli przystąpić do sesji poprawkowej w sierpniu. Będą mogli poprawiać je dopiero za rok. Rozdanie świadectw dojrzałości odbyło się w szkołach 27 czerwca.

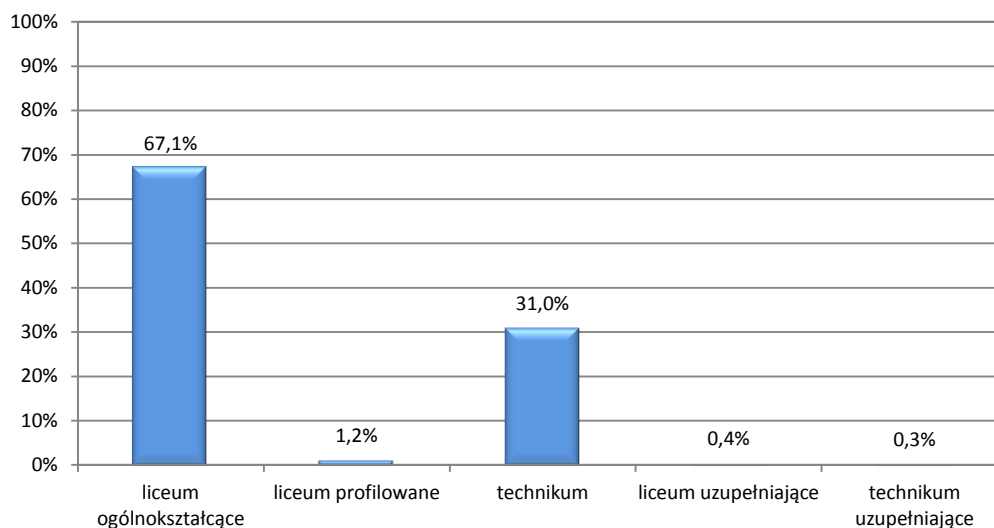
Egzaminy maturalne w sesji majowej przebiegały w całym kraju bez większych zakłóceń i zgodnie z harmonogramem.

### 2. Informacja o populacji zdających

Do wszystkich egzaminów obowiązkowych w części ustnej i części pisemnej w maju 2014 roku przystąpiło 10 793 tegorocznych absolwentów szkół ponadgimnazjalnych. Do egzaminu przystąpili również absolwenci z lat ubiegłych, którzy dotychczas nie uzyskali świadectwa dojrzałości, oraz tacy, którzy uzyskali świadectwo we wcześniejszych latach, a w maju 2014 r. przystąpili ponownie do egzaminu maturalnego w celu podwyższenia wyniku egzaminacyjnego albo uzyskania wyniku z nowego przedmiotu.

Do egzaminu przystąpiło 7 240 tegorocznych absolwentów liceów ogólnokształcących, 3 343 absolwentów techników, 134 absolwentów liceów profilowanych, 40 absolwentów liceów uzupełniających oraz 36 zdających, którzy ukończyli technika uzupełniające.

Na Wykresie 1. przedstawiono procentowy udział absolwentów różnych typów szkół, którzy zdawali egzamin maturalny w 2014 roku.

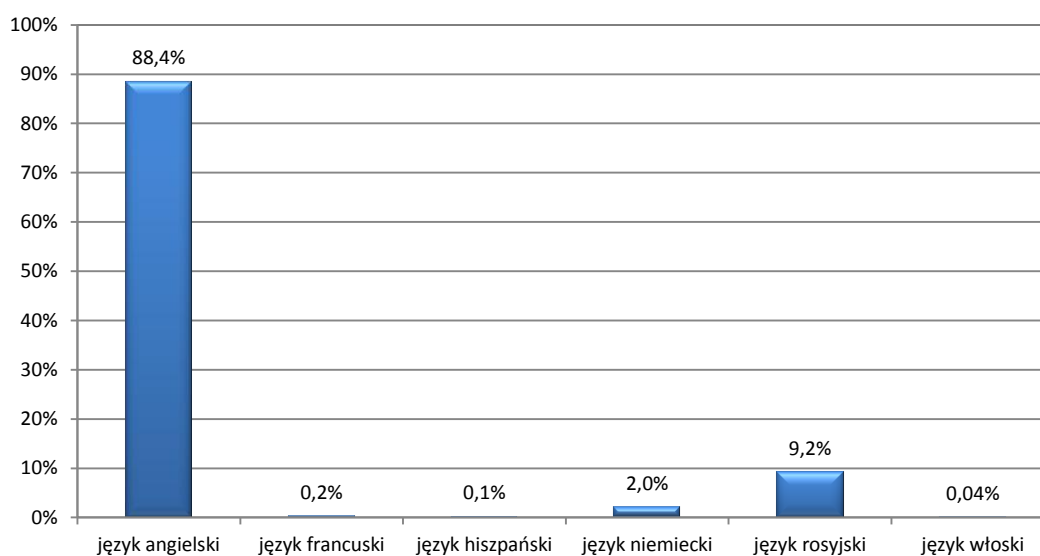


Wykres 1. Odsetek zdających egzamin maturalny w poszczególnych typach szkół

### 3. Informacja o wyborach przedmiotów egzaminacyjnych

#### 3.1. Wybór przedmiotów obowiązkowych

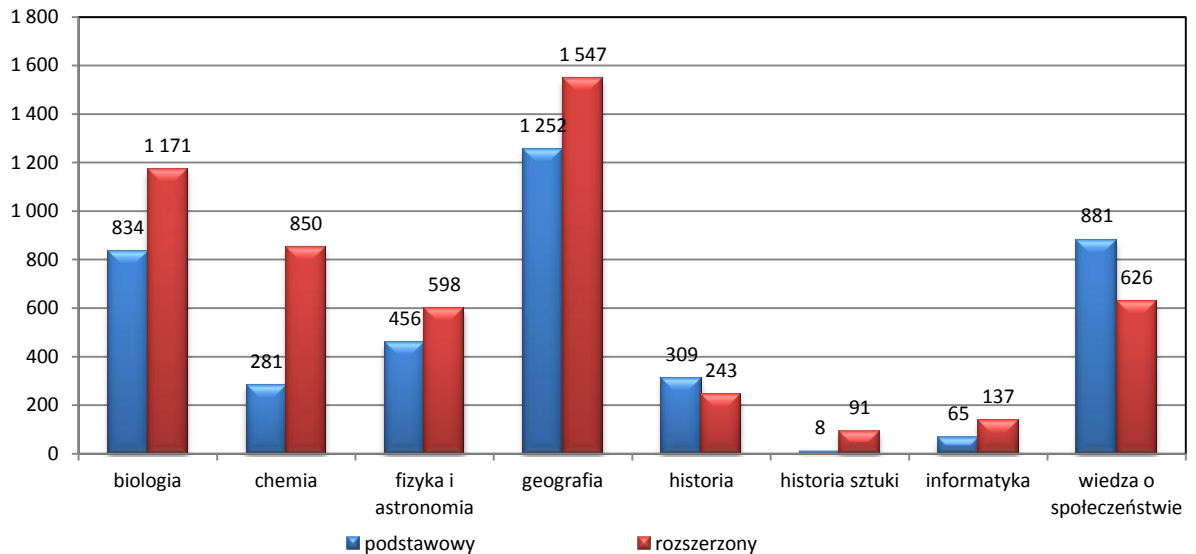
Wszyscy ubiegający się o świadectwo dojrzałości obowiązkowo zdawali egzamin z następujących przedmiotów: języka polskiego (pisemny i ustny), matematyki (tylko pisemny) i wybranego języka obcego nowożytnego (angielskiego, niemieckiego, rosyjskiego, francuskiego, hiszpańskiego, włoskiego – pisemny i ustny). Najczęściej wybieranym językiem obcym na egzaminie był język angielski (por. Wykres 2.).



Wykres 2. Wybór języków obcych nowożytnych jako przedmiotów obowiązkowych

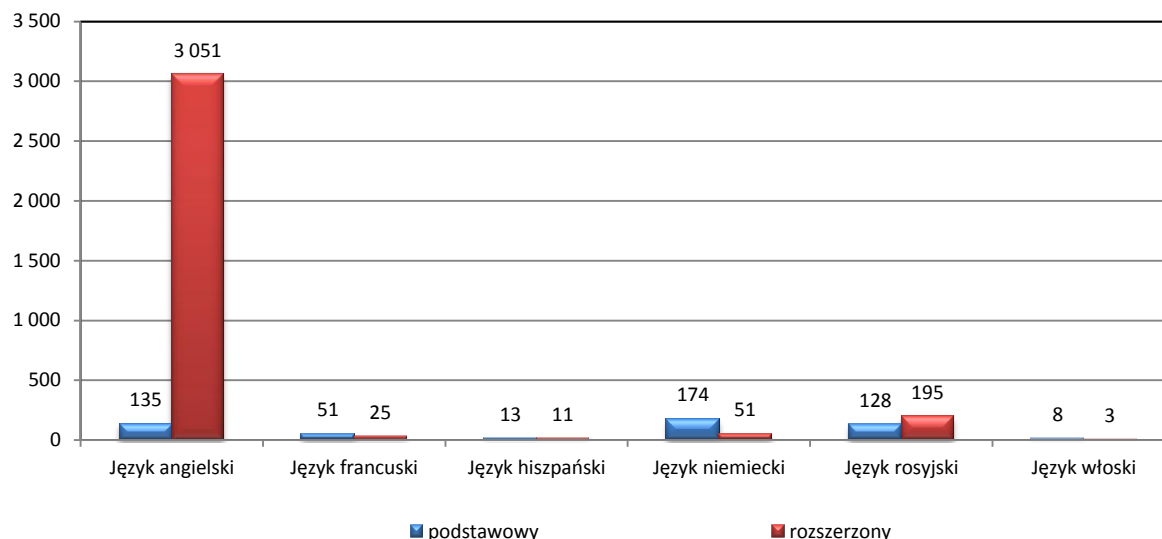
### 3.2. Wybór przedmiotów dodatkowych i poziomu zdawania egzaminu

Egzaminy z przedmiotów dodatkowych były zdawane na wybranym poziomie – albo podstawowym, albo rozszerzonym. Jeśli z któregoś przedmiotu obowiązkowego maturzysta potrzebował wyniku na poziomie rozszerzonym, to mógł zdawać ten przedmiot również jako dodatkowy. Do egzaminu z języka polskiego na poziomie rozszerzonym przystąpiło 1 078 osób (około 10% wszystkich zdających). Na zdawanie egzaminu z matematyki na poziomie rozszerzonym zdecydowało się 2 077 maturzystów (ponad 19% wszystkich przystępujących do egzaminu). Spośród przedmiotów przedstawionych na Wykresie 3. największą popularnością wśród zdających cieszyły się egzaminy z geografii (2 799 osób), biologii (2 005 osoby) oraz wiedzy o społeczeństwie (1 507 osób).



Wykres 3. Wybór przedmiotów dodatkowych i poziomu egzaminu

Również języki obce nowożytny mogły być zdawane jako przedmioty dodatkowe na poziomie podstawowym albo na poziomie rozszerzonym albo – jeżeli wybrany język był drugim językiem nauczania w szkole lub oddziale dwujęzycznym – na poziomie dwujęzycznym. Na Wykresie 4. przedstawiono wybory języków obcych w 2014 r. jako przedmiotów dodatkowych z uwzględnieniem poziomu podstawowego i rozszerzonego.



Wykres 4. Wybór języków obcych nowożytnych jako przedmiotów dodatkowych

Przedmioty zdawane jako dodatkowo wybrane nie miały progu zaliczenia. Od roku szkolnego 2009/2010 można przystąpić do egzaminu z maksymalnie sześciu przedmiotów dodatkowych.

Informacje o wyborze poziomu egzaminów z pozostałych przedmiotów zostały podane w poniższej tabeli.

Tabela 1. Wybór poziomów egzaminów z pozostałych przedmiotów (nieprzedstawionych na Wykresie 3. i Wykresie 4.)

Przedmiot	Liczba zdających		
	Ogółem	Poziom podstawowy	Poziom rozszerzony
Historia muzyki	8	1	7
Wiedza o tańcu	1	1	0
Filozofia	11	1	10
Język łaciński i kultura antyczna	2	2	0
Język białoruski	18	0	18 olimpijczyków
Język litewski	9	9	0

Najwięcej osób zdecydowało się przystąpić tylko do egzaminów z przedmiotów obowiązkowych (około 27,8% zdających). Jeden przedmiot dodatkowy wybrało 22,8% zdających, a 0,07% osób przystąpiło do egzaminów z sześciu przedmiotów dodatkowych.

#### 4. Informacja o wynikach egzaminu maturalnego w maju 2014 roku

##### 4.1. Zdawalność egzaminu maturalnego

Spośród absolwentów z 2014 r., którzy w maju przystąpili do wszystkich egzaminów obowiązkowych, świadectwo dojrzałości uzyskało 73% zdających (por. Tabele 2. i 3.).

Tabela 2. Zdawalność egzaminu w kraju (maj 2014 r.)

Liczba zdających, którzy przystąpili do wszystkich egzaminów obowiązkowych	10 793	100%
w tym:		
osób, które zdały egzamin	7 865	73%
osób, które mają prawo przystąpienia do egzaminu poprawkowego w sierpniu br.	1 942	18%
osób, które nie zdały egzaminu maturalnego z więcej niż jednego przedmiotu	986	6%

Tabela 3. Zdawalność egzaminu w województwach (maj 2014 r.)

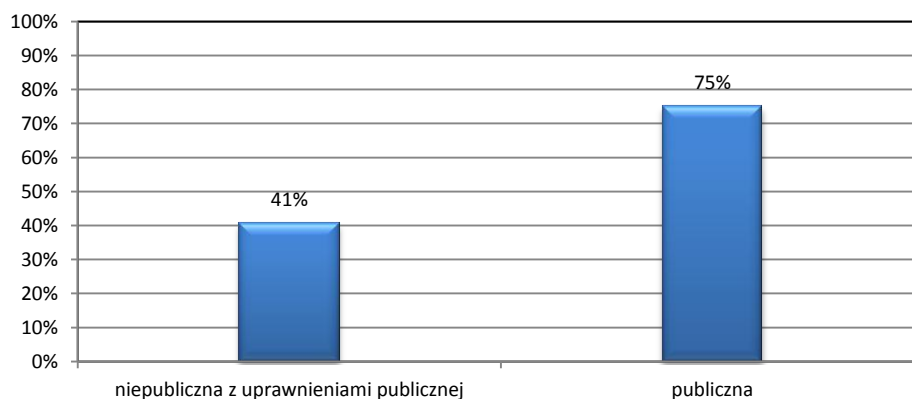
Województwo	Absolwenci z 2014 r.	
	Liczba zdających	Odsetek sukcesów
dolnośląskie	18 933	69%
kujawsko-pomorskie	15 479	71%
lubelskie	18 809	70%
lubuskie	6 987	74%
łódzkie	18 671	71%
małopolskie	28 259	73%
mazowieckie	42 749	71%
opolskie	6 833	70%
podkarpackie	18 886	71%
podlaskie	10 774	73%
pomorskie	16 437	71%
śląskie	31 733	71%
świętokrzyskie	10 798	71%
warmińsko-mazurskie	10 986	68%
wielkopolskie	25 921	70%
zachodniopomorskie	11 719	67%

Zdawalność egzaminu była różna w różnych typach szkół. Odsetek zdających, którzy otrzymali świadectwo w różnych typach szkół, przedstawia Tabela 4.

Tabela 4. Zdawalność egzaminu maturalnego w różnych typach szkół

Typ szkoły	Liczba zdających	Liczba osób, które zdały egzamin	Odsetek sukcesów
Licea ogólnokształcące	7 240	5 985	83%
Licea profilowane	134	64	48%
Technika	3 343	1 802	54%
Licea uzupełniające	40	7	18%
Technika uzupełniające	36	7	19%

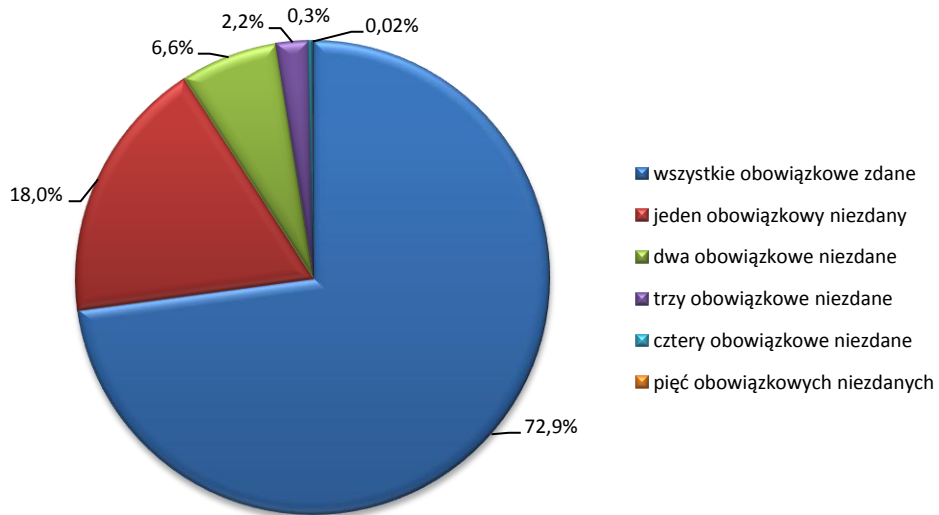
Różnica między zdawalnością w szkołach publicznych i niepublicznych jest spowodowana dużym odsetkiem wśród szkół niepublicznych – uzupełniających szkół dla dorosłych, które statystycznie uzyskują niższe wyniki (por. Wykres 5.).



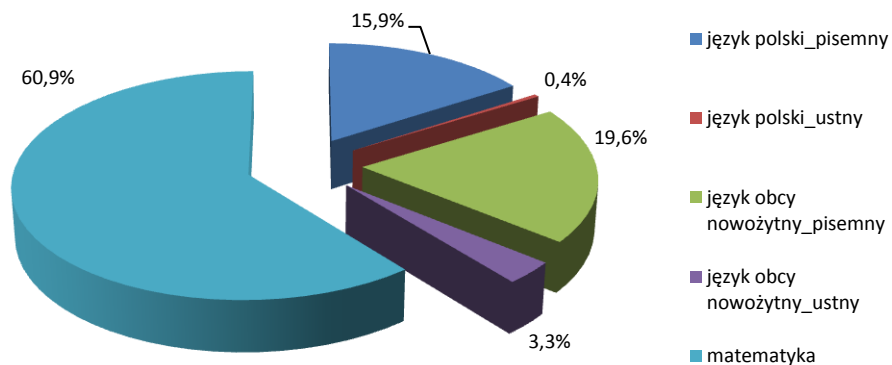
Wykres 5. Zdawalność egzaminu maturalnego w szkołach publicznych i niepublicznych

Spośród maturzystów około 18,0% nie zdało jednego z pięciu obowiązkowych egzaminów. Te osoby miały prawo do zdawania tego egzaminu w sesji poprawkowej w sierpniu tego roku, natomiast 0,02% zdających nie zdało wszystkich pięciu egzaminów obowiązkowych (por. Wykres 6.).





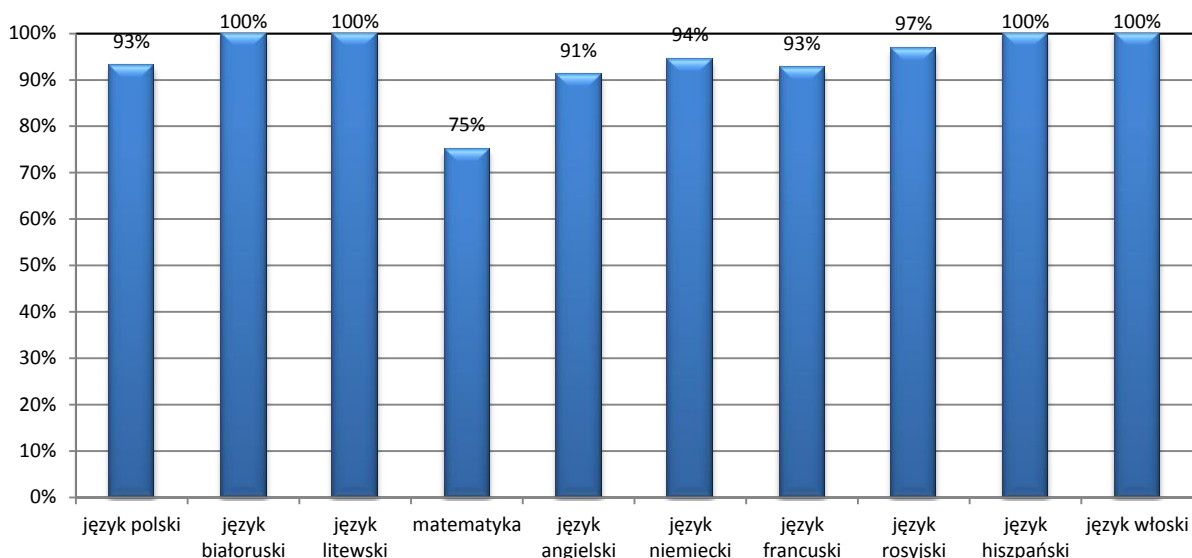
Wykres 6. Podział maturzystów ze względu na liczbę niezdaných egzaminów



Wykres 7. Udział procentowy niezdaných egzaminów z przedmiotów obowiązkowych

Spośród maturzystów, którzy nie otrzymali świadectwa dojrzałości, najwięcej (2 567 osób) nie zdało egzaminu z matematyki. 686 osób nie zdało egzaminu z języka polskiego w części ustnej i/lub w części pisemnej.

Na Wykresie 8. przedstawiono zdawalność egzaminów z przedmiotów obowiązkowych w części pisemnej.



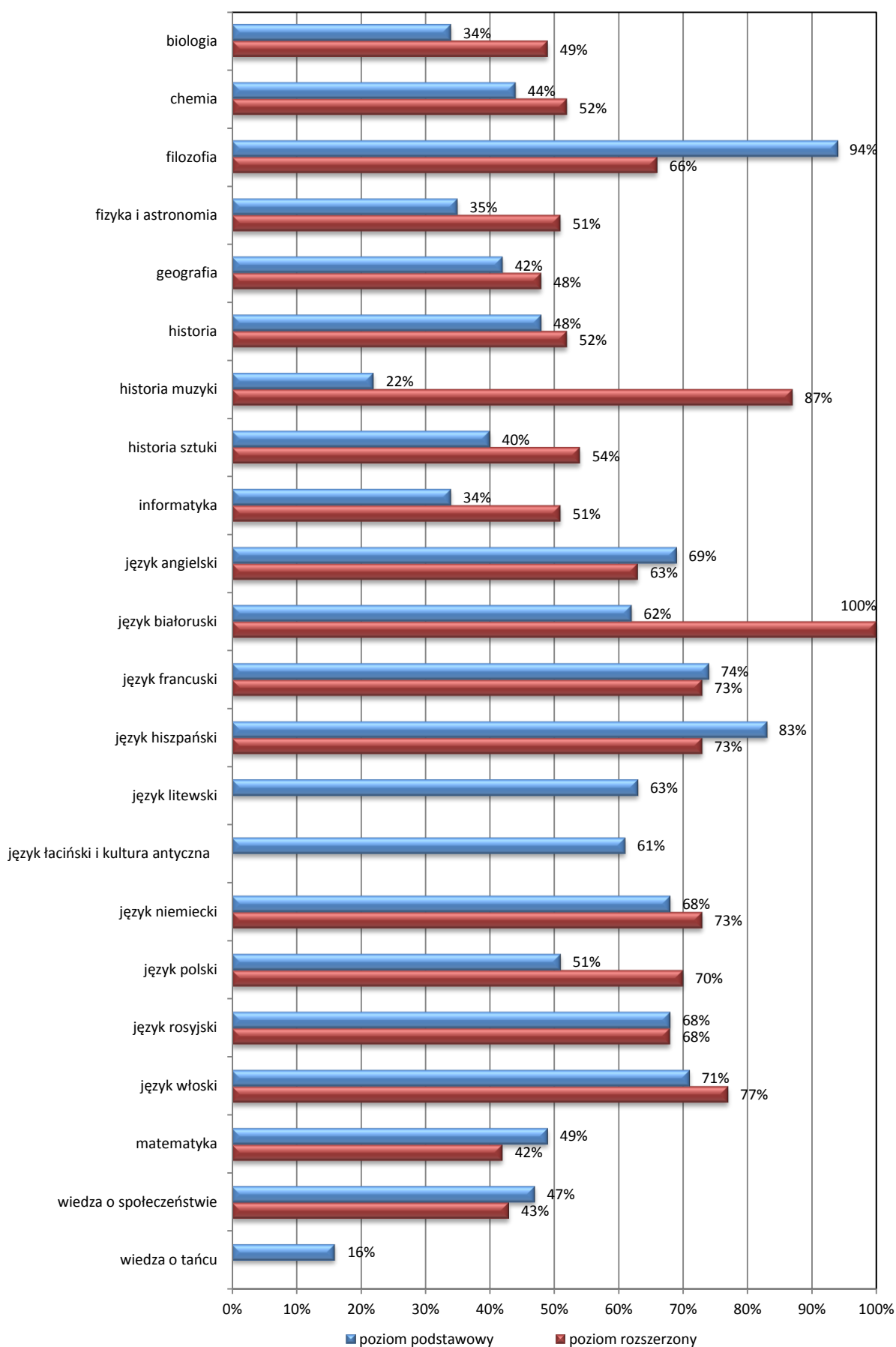
Wykres 8. Zdawalność egzaminów z przedmiotów obowiązkowych – egzamin pisemny

Tabela 5. Zdawalność egzaminów z przedmiotów obowiązkowych – egzamin ustny

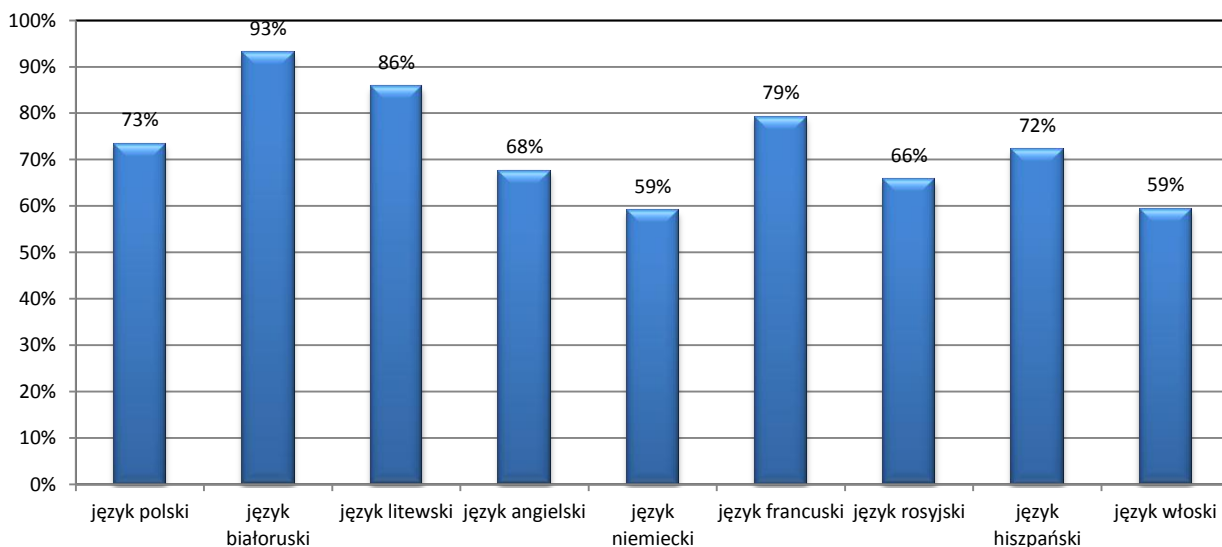
Przedmiot	Odsetek sukcesów
Język polski	99,8%
Język białoruski	100,0%
Język litewski	100,0%
Język angielski	98,6%
Język niemiecki	98,6%
Język francuski	96,3%
Język rosyjski	99,5%
Język hiszpański	100,0%
Język włoski	100,0%

#### 4.2. Średnie wyniki egzaminów pisemnych z poszczególnych przedmiotów

Średnie wyniki egzaminów z poszczególnych przedmiotów były zróżnicowane. Z egzaminów pisemnych zdawanych na poziomie podstawowym zdający uzyskali wyniki w granicach 16%–94% maksymalnej liczby punktów. Najwyższe wyniki uzyskali maturzyści z języków ojczystych mniejszości narodowych.



Wykres 9. Średnie wyniki z poszczególnych przedmiotów – egzamin pisemny



Wykres 10. Średnie wyniki – egzamin ustny

### Egzamin maturalny w sierpniu 2014 roku

Do egzaminu maturalnego w sesji poprawkowej w sierpniu 2014 r. przystąpiło 2 317 absolwentów. Były to osoby, które w maju i/lub w czerwcu 2014 r. przystąpiły do egzaminu maturalnego ze wszystkich przedmiotów obowiązkowych w części ustnej i części pisemnej i nie zdały egzaminu wyłącznie z jednego przedmiotu w części ustnej albo w części pisemnej. Tegoroczni absolwenci – 1 774 osoby – stanowili 77% wszystkich zdających egzamin w sesji poprawkowej.

Tabela 6. Zdawalność egzaminu maturalnego w sierpniu 2014 r. w różnych typach szkół – tegoroczni absolwenci

Typ szkoły	Liczba zdających	Liczba osób, które zdały egzamin	Odsetek sukcesów
Licea ogólnokształcące	822	523	64%
Licea profilowane	40	19	48%
Technika	885	510	58%
Licea uzupełniające	12	5	42%
Technika uzupełniające	15	10	67%

Świadectwo dojrzałości otrzymało 1 067 tegorocznych absolwentów, czyli 60%.

Tabela 7. Zdawalność egzaminów pisemnych z przedmiotów obowiązkowych w sierpniu 2014 r. – tegoroczni absolwenci

<b>Przedmiot</b>	<b>Liczba przystępujących</b>	<b>Liczba zdających, którzy otrzymali świadectwo dojrzałości</b>	<b>Odsetek sukcesów</b>
Matematyka	1 482	801	54%
Język polski	138	124	90%
Język angielski	140	129	92%
Język niemiecki	2	1	50%
Język rosyjski	1	1	100%

### **Egzamin maturalny w maju, czerwcu i sierpniu 2014 roku**

Tabela 8. Tegoroczni absolwenci, którzy przystąpili do egzaminu maturalnego w maju, czerwcu i sierpniu br.

Liczba zdających, którzy przystąpili do wszystkich egzaminów obowiązkowych	10 805	100%
w tym:		
osób, które zdały egzamin maturalny	8 939	83%
osób, które nie zdały egzaminu maturalnego	1 866	17%

Tabela 9. Zdawalność egzaminu maturalnego w maju, czerwcu i sierpniu 2014 r. w różnych typach szkół (tegoroczni absolwenci)

<b>Typ szkoły</b>	<b>Liczba zdających</b>	<b>Liczba osób, które zdały egzamin</b>	<b>Odsetek sukcesów</b>
Licea ogólnokształcące	7 252	6 514	90%
Licea profilowane	133	83	62%
Technika	3 347	2 313	69%
Licea uzupełniające	37	12	32%
Technika uzupełniające	36	17	47%

Tabela 10. Parametry statystyczne\* wyników egzaminów z poszczególnych przedmiotów

Przedmiot	Poziom egzaminu	Liczba zdających**	Minimum	Maksimum	Mediana	Średnia	Odchylenie standardowe	Odsetek sukcesów***
Język polski	podstawowy	10 977	0	100	51	51	16,9	94%
	rozszerzony	1 078	18	100	73	70	14,9	–
Język białoruski	podstawowy	250	31	100	59	62	16,2	100%
	rozszerzony	18	100	100	100	100	0,0	–
Język litewski	podstawowy	36	39	94	63	63	13,2	100%
	rozszerzony	0	–	–	–	–	–	–
Matematyka	podstawowy	10 962	2	100	48	49	24,8	82%
	rozszerzony	2 077	0	100	40	42	22,7	–
Język angielski	podstawowy	9 810	8	100	75	69	24,8	93%
	rozszerzony	3 048	8	100	63	63	18,2	–
Język niemiecki	podstawowy	389	14	100	71	68	22,4	95%
	rozszerzony	51	26	100	79	73	20,1	–
Język francuski	podstawowy	78	14	100	78	74	19,3	93%
	rozszerzony	25	43	96	76	73	15,2	–
Język rosyjski	podstawowy	1 133	16	100	69	68	20,7	97%
	rozszerzony	195	28	100	67	67	17,5	–
Język hiszpański	podstawowy	29	44	100	87	83	15,6	100%
	rozszerzony	11	36	94	75	73	19,0	–
Język włoski	podstawowy	12	24	98	73	71	24,7	100%
	rozszerzony	3	–	–	–	77	–	–

Przedmiot	Poziom egzaminu	Liczba zdających**	Minimum	Maksimum	Mediana	Średnia	Odchylenie standardowe	Odsetek sukcesów
Wiedza o społeczeństwie	podstawowy	881	15	79	46	47	11,8	–
	rozszerzony	626	0	100	42	43	18,1	–
Geografia	podstawowy	1 252	2	92	42	42	13,9	–
	rozszerzony	1 547	8	100	47	48	16,6	–
Biologia	podstawowy	834	6	86	32	34	12,6	–
	rozszerzony	1 171	8	100	48	49	20,7	–
Chemia	podstawowy	281	0	98	40	44	24,1	–
	rozszerzony	850	5	100	52	52	23,0	–
Historia	podstawowy	309	11	83	46	48	14,6	–
	rozszerzony	243	10	100	50	52	20,4	–
Fizyka i astronomia	podstawowy	456	4	88	31	35	17,9	–
	rozszerzony	598	0	100	51	51	22,1	–
Historia muzyki	podstawowy	1	–	–	–	22	–	–
	rozszerzony	7	60	100	90	87	15,7	–
Historia sztuki	podstawowy	8	19	66	40	40	15,7	–
	rozszerzony	91	8	100	56	54	21,7	–
Filozofia	podstawowy	1	–	–	–	94	–	–
	rozszerzony	10	40	100	57	66	25,0	–
Wiedza o tańcu	podstawowy	1	–	–	–	16	–	–
	rozszerzony	0	–	–	–	–	–	–
Język łaciński i kultura antyczna	podstawowy	2	–	–	–	61	–	–
	rozszerzony	0	–	–	–	–	–	–
Informatyka	podstawowy	65	4	74	32	34	16,5	–
	rozszerzony	137	0	100	48	51	28,9	–

\* Parametry statystyczne podano dla wyników wyrażonych w procentach.

\*\* Parametry liczone dla absolwentów 2014, którzy przystąpili do egzaminu.

\*\*\* Parametry liczone dla absolwentów 2014 r., którzy zadeklarowali dany przedmiot jako obowiązkowy i byli obecni na wszystkich egzaminach z przedmiotów obowiązkowych (w maju i/lub czerwcu), z uwzględnieniem tych, którzy zdali egzamin maturalny z danego przedmiotu w sierpniu.