

WYNIKI EGZAMINU MATURALNEGO 2014 r.

Powiat M. Olsztyn

CZĘŚĆ I

Dane zamieszczone w części I sprawozdania dotyczą absolwentów, którzy przystąpili do egzaminu maturalnego po raz pierwszy.

1. Opis populacji zdających egzamin maturalny w 2014 roku

Tabela 1. Liczba absolwentów przystępujących do egzaminu maturalnego w poszczególnych szkołach

Nr	Nazwa szkoły	Liczba zdających, którzy*	
		przystąpili przynajmniej do jednego z egzaminów obowiązkowych	przystąpili do wszystkich egzaminów obowiązkowych
1	I Liceum Ogólnokształcące im. Adama Mickiewicza w Olsztynie	193	193
2	II Liceum Ogólnokształcące im. Konstantego Ildefonsa Gałczyńskiego w Zespole Szkół Ogólnokształcących Nr 1 w Olsztynie	151	151
3	III Liceum Ogólnokształcące im. Mikołaja Kopernika w Olsztynie	130	130
4	IV Liceum Ogólnokształcące im. Marii Skłodowskiej - Curie w Zespole Szkół Ogólnokształcących Nr 2 w Olsztynie	147	147
5	V Liceum Ogólnokształcące im. Wspólnej Europy w Zespole Szkół Ogólnokształcących Nr 7 w Olsztynie	201	201
6	VI Liceum Ogólnokształcące im. Gabriela Narutowicza w Olsztynie	136	135
7	VII Liceum Ogólnokształcące w Zespole Szkół Chemicznych i Ogólnokształcących im. Jędrzeja Śniadeckiego w Olsztynie	112	111
8	VIII Liceum Ogólnokształcące w Zespole Szkół Ogólnokształcących nr 4 im. Cypriana Kamila Norwida w Olsztynie	36	35
9	IX Liceum Ogólnokształcące z Oddziałami Integrycyjnymi w Zespole Szkół Ogólnokształcących nr 3 w Olsztynie	54	49
10	X Liceum Ogólnokształcące Mistrzostwa Sportowego w Zespole Szkół Ogólnokształcących nr 5 Mistrzostwa Sportowego im. Mariana Grzegorza Bublewicza w Olsztynie	37	36
11	XI Liceum Ogólnokształcące w Olsztynie	65	65
12	XII Liceum Ogólnokształcące im. Marii i Georga Dietrichów w Olsztynie	25	25
13	XIII Liceum Ogólnokształcące Katolickie im. Świętej Rodziny w Olsztynie	15	15
14	Państwowe Liceum Plastyczne im. Erica Mendelsohna w Olsztynie	33	33
15	Liceum Ogólnokształcące EPROM w Olsztynie	52	46
16	Liceum Ogólnokształcące "OSKAR" w Olsztynie	78	72
17	Liceum Ogólnokształcące dla Dorosłych w Olsztynie	13	12
18	Liceum Ogólnokształcące dla Dorosłych w Zespole Szkół Ogólnokształcących Nr 1 w Olsztynie	21	19

		Liczba zdających, którzy*	
		przystąpili przynajmniej do jednego z egzaminów obowiązkowych	przystąpili do wszystkich egzaminów obowiązkowych
19	Liceum Ogólnokształcące dla Dorosłych "Atena" w Olsztynie	19	17
20	Liceum Ogólnokształcące dla Dorosłych "AP Edukacja" w Olsztynie	12	9
21	Liceum Ogólnokształcące dla Dorosłych "Futura" w Olsztynie	5	3
22	Liceum Ogólnokształcące "OSKAR" dla Dorosłych w Olsztynie	6	5
24	Prywatne Liceum Ogólnokształcące dla Dorosłych w Olsztynie	5	5
25	Prywatne Liceum Ogólnokształcące dla Dorosłych "K.L.J. Mocarscy" - Jaromir Mocarski w Olsztynie	39	35
26	Prywatne Liceum Ogólnokształcące dla Dorosłych "Cogito" w Olsztynie	19	17
27	Zaoczne Liceum Ogólnokształcące "Cosinus" w Olsztynie	27	25
28	Liceum Ogólnokształcące Zaoczne w Zespole Szkół Ogólnokształcących Nr 2 w Olsztynie	14	11
29	X Liceum Profilowane w Specjalnym Ośrodku Szkolno-Wychowawczym dla Dzieci Niesłyszących w Olsztynie	5	4
30	Technikum nr 1 w Zespole Szkół Samochodowych im. por. A. M. Bocheńskiego w Olsztynie	34	30
31	Technikum Nr 2 w Zespole Szkół Ekonomiczno-Handlowych im. Polaków spod Znaku Rodła w Olsztynie	63	59
32	Technikum nr 3 w Zespole Szkół Mechaniczno - Energetycznych im. Tadeusza Kościuszki w Olsztynie	62	52
33	Technikum Nr 4 w Zespole Szkół Budowlanych im. Żołnierzy Armii Krajowej w Olsztynie	35	33
34	Technikum nr 5 w Olsztynie	84	78
35	Technikum nr 6 w Zespole Szkół Elektronicznych i Telekomunikacyjnych w Olsztynie	125	120
36	Technikum Nr 7 w Zespole Szkół Ekonomicznych im. Mikołaja Kopernika w Olsztynie	161	159
37	Technikum Nr 8 w Zespole Szkół Chemicznych i Ogólnokształcących im. Jędrzeja Śniadeckiego w Olsztynie	21	21
38	Technikum "Bio-Cosmetics-Studio" w Olsztynie	9	9
39	Uzupełniające Technikum Zaoczne nr 1 w Zespole Szkół Samochodowych im. por. A. M. Bocheńskiego w Olsztynie	5	2
40	Uzupełniające Technikum Zaoczne Nr 3 w Zespole Szkół Budowlanych im. Żołnierzy Armii Krajowej w Olsztynie	14	10
41	Uzupełniające Technikum Zaoczne Nr 4 w Zespole Szkół Ekonomiczno-Handlowych im. Polaków spod Znaku Rodła w Olsztynie	6	3
42	Technikum Uzupełniające Nr 5 Specjalne dla Uczniów Niesłyszących w Olsztynie	5	5
43	Technikum Zawodowe "Bio-Cosmetics-Studio" w Olsztynie	5	5

		Liczba zdających, którzy*	
		przystąpili przynajmniej do jednego z egzaminów obowiązkowych	przystąpili do wszystkich egzaminów obowiązkowych
44	Liceum Uzupelniające "OSKAR" w Olsztynie	7	6
46	Uzupelniające Liceum Ogólnokształcące dla Dorosłych "Futura" w Olsztynie	5	4
47	Zaoczne Uzupelniające Liceum Ogólnokształcące "Cosinus" w Olsztynie	3	3
Ogółem w powiecie:		2 294	2 205

* liczba absolwentów, którzy przystąpili przynajmniej do jednego egzaminu maturalnego ustnego lub pisemnego

W dalszej części niniejszego opracowania poszczególne szkoły zostały oznaczone kolejnymi numerami tak jak w tabeli 1.

Tabela 2. Wybieralność języków obcych nowożytnych na ustnym egzaminie maturalnym zdawanym jako przedmiot obowiązkowy

Szkola	Język angielski	Język francuski	Język hiszpański	Język niemiecki	Język rosyjski	Język włoski
1	178			13	1	1
2	142		1	7	1	
3	123			7		
4	142	1		3		1
5	197		1	3		
6	122			13		
7	101			8	2	
8	30			6		
9	46			4		
10	34				2	
11	60			5		
12	23			2		
13	15					
14	27			6		
15	43			4	1	
16	69	1		6		
17	11				1	
18	19					
19	17			2		
20	8				2	
21	3					
22	5					
24	5					
25	32			4	1	
26	11			4	2	
27	20				5	
28	4			3	4	
29	5					
30	25			7		
31	49			9	2	
32	42			11		
33	28			7		
34	67			11		
35	116			9		
36	121			38		
37	20			1		
38	9					
39	2					
40	6			3	1	
41	2				1	
42	5					
43	3			1	1	
44	5			1		
46	5					
47	2			1		
Ogółem w powiecie	1999	2	2	199	27	2

Tabela 3. Wybieralność języków obcych nowożytnych na pisemnym egzaminie maturalnym zdawanym jako przedmiot obowiązkowy

Szkola	Język angielski	Język francuski	Język hiszpański	Język niemiecki	Język rosyjski	Język włoski
1	178			13	1	1
2	142		1	7	1	
3	123			7		
4	142	1		3		1
5	197		1	3		
6	122			13		
7	102			8	2	
8	30			6		
9	48			4		
10	35				2	
11	60			5		
12	23			2		
13	15					
14	27			6		
15	46			4	1	
16	70	1		6		
17	11			1	1	
18	21					
19	17			2		
20	10				2	
21	3					
22	6					
24	5					
25	33			3	1	
26	13			4	2	
27	20			1	5	
28	7			3	4	
29	5					
30	26			7		
31	51			9	2	
32	49			11		
33	28			7		
34	71			11		
35	116			9		
36	122			38		
37	20			1		
38	9					
39	3			1		
40	9			4	1	
41	4				1	1
42	5					
43	3			1	1	
44	6			1		
46	5					
47	2			1		
Ogółem w powiecie	2 040	2	2	202	27	3

Wykres 1. Wybieralność języków obcych nowożytnych na pisemnym egzaminie maturalnym zdawanym jako przedmiot obowiązkowy przez absolwentów wszystkich szkół w powiecie

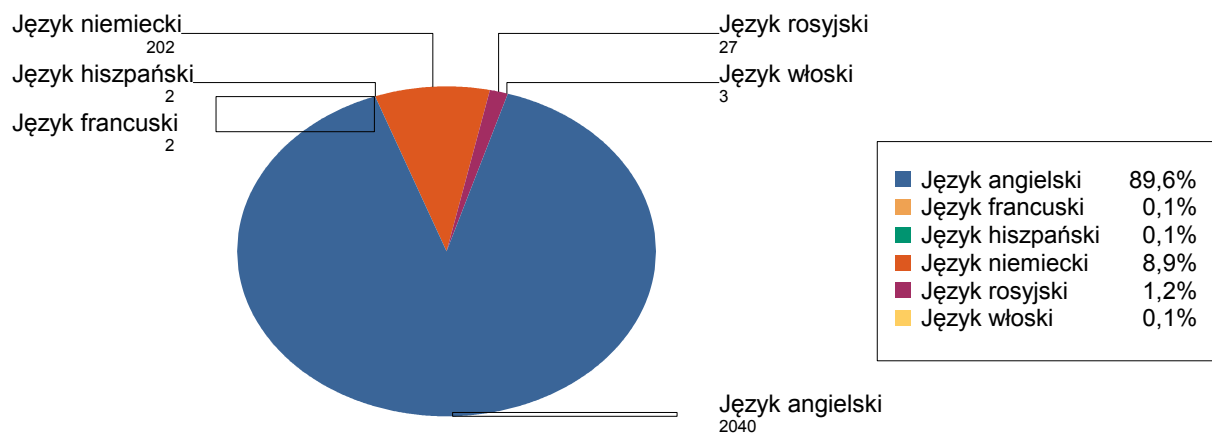


Tabela 4. Wybieralność przedmiotów obowiązkowych (O) i dodatkowych (D) na pisemnym egzaminie maturalnym

Szkoła	Liczba zdających													
	Język polski		Biologia	Chemia	Filozofia	Fizyka i astronomia	Geografia	Historia	Historia sztuki	Matematyka		Wiedza o społeczeństwie	Informatyka	Język łaciński i kultura antyczna
	O	D	D	D	D	D	D	D	D	O	D	D	D	D
1	193	98	68	41		14	53	32	1	193	39	37		10
2	151	40	50	41	1	60	9	24	2	151	73	28	2	
3	130	33	47	33		27	29	4		130	32	25	7	
4	147	26	38	30		51	39	9	2	147	82	13	13	
5	201	43	72	45	2	30	64	25		201	62	29	4	
6	136	23	43	38		4	40	24		136	27	41	5	
7	112	9	38	5			34	8		112	4	21		
8	36	2	7	1			7			36		23		
9	54	1	18	1		2	7	5		54	1	10	1	
10	37		18	1			13	2		37	1	21		
11	65	5	28	20		13	11	3		65	17	8	1	
12	25	1	13	11		8	6	1		25	15			
13	15	1	6	4		5	5			15	3	1		
14	33	3	3		1	1	3	3	26	33	2	1		1
15	52		7	1			2	1		52		5		
16	78	7	10	4		5	30	2	1	78	6	31	1	
17	13		1				2			13				
18	21	1	8			4	4	1		21	2	2		
19	19	1	2				2			19		1		
20	12						1	1		12		1		
21	5									4				
22	6						1			6		1		
24	5									5		2		
25	39	2	3	1		1	7	3		37	1	7		1
26	19							1		19				
27	27		1				2	2		27		1		
28	14		2					1		14				
29	5									5				
30	34			1		1	1			33				
31	63	1		1		3	17	1		63	1	4	3	
32	62			1		1	4	1		60		15		
33	35		2			3	18			35	1	6		
34	84		10				7			84		17		
35	125		7	8		33	44	2		125	15	18	1	
36	161	6	8	1		4	131	10	2	161	13	31	21	
37	21		11	10			4			21		1		
38	9						1		1	9	1			
39	5						1			5				
40	14						2			14		1		
41	5									5				
42	5									5				
43	5									5				
44	6									7				
46	5									5				
47	3		1							3				
ogółem	2292	303	522	299	4	270	601	166	35	2287	398	402	59	12

Wykres 2. Wybieralność przedmiotów obowiązkowych i dodatkowych przez absolwentów wszystkich szkół w powiecie

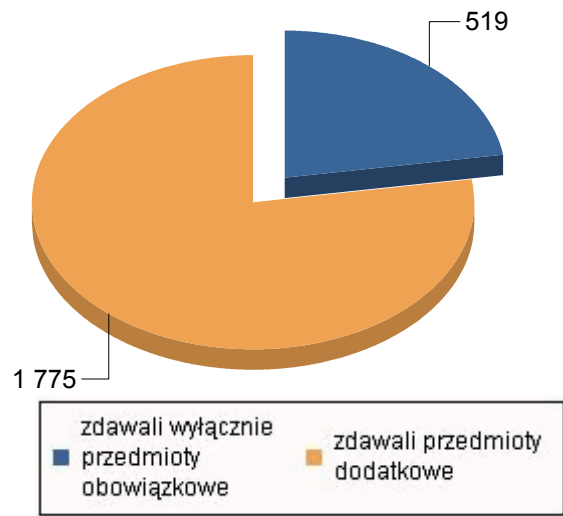


Tabela 5. Wybieralność przedmiotów dodatkowych i poziomy ich zdawania.

Szkoła	Liczba zdających																									
	Język polski		Biologia		Chemia		Filozofia		Fizyka i astronomia		Geografia		Historia			Historia sztuki		Matematyka		Wiedza o społeczeństwie		Informatyka		Język łaciński i kultura antyczna		
	R	P	R	P	R	P	R	P	R	P	R	P	R	DW	P	R	P	R	R	P	R	P	R	P	R	
1	98	10	58	3	38				2	12	18	35		18	14			1	39	17	20			5	5	
2	40	5	45	3	38		1	3	57	1	8	2	2	22		2	73		28			2				
3	33	13	34	13	20			14	13	19	10		2	2			32	15	10	2	5					
4	26	7	31		30			3	48	3	36		3	6	1	1	82	5	8		13					
5	43	30	42	9	36	1	1	24	6	24	40		18	7			62	24	5	2	2					
6	23	15	28	19	19			3	1	16	24		22	2			27	33	8	5						
7	9	26	12	4	1					28	6		8				4	20	1							
8	2	7		1						5	2								23							
9	1	18		1				2		6	1		5				1	10			1					
10		11	7	1						13			1	1			1	19	2							
11	5	9	19	8	12			5	8	8	3		1	2			17	3	5	1						
12	1	1	13		11			1	7		6		1				15									
13	1	1	5		4			2	3	1	4						3		1							
14	3	3				1		1		3			3		4	22	2	1						1		
15		5	2	1						2			1					4	1							
16	7	7	3	3	1			4	1	23	7		1	1	1		6	28	3	1						
17			1							2																
18	1	7	1					2	2	2	2			1			2	2								
19	1	1	1							2								1								
20										1			1					1								
22										1								1								
24																					2					
25	2	3			1			1		5	2		3				1	5	2					1		
26														1												
27		1								2			2					1								
28		2												1												
30				1				1		1																
31	1			1				1	2	17			1				1	4		3						
32				1				1		3	1		1					14	1							
33		2						3		18							1	6								
34		10								7								17								
35		6	1	8				27	6	41	3		2				15	18			1					
36	6	6	2		1			4		119	12		8	2	2		13	23	8	17	4					
37		11		4	6					4								1								
38										1						1		1								
39										1																
40										2								1								
47		1																								
Ogółem w powiecie	303	217	305	81	218	2	2	104	166	399	202	2	104	62	9	26	398	297	105	32	27	7	5			

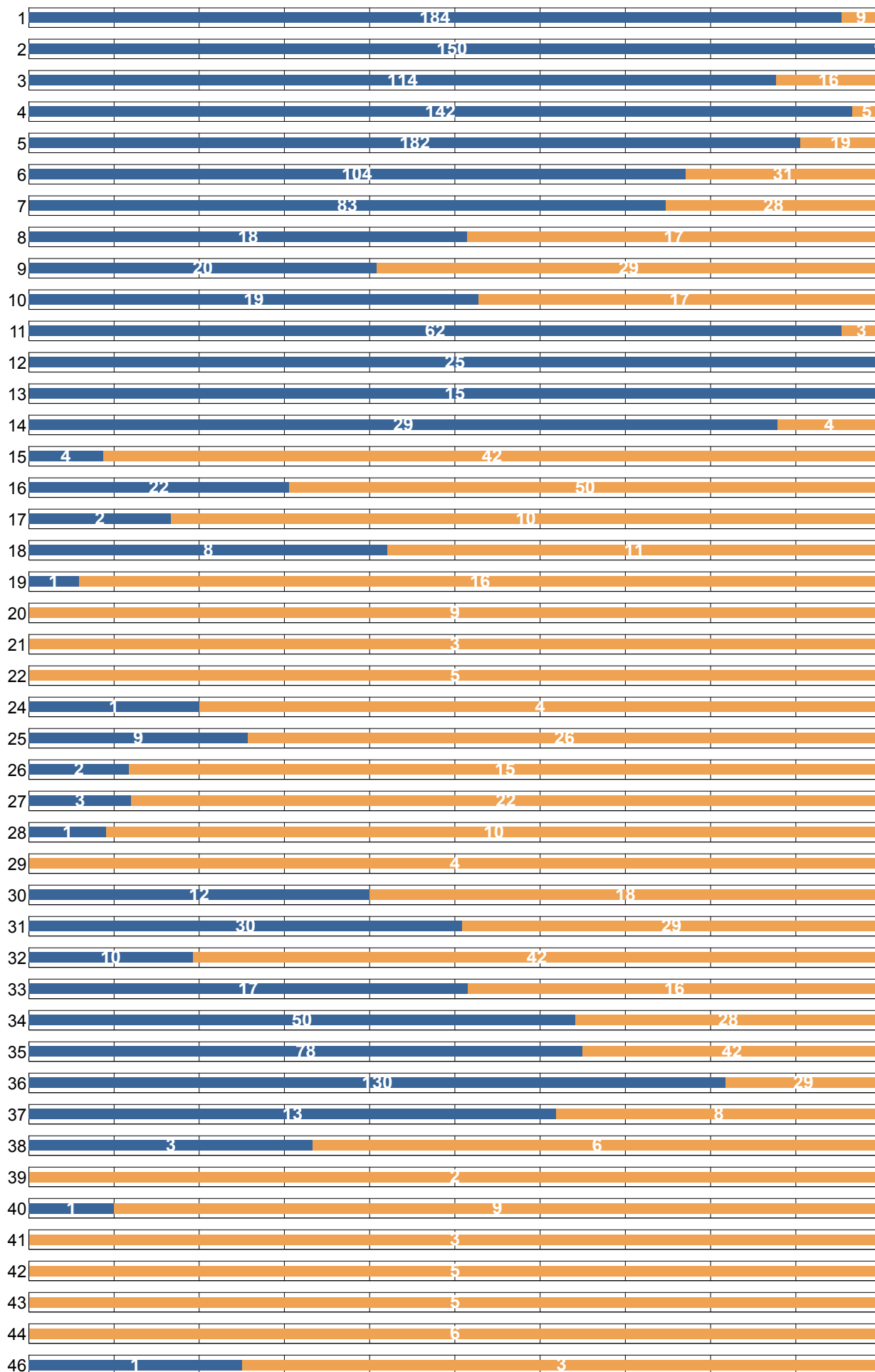
P - liczba uczniów, którzy wybrali poziom podstawowy

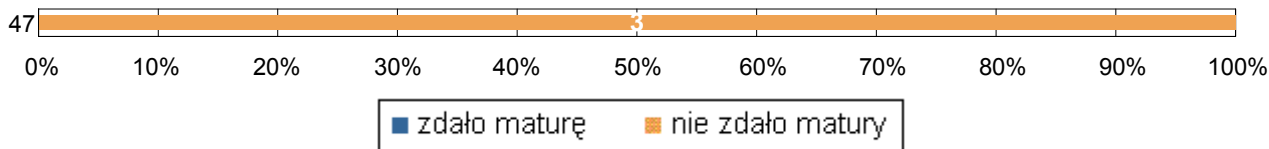
R - liczba uczniów, którzy wybrali poziom rozszerzony

2. Wyniki egzaminu maturalnego

2.1. Zdawalność*

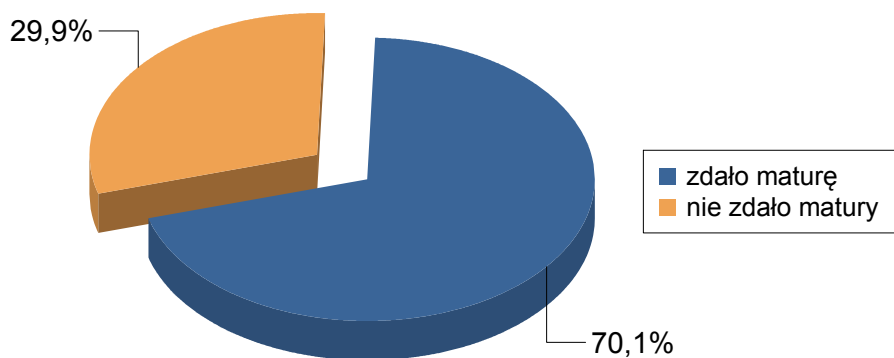
Wykres 3. Zdawalność egzaminu maturalnego w poszczególnych szkołach
(na wykresie podano liczbę osób, które zdały i nie zdały egzaminu)





* Zdawalność egzaminu maturalnego została obliczona dla absolwentów zdających maturę po raz pierwszy, którzy przystąpili do wszystkich egzaminów obowiązkowych w sesji wiosennej 2014

Wykres 4. Zdawalność egzaminu maturalnego w powiecie



2.2. Wyniki egzaminu ustnego

Tabela 6. Średnie wyniki (w %) uzyskane przez zdających egzamin ustny z języka polskiego i języków obcych nowożytnych w poszczególnych szkołach

Szkoła	PO	JA	JF	JH	JN	JR	JW
1	81,68	84,37	73,00		78,50	100,00	100,00
2	80,60	90,20		70,00	85,38	100,00	
3	67,00	73,65			84,29		
4	67,38	84,38	83,00		80,00		100,00
5	61,09	76,69		93,00	60,00	100,00	
6	58,22	64,88			78,43		
7	64,95	65,51			55,11	31,50	
8	57,29	60,33			44,33		
9	57,80	59,00			42,25		
10	59,03	46,47				53,00	
11	62,46	77,21			71,83		
12	89,60	87,30			92,00		
13	78,67	72,07					
14	86,67	78,37			43,86		
15	48,80	45,19			50,75	33,00	
16	68,75	53,93	87,00		68,14		
17	59,58	58,73				90,00	
18	47,89	52,63					
19	49,12	57,18			50,00		
20	64,55	45,75				31,50	
21	47,50	53,33					
22	72,00	42,80					
24	59,00	37,40					
25	59,86	57,16			54,00	80,00	
26	60,56	61,18			36,75	45,00	
27	56,67	45,50				40,00	
28	43,75	41,50			58,00	44,00	
29	51,25						
30	47,26	49,64			27,57		
31	44,76	45,18			44,60	30,00	
32	48,61	45,14			34,27		
33	62,73	53,64			37,71		
34	68,09	57,55			50,00		
35	56,63	53,53			57,70		
36	63,43	56,62			53,50		
37	64,29	55,95			93,00		
38	53,33	43,33					
39	42,50	15,00					
40	53,64	56,17			36,67	37,00	
41	33,33	30,00				30,00	
42	46,00						
43	41,00	10,00			30,00	100,00	
44	68,33	15,40			43,00		
46	42,50	23,80					
47	70,00	53,50			33,00		
Ogółem w powiecie	64,34	67,00	81,00	81,50	57,25	50,28	100,00

Tabela 7. Zaliczalność ustnych egzaminów maturalnych przez absolwentów poszczególnych szkół

Szkoła	PO			JA			JF		JH		JN			JR			JW	
	T	N	R	T	N	R	T	R	T	R	T	N	R	T	N	R	T	R
1	193		193	178		178					13		13	1		1	1	1
2	151		151	142		142			1	1	7		7	1		1		
3	129	1	130	123		123					7		7					
4	147		147	142		142	1	1			3		3				1	1
5	197	4	201	196	1	197			1	1	3		3					
6	132	3	135	118	4	122					13		13					
7	111		111	100	1	101					8		8	2		2		
8	35		35	29	1	30					6		6					
9	49	1	50	46		46					3	1	4					
10	36		36	32	2	34								2		2		
11	65		65	60		60					5		5					
12	25		25	23		23					2		2					
13	15		15	15		15												
14	33		33	27		27					6		6					
15	39	7	46	39	4	43					4		4	1		1		
16	72		72	63	6	69	1	1			5	1	6					
17	12		12	10	1	11								1		1		
18	19		19	17	2	19												
19	16	1	17	16	1	17					2		2					
20	11		11	5	3	8								2		2		
21	4		4	3		3												
22	5		5	5		5												
24	5		5	3	2	5												
25	36		36	32		32					4		4	1		1		
26	17	1	18	11		11					4		4	2		2		
27	27		27	20		20								5		5		
28	11	1	12	3	1	4					2	1	3	3	1	4		
29	4		4	5		5												
30	31		31	23	2	25					5	2	7					
31	58	4	62	43	6	49					8	1	9	2		2		
32	53	1	54	36	6	42					9	2	11					
33	33		33	28		28					7		7					
34	80	1	81	67		67					11		11					
35	112	8	120	116		116					9		9					
36	158	1	159	121		121					36	2	38					
37	20	1	21	20		20					1		1					
38	8	1	9	9		9												
39	4		4	1	1	2												
40	11		11	6		6					3		3	1		1		
41	3		3	2		2								1		1		
42	5		5	5		5												
43	5		5	1	2	3					1		1	1		1		
44	6		6	2	3	5					1		1					
46	4		4	3	2	5												
47	3		3	2		2					1		1					
Ogółem w powiecie	2190	36	2226	1948	51	1999	2	2	2	2	189	10	199	26	1	27	2	2

T - liczba absolwentów, którzy zaliczyli dany egzamin - otrzymali co najmniej 30% punktów

N - liczba absolwentów, którzy nie zaliczyli danego egzaminu

R - liczba absolwentów, którzy przystąpili do danego egzaminu

2.3. Wyniki egzaminu pisemnego

Tabela 8. Średnie wyniki uzyskane przez absolwentów poszczególnych szkół, zdających egzamin pisemny z przedmiotów obowiązkowych i wybranych dodatkowo

Szkoła 1.

Przedmiot	Poziom egzaminu				Liczba osób, które otrzymały min. 30% z przed. obow.	Liczba laureatów/ finalistów
	podstawowy		rozszerzony			
	liczba zdając.	średni wynik %	liczba zdając.	średni wynik %		
Język polski	193	61,6	98	60,5	193	2
Język angielski	180	90,3	121	73,8	176	
Język francuski	1	84,0	1	51,0		
Język hiszpański	1	92,0				
Język niemiecki	23	91,3	12	68,7	13	
Język rosyjski	1	96,0			1	
Język włoski	6	78,2	1	88,0	1	
Biologia	10	50,6	58	57,9		
Chemia	3	76,7	38	60,0		
Fizyka i astronomia	2	54,0	12	51,2		
Geografia	18	51,1	35	54,9		
Historia	18	51,1	14	57,0		
Historia sztuki			1	68,0		
Matematyka	193	61,2	39	51,2	185	
Wiedza o społeczeństwie	17	58,9	20	43,5		
Język łaciński i kultura antyczna	5	54,2	5	86,6		4

Szkoła 2.

Przedmiot	Poziom egzaminu				Liczba osób, które otrzymały min. 30% z przed. obow.	Liczba laureatów/ finalistów
	podstawowy		rozszerzony			
	liczba zdając.	średni wynik %	liczba zdając.	średni wynik %		
Język polski	151	61,0	40	62,6	151	
Język angielski	144	93,7	113	81,2	142	
Język francuski			2	79,5		
Język hiszpański	11	82,8	2	68,5	1	
Język niemiecki	13	93,8	13	68,2	7	
Język rosyjski	2	82,0	3	72,0	1	
Biologia	5	43,2	45	67,0		
Chemia	3	68,0	38	68,9		

Filozofia			1	52,0		
Fizyka i astronomia	3	50,0	57	58,5		
Geografia	1	58,0	8	63,8		1
Historia	2	61,0	22	45,6		
Historia sztuki			2	66,0		
Matematyka	151	75,9	73	63,9	150	
Wiedza o społeczeństwie			28	54,1		
Informatyka			2	61,0		

Szkoła 3.

Przedmiot	Poziom egzaminu				Liczba osób, które otrzymały min. 30% z przed. obow.	Liczba laureatów/ finalistów
	podstawowy		rozszerzony			
	liczba zdając.	średni wynik %	liczba zdając.	średni wynik %		
Język polski	130	55,4	33	60,0	126	
Język angielski	124	83,7	55	63,8	123	
Język niemiecki	10	82,5	5	51,2	7	
Biologia	13	48,5	34	57,7		
Chemia	13	67,2	20	50,0		
Fizyka i astronomia	14	35,7	13	39,2		
Geografia	19	56,7	10	65,5		
Historia	2	39,0	2	53,0		
Matematyka	130	57,6	32	32,6	119	
Wiedza o społeczeństwie	15	45,9	10	38,2		
Informatyka	2	65,0	5	44,4		

Szkoła 4.

Przedmiot	Poziom egzaminu				Liczba osób, które otrzymały min. 30% z przed. obow.	Liczba laureatów/ finalistów
	podstawowy		rozszerzony			
	liczba zdając.	średni wynik %	liczba zdając.	średni wynik %		
Język polski	147	62,1	26	62,7	146	
Język angielski	142	93,7	110	75,3	142	
Język francuski	10	73,5	5	75,6	1	
Język niemiecki	9	90,7	3	74,0	3	
Język rosyjski	2	92,0	1	65,0		
Język włoski	1	94,0	1	91,0	1	
Biologia	7	44,3	31	70,5		
Chemia			30	65,2		

Fizyka i astronomia	3	34,0	48	51,8		
Geografia	3	64,7	36	59,1		
Historia	3	51,7	6	51,7		1
Historia sztuki	1	40,0	1	42,0		
Matematyka	147	74,8	82	55,2	142	
Wiedza o społeczeństwie	5	52,8	8	49,0		
Informatyka			13	75,2		1

Szkoła 5.

Przedmiot	Poziom egzaminu				Liczba osób, które otrzymały min. 30% z przed. obow.	Liczba laureatów/ finalistów
	podstawowy		rozszerzony			
	liczba zdając.	średni wynik %	liczba zdając.	średni wynik %		
Język polski	201	51,8	43	53,2	199	
Język angielski	197	87,5	109	71,0	196	
Język hiszpański	1	86,0			1	
Język niemiecki	5	89,6	3	84,0	3	
Język rosyjski			1	86,0		
Biologia	30	39,7	42	51,4		
Chemia	9	45,8	36	44,8		
Filozofia	1	66,0	1	96,0		
Fizyka i astronomia	24	55,3	6	42,2		
Geografia	24	50,4	40	57,1		
Historia	18	40,7	7	54,3		
Matematyka	201	58,8	62	32,3	185	
Wiedza o społeczeństwie	24	47,8	5	37,6		
Informatyka	2	46,0	2	61,0		

Szkoła 6.

Przedmiot	Poziom egzaminu				Liczba osób, które otrzymały min. 30% z przed. obow.	Liczba laureatów/ finalistów
	podstawowy		rozszerzony			
	liczba zdając.	średni wynik %	liczba zdając.	średni wynik %		
Język polski	136	58,0	23	48,7	136	
Język angielski	126	74,6	45	55,5	119	
Język niemiecki	20	70,4			13	
Biologia	15	40,0	28	37,1		
Chemia	19	39,2	19	23,6		
Fizyka i astronomia	3	24,0	1	17,0		

Geografia	16	50,6	24	50,0		
Historia	22	40,4	2	56,0		
Matematyka	136	45,7	27	17,3	107	
Wiedza o społeczeństwie	33	42,2	8	30,0		
Informatyka	5	38,8				

Szkoła 7.

Przedmiot	Poziom egzaminu				Liczba osób, które otrzymały min. 30% z przed. obow.	Liczba laureatów/ finalistów
	podstawowy		rozszerzony			
	liczba zdając.	średni wynik %	liczba zdając.	średni wynik %		
Język polski	112	52,4	9	52,2	110	
Język angielski	102	67,8	22	59,4	99	
Język hiszpański	1	17,0				
Język niemiecki	10	68,1			8	
Język rosyjski	2	54,5			2	
Biologia	26	27,3	12	29,6		
Chemia	4	38,5	1	20,0		
Geografia	28	39,2	6	41,0		
Historia	8	41,3				
Matematyka	112	41,2	4	22,5	87	
Wiedza o społeczeństwie	20	44,0	1	18,0		

Szkoła 8.

Przedmiot	Poziom egzaminu				Liczba osób, które otrzymały min. 30% z przed. obow.	Liczba laureatów/ finalistów
	podstawowy		rozszerzony			
	liczba zdając.	średni wynik %	liczba zdając.	średni wynik %		
Język polski	36	43,6	2	26,5	34	
Język angielski	30	62,3	8	45,3	27	
Język niemiecki	6	55,3	1	48,0	6	
Biologia	7	28,9				
Chemia	1	18,0				
Geografia	5	36,8	2	24,0		
Matematyka	36	30,6			18	
Wiedza o społeczeństwie	23	42,4				

Szkoła 9.

Przedmiot	Poziom egzaminu				Liczba osób, które otrzymały min. 30% z przed. obow.	Liczba laureatów/ finalistów
	podstawowy		rozszerzony			
	liczba zdając.	średni wynik %	liczba zdając.	średni wynik %		

Język polski	54	42,1	1	50,0	50	
Język angielski	48	54,2	6	53,8	36	
Język niemiecki	4	37,0			3	
Biologia	18	34,1				
Chemia	1	66,0				
Fizyka i astronomia	2	29,0				
Geografia	6	38,7	1	63,0		
Historia	5	35,8				
Matematyka	54	28,3	1	16,0	22	
Wiedza o społeczeństwie	10	47,8				
Informatyka	1	14,0				

Szkoła 10.

Przedmiot	Poziom egzaminu				Liczba osób, które otrzymały min. 30% z przed. obow.	Liczba laureatów/finalistów
	podstawowy		rozszerzony			
	liczba zdając.	średni wynik %	liczba zdając.	średni wynik %		
Język polski	37	44,0			35	
Język angielski	35	48,6	1	57,0	27	
Język rosyjski	2	51,0			2	
Biologia	11	25,5	7	24,1		
Chemia	1	70,0				
Geografia	13	38,6				
Historia	1	44,0	1	80,0		
Matematyka	37	33,4	1	16,0	19	
Wiedza o społeczeństwie	19	43,7	2	51,0		

Szkoła 11.

Przedmiot	Poziom egzaminu				Liczba osób, które otrzymały min. 30% z przed. obow.	Liczba laureatów/finalistów
	podstawowy		rozszerzony			
	liczba zdając.	średni wynik %	liczba zdając.	średni wynik %		
Język polski	65	55,9	5	75,6	64	
Język angielski	63	88,3	35	72,8	60	
Język niemiecki	7	81,6	1	80,0	5	
Biologia	9	45,3	19	62,1		
Chemia	8	62,5	12	45,0		
Fizyka i astronomia	5	40,4	8	27,9		
Geografia	8	52,5	3	35,0		

Historia	1	47,0	2	43,0		
Matematyka	65	60,5	17	31,5	63	
Wiedza o społeczeństwie	3	42,3	5	38,0		
Informatyka	1	34,0				

Szkoła 12.

Przedmiot	Poziom egzaminu				Liczba osób, które otrzymały min. 30% z przed. obow.	Liczba laureatów/ finalistów
	podstawowy		rozszerzony			
	liczba zdając.	średni wynik %	liczba zdając.	średni wynik %		
Język polski	25	58,0	1	85,0	25	
Język angielski	24	90,5	15	76,1	23	
Język niemiecki	2	91,5	2	82,5	2	
Biologia			13	61,2		
Chemia			11	57,0		
Fizyka i astronomia	1	64,0	7	45,9		
Geografia			6	56,7		
Historia	1	70,0				
Matematyka	25	74,6	15	37,6	25	

Szkoła 13.

Przedmiot	Poziom egzaminu				Liczba osób, które otrzymały min. 30% z przed. obow.	Liczba laureatów/ finalistów
	podstawowy		rozszerzony			
	liczba zdając.	średni wynik %	liczba zdając.	średni wynik %		
Język polski	15	63,7	1	50,0	15	
Język angielski	15	83,5	9	60,0	15	
Biologia	1	38,0	5	45,2		
Chemia			4	32,0		
Fizyka i astronomia	2	27,0	3	51,3		
Geografia	1	48,0	4	61,3		
Matematyka	15	58,3	3	46,7	15	
Wiedza o społeczeństwie			1	34,0		

Szkoła 14.

Przedmiot	Poziom egzaminu				Liczba osób, które otrzymały min. 30% z przed. obow.	Liczba laureatów/ finalistów
	podstawowy		rozszerzony			
	liczba zdając.	średni wynik %	liczba zdając.	średni wynik %		
Język polski	33	48,7	3	59,7	32	
Język angielski	29	78,6	9	70,4	27	
Język niemiecki	10	81,2			6	

Biologia	3	34,0				
Filozofia	1	64,0				
Fizyka i astronomia	1	22,0				
Geografia	3	44,7				
Historia	3	40,3				
Historia sztuki	4	49,8	22	47,0		
Matematyka	33	49,7	2	22,0	30	
Wiedza o społeczeństwie	1	64,0				
Język łaciński i kultura antyczna	1	45,0				

Szkoła 15.

Przedmiot	Poziom egzaminu				Liczba osób, które otrzymały min. 30% z przed. obow.	Liczba laureatów/finalistów
	podstawowy		rozszerzony			
	liczba zdając.	średni wynik %	liczba zdając.	średni wynik %		
Język polski	52	29,4			28	
Język angielski	46	38,4	2	68,5	24	
Język niemiecki	4	44,0			4	
Język rosyjski	1	30,0			1	
Biologia	5	26,8	2	10,0		
Chemia	1	24,0				
Geografia	2	35,0				
Historia	1	25,0				
Matematyka	52	17,3			5	
Wiedza o społeczeństwie	4	29,0	1	24,0		

Szkoła 16.

Przedmiot	Poziom egzaminu				Liczba osób, które otrzymały min. 30% z przed. obow.	Liczba laureatów/finalistów
	podstawowy		rozszerzony			
	liczba zdając.	średni wynik %	liczba zdając.	średni wynik %		
Język polski	78	38,3	7	39,4	62	
Język angielski	70	62,1	16	56,3	62	
Język francuski	1	92,0	1	59,0	1	
Język hiszpański	1	46,0				
Język niemiecki	6	58,0	2	63,5	5	
Biologia	7	24,0	3	21,0		
Chemia	3	15,3	1	15,0		
Fizyka i astronomia	4	28,0	1	15,0		

Geografia	23	30,5	7	39,0		
Historia	1	42,0	1	36,0		
Historia sztuki	1	44,0				
Matematyka	78	24,1	6	10,3	24	
Wiedza o społeczeństwie	28	39,0	3	26,7		
Informatyka	1	8,0				

Szkoła 17.

Przedmiot	Poziom egzaminu				Liczba osób, które otrzymały min. 30% z przed. obow.	Liczba laureatów/ finalistów
	podstawowy		rozszerzony			
	liczba zdając.	średni wynik %	liczba zdając.	średni wynik %		
Język polski	13	39,9			11	
Język angielski	11	52,6	1	58,0	8	
Język niemiecki	1	32,0			1	
Język rosyjski	1	76,0			1	
Biologia			1	28,0		
Geografia	2	24,0				
Matematyka	13	19,8			2	

Szkoła 18.

Przedmiot	Poziom egzaminu				Liczba osób, które otrzymały min. 30% z przed. obow.	Liczba laureatów/ finalistów
	podstawowy		rozszerzony			
	liczba zdając.	średni wynik %	liczba zdając.	średni wynik %		
Język polski	21	40,0	1	25,0	18	
Język angielski	21	55,1	5	57,0	16	
Język niemiecki			1	67,0		
Biologia	7	29,7	1	28,0		
Fizyka i astronomia	2	25,0	2	35,0		
Geografia	2	44,0	2	45,0		
Historia			1	40,0		
Matematyka	21	29,7	2	33,0	9	
Wiedza o społeczeństwie	2	48,5				

Szkoła 19.

Przedmiot	Poziom egzaminu				Liczba osób, które otrzymały min. 30% z przed. obow.	Liczba laureatów/ finalistów
	podstawowy		rozszerzony			
	liczba zdając.	średni wynik %	liczba zdając.	średni wynik %		
Język polski	19	30,3	1	50,0	11	
Język angielski	17	45,6	2	70,0	10	

Język niemiecki	2	37,5			1	
Biologia	1	16,0	1	25,0		
Geografia	2	14,0				
Matematyka	19	14,4			1	
Wiedza o społeczeństwie	1	30,0				

Szkoła 20.

Przedmiot	Poziom egzaminu				Liczba osób, które otrzymały min. 30% z przed. obow.	Liczba laureatów/ finalistów
	podstawowy		rozszerzony			
	liczba zdając.	średni wynik %	liczba zdając.	średni wynik %		
Język polski	11	33,0			8	
Język angielski	10	46,9			5	
Język rosyjski	2	33,0			1	
Geografia	1	48,0				
Historia	1	25,0				
Matematyka	12	13,8				
Wiedza o społeczeństwie	1	56,0				

Szkoła 21.

Przedmiot	Poziom egzaminu				Liczba osób, które otrzymały min. 30% z przed. obow.	Liczba laureatów/ finalistów
	podstawowy		rozszerzony			
	liczba zdając.	średni wynik %	liczba zdając.	średni wynik %		
Język polski	5	44,6			4	
Język angielski	3	38,3			2	
Matematyka	4	23,5			1	

Szkoła 22.

Przedmiot	Poziom egzaminu				Liczba osób, które otrzymały min. 30% z przed. obow.	Liczba laureatów/ finalistów
	podstawowy		rozszerzony			
	liczba zdając.	średni wynik %	liczba zdając.	średni wynik %		
Język polski	6	21,8			3	
Język angielski	6	36,7			3	
Geografia	1	26,0				
Matematyka	6	14,7				
Wiedza o społeczeństwie	1	40,0				

Szkoła 24.

Przedmiot	Poziom egzaminu				Liczba osób, które otrzymały min. 30% z przed. obow.	Liczba laureatów/ finalistów
	podstawowy		rozszerzony			
	liczba zdając.	średni wynik %	liczba zdając.	średni wynik %		
Język polski	5	38,8			4	
Język angielski	5	34,0	1	22,0	2	

Matematyka	5	16,4			1	
Wiedza o społeczeństwie			2	17,0		

Szkoła 25.

Przedmiot	Poziom egzaminu				Liczba osób, które otrzymały min. 30% z przed. obow.	Liczba laureatów/ finalistów
	podstawowy		rozszerzony			
	liczba zdając.	średni wynik %	liczba zdając.	średni wynik %		
Język polski	38	37,3	2	72,5	31	
Język angielski	34	58,7	5	42,8	29	
Język niemiecki	3	56,0	1	49,0	3	
Język rosyjski	1	47,0			1	
Biologia	3	22,7				
Chemia			1	35,0		
Fizyka i astronomia	1	6,0				
Geografia	5	38,4	2	40,0		
Historia	3	52,0				
Matematyka	37	23,0	1	14,0	9	
Wiedza o społeczeństwie	5	36,4	2	25,0		
Język łaciński i kultura antyczna	1	47,0				

Szkoła 26.

Przedmiot	Poziom egzaminu				Liczba osób, które otrzymały min. 30% z przed. obow.	Liczba laureatów/ finalistów
	podstawowy		rozszerzony			
	liczba zdając.	średni wynik %	liczba zdając.	średni wynik %		
Język polski	19	30,0			10	
Język angielski	13	47,7			9	
Język niemiecki	4	33,5			3	
Język rosyjski	2	45,0			2	
Historia			1	54,0		
Matematyka	19	19,6			2	

Szkoła 27.

Przedmiot	Poziom egzaminu				Liczba osób, które otrzymały min. 30% z przed. obow.	Liczba laureatów/ finalistów
	podstawowy		rozszerzony			
	liczba zdając.	średni wynik %	liczba zdając.	średni wynik %		
Język polski	27	27,2			11	
Język angielski	20	50,1			14	
Język niemiecki	1	30,0			1	
Język rosyjski	5	47,8			5	

Biologia	1	26,0				
Geografia	2	23,0				
Historia	2	18,5				
Matematyka	27	17,8			4	
Wiedza o społeczeństwie	1	31,0				

Szkoła 28.

Przedmiot	Poziom egzaminu				Liczba osób, które otrzymały min. 30% z przed. obow.	Liczba laureatów/finalistów
	podstawowy		rozszerzony			
	liczba zdając.	średni wynik %	liczba zdając.	średni wynik %		
Język polski	14	31,9			11	
Język angielski	7	56,1	1	66,0	7	
Język niemiecki	3	52,7			2	
Język rosyjski	4	34,5			3	
Biologia	2	25,0				
Historia			1	14,0		
Matematyka	14	14,3			1	

Szkoła 29.

Przedmiot	Poziom egzaminu				Liczba osób, które otrzymały min. 30% z przed. obow.	Liczba laureatów/finalistów
	podstawowy		rozszerzony			
	liczba zdając.	średni wynik %	liczba zdając.	średni wynik %		
Język polski	5	40,6			4	
Język angielski	5	47,6			5	
Matematyka	5	11,2				

Szkoła 30.

Przedmiot	Poziom egzaminu				Liczba osób, które otrzymały min. 30% z przed. obow.	Liczba laureatów/finalistów
	podstawowy		rozszerzony			
	liczba zdając.	średni wynik %	liczba zdając.	średni wynik %		
Język polski	34	38,4			28	
Język angielski	26	56,3	1	47,0	21	
Język niemiecki	7	46,7			6	
Chemia	1	12,0				
Fizyka i astronomia	1	64,0				
Geografia	1	34,0				
Matematyka	33	28,0			15	

Szkoła 31.

Przedmiot	Poziom egzaminu				Liczba osób, które otrzymały min. 30% z przed. obow.	Liczba laureatów/finalistów
	podstawowy		rozszerzony			
	liczba zdając.	średni wynik %	liczba zdając.	średni wynik %		

Język polski	63	46,6	1	28,0	58	
Język angielski	52	58,8	9	53,4	44	
Język niemiecki	10	64,3			9	
Język rosyjski	3	49,0			2	
Chemia	1	18,0				
Fizyka i astronomia	1	14,0	2	11,5		
Geografia	17	45,1				
Historia	1	50,0				
Matematyka	63	33,4	1	42,0	32	
Wiedza o społeczeństwie	4	37,3				
Informatyka	3	34,0				

Szkoła 32.

Przedmiot	Poziom egzaminu				Liczba osób, które otrzymały min. 30% z przed. obow.	Liczba laureatów/ finalistów
	podstawowy		rozszerzony			
	liczba zdając.	średni wynik %	liczba zdając.	średni wynik %		
Język polski	62	37,2			50	
Język angielski	49	42,3			32	
Język niemiecki	11	43,8			11	
Chemia	1	14,0				
Fizyka i astronomia	1	22,0				
Geografia	3	28,7	1	27,0		
Historia	1	52,0				
Matematyka	60	21,4			13	
Wiedza o społeczeństwie	14	32,2	1	26,0		

Szkoła 33.

Przedmiot	Poziom egzaminu				Liczba osób, które otrzymały min. 30% z przed. obow.	Liczba laureatów/ finalistów
	podstawowy		rozszerzony			
	liczba zdając.	średni wynik %	liczba zdając.	średni wynik %		
Język polski	35	41,0			32	
Język angielski	28	57,4	1	31,0	23	
Język niemiecki	7	40,9	1	13,0	6	
Biologia	2	46,0				
Fizyka i astronomia	3	44,7				
Geografia	18	48,6				
Matematyka	35	37,3	1	4,0	22	

Wiedza o społeczeństwie	6	33,3				
-------------------------	---	------	--	--	--	--

Szkoła 34.

Przedmiot	Poziom egzaminu				Liczba osób, które otrzymały min. 30% z przed. obow.	Liczba laureatów/finalistów
	podstawowy		rozszerzony			
	liczba zdając.	średni wynik %	liczba zdając.	średni wynik %		
Język polski	84	45,0			81	
Język angielski	71	51,6	3	65,7	54	
Język niemiecki	11	46,7			10	
Biologia	10	31,0				
Geografia	7	40,9				
Matematyka	84	33,2			58	
Wiedza o społeczeństwie	17	41,4				

Szkoła 35.

Przedmiot	Poziom egzaminu				Liczba osób, które otrzymały min. 30% z przed. obow.	Liczba laureatów/finalistów
	podstawowy		rozszerzony			
	liczba zdając.	średni wynik %	liczba zdając.	średni wynik %		
Język polski	125	49,2			120	
Język angielski	116	66,0	15	57,0	106	
Język niemiecki	10	61,4			9	
Biologia	6	40,0	1	20,0		
Chemia	8	25,3				
Fizyka i astronomia	27	34,4	6	35,7		
Geografia	41	41,6	3	49,0		
Historia	2	41,5				
Matematyka	125	44,0	15	28,4	88	
Wiedza o społeczeństwie	18	45,7				
Informatyka			1	18,0		

Szkoła 36.

Przedmiot	Poziom egzaminu				Liczba osób, które otrzymały min. 30% z przed. obow.	Liczba laureatów/finalistów
	podstawowy		rozszerzony			
	liczba zdając.	średni wynik %	liczba zdając.	średni wynik %		
Język polski	161	47,0	6	64,0	152	
Język angielski	124	66,9	21	61,4	115	
Język niemiecki	38	73,2	2	57,5	38	
Biologia	6	24,3	2	17,5		
Chemia			1	10,0		

Fizyka i astronomia	4	20,5				
Geografia	119	44,1	12	34,1		
Historia	8	43,3	2	37,0		
Historia sztuki	2	33,0				
Matematyka	161	47,2	13	34,5	139	
Wiedza o społeczeństwie	23	40,7	8	23,8		
Informatyka	17	39,5	4	46,5		

Szkoła 37.

Przedmiot	Poziom egzaminu				Liczba osób, które otrzymały min. 30% z przed. obow.	Liczba laureatów/ finalistów
	podstawowy		rozszerzony			
	liczba zdając.	średni wynik %	liczba zdając.	średni wynik %		
Język polski	21	53,5			21	
Język angielski	20	64,9	1	70,0	19	
Język niemiecki	1	90,0			1	
Biologia	11	35,6				
Chemia	4	85,5	6	45,5		
Geografia	4	44,5				
Matematyka	21	43,8			13	
Wiedza o społeczeństwie	1	45,0				

Szkoła 38.

Przedmiot	Poziom egzaminu				Liczba osób, które otrzymały min. 30% z przed. obow.	Liczba laureatów/ finalistów
	podstawowy		rozszerzony			
	liczba zdając.	średni wynik %	liczba zdając.	średni wynik %		
Język polski	9	46,0			9	
Język angielski	9	57,4			9	
Geografia	1	14,0				
Historia sztuki	1	26,0				
Matematyka	9	28,9	1	10,0	3	

Szkoła 39.

Przedmiot	Poziom egzaminu				Liczba osób, które otrzymały min. 30% z przed. obow.	Liczba laureatów/ finalistów
	podstawowy		rozszerzony			
	liczba zdając.	średni wynik %	liczba zdając.	średni wynik %		
Język polski	5	22,0			2	
Język angielski	3	22,7			1	
Język niemiecki	1	24,0				
Geografia	1	24,0				

Matematyka	5	14,4				
------------	---	------	--	--	--	--

Szkoła 40.

Przedmiot	Poziom egzaminu				Liczba osób, które otrzymały min. 30% z przed. obow.	Liczba laureatów/finalistów
	podstawowy		rozszerzony			
	liczba zdając.	średni wynik %	liczba zdając.	średni wynik %		
Język polski	14	25,9			8	
Język angielski	9	39,0	1	47,0	5	
Język niemiecki	4	35,0			2	
Język rosyjski	1	28,0				
Geografia	2	41,0				
Matematyka	14	19,4			1	
Wiedza o społeczeństwie	1	28,0				

Szkoła 41.

Przedmiot	Poziom egzaminu				Liczba osób, które otrzymały min. 30% z przed. obow.	Liczba laureatów/finalistów
	podstawowy		rozszerzony			
	liczba zdając.	średni wynik %	liczba zdając.	średni wynik %		
Język polski	5	26,6			2	
Język angielski	4	18,8				
Język rosyjski	1	34,0			1	
Język włoski	1	36,0			1	
Matematyka	5	11,2				

Szkoła 42.

Przedmiot	Poziom egzaminu				Liczba osób, które otrzymały min. 30% z przed. obow.	Liczba laureatów/finalistów
	podstawowy		rozszerzony			
	liczba zdając.	średni wynik %	liczba zdając.	średni wynik %		
Język polski	5	25,4			3	
Język angielski	5	40,4			5	
Matematyka	5	15,6				

Szkoła 43.

Przedmiot	Poziom egzaminu				Liczba osób, które otrzymały min. 30% z przed. obow.	Liczba laureatów/finalistów
	podstawowy		rozszerzony			
	liczba zdając.	średni wynik %	liczba zdając.	średni wynik %		
Język polski	5	24,0			1	
Język angielski	3	22,0			1	
Język niemiecki	1	32,0			1	
Język rosyjski	1	88,0			1	
Matematyka	5	12,8				

Szkoła 44.

Przedmiot	Poziom egzaminu				Liczba osób, które otrzymały min. 30% z przed. obow.	Liczba laureatów/ finalistów
	podstawowy		rozszerzony			
	liczba zdając.	średni wynik %	liczba zdając.	średni wynik %		
Język polski	6	19,5			2	
Język angielski	6	23,3			1	
Język niemiecki	1	38,0			1	
Matematyka	7	13,7				

Szkoła 46.

Przedmiot	Poziom egzaminu				Liczba osób, które otrzymały min. 30% z przed. obow.	Liczba laureatów/ finalistów
	podstawowy		rozszerzony			
	liczba zdając.	średni wynik %	liczba zdając.	średni wynik %		
Język polski	5	25,6			3	
Język angielski	5	25,4			2	
Matematyka	5	14,8			1	

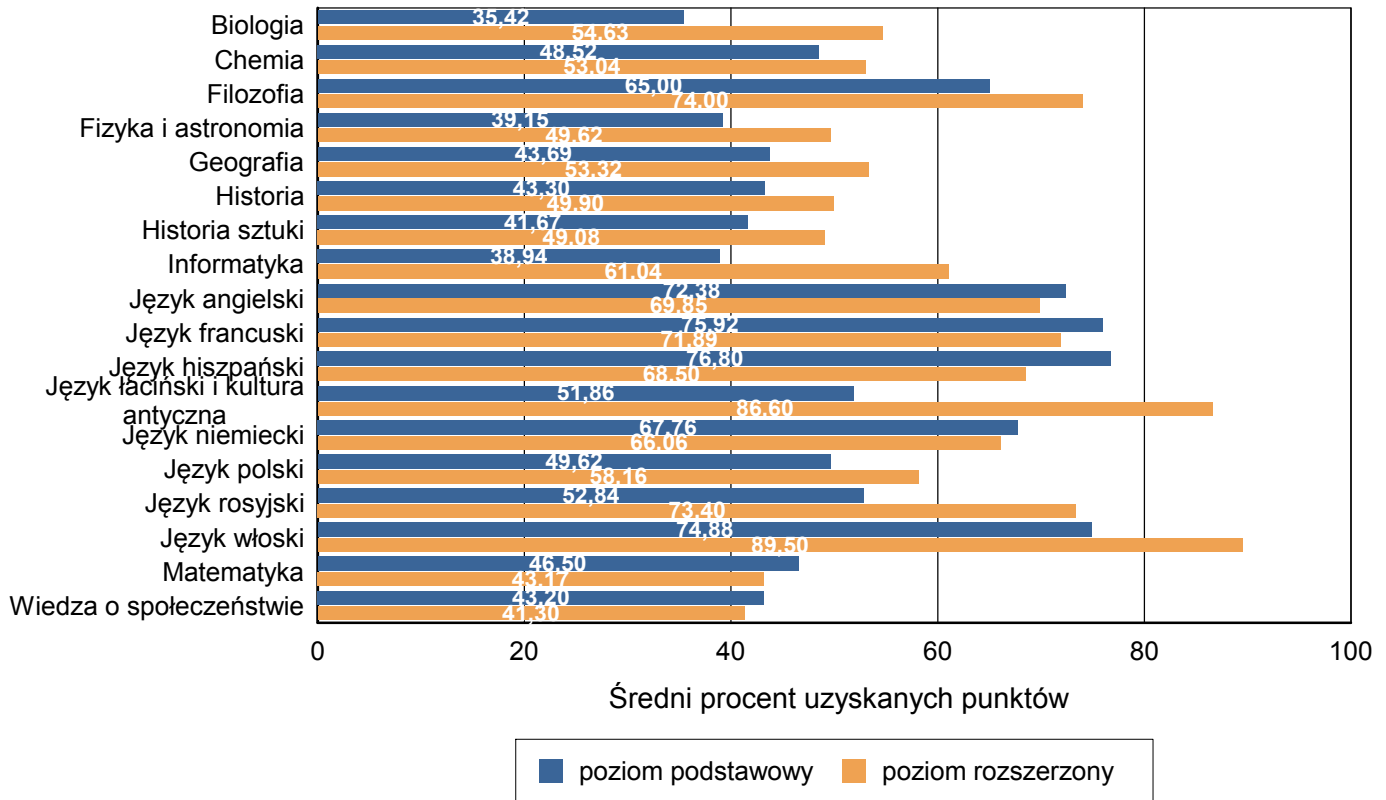
Szkoła 47.

Przedmiot	Poziom egzaminu				Liczba osób, które otrzymały min. 30% z przed. obow.	Liczba laureatów/ finalistów
	podstawowy		rozszerzony			
	liczba zdając.	średni wynik %	liczba zdając.	średni wynik %		
Język polski	3	25,3			1	
Język angielski	2	38,0			2	
Język niemiecki	1	32,0			1	
Biologia	1	30,0				
Matematyka	3	15,3				

Tabela 9. Średnie wyniki uzyskane przez absolwentów wszystkich szkół w powiecie, zdających egzamin pisemny z przedmiotów obowiązkowych i wybranych dodatkowo

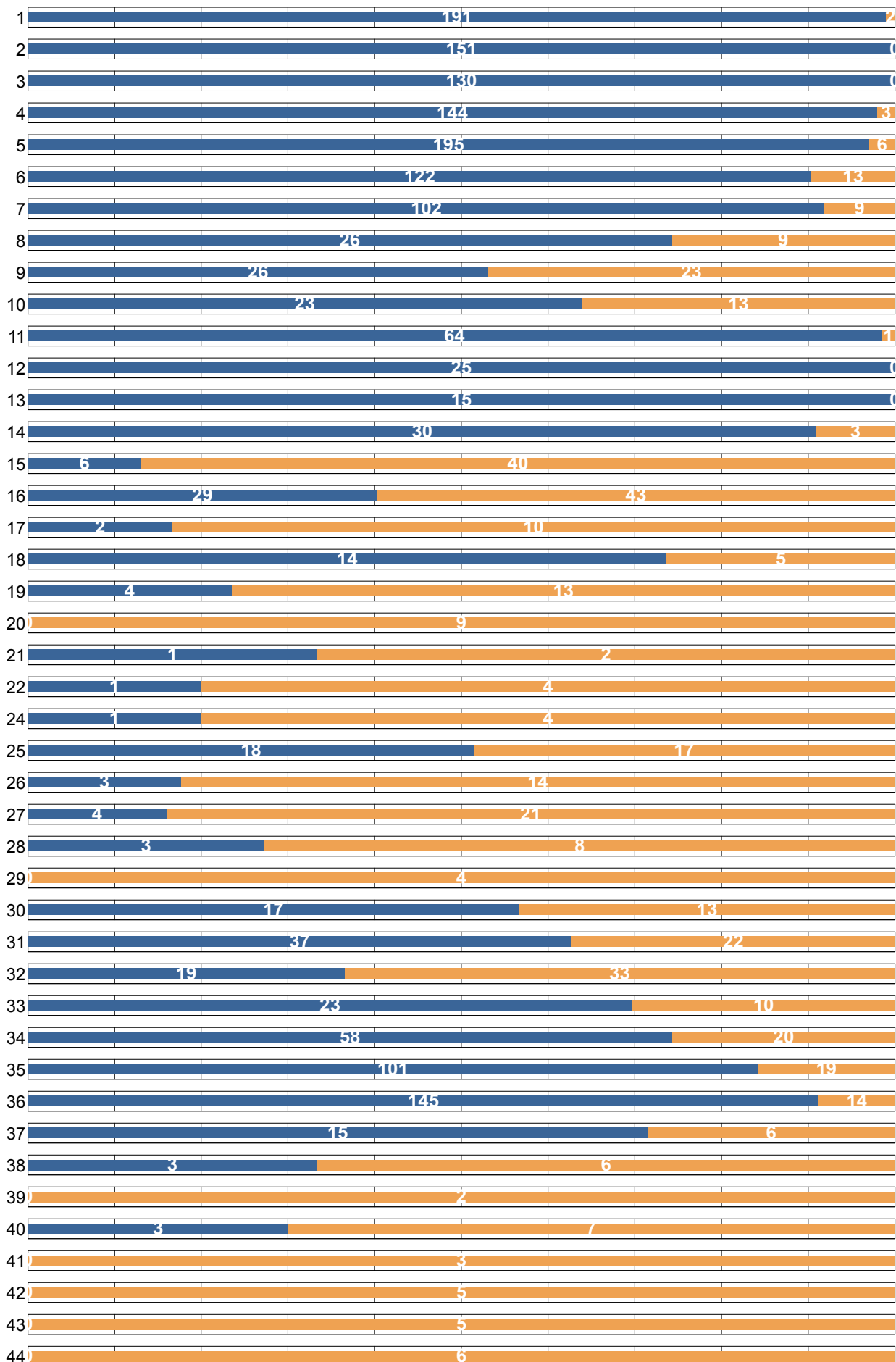
Przedmiot	Poziom egzaminu				Liczba osób, które otrzymały min. 30% z przed. obow.	Liczba laureatów/finalistów
	podstawowy		rozszerzony			
	liczba zdając.	średni wynik %	liczba zdając.	średni wynik %		
Język polski	2 290	49,6	303	58,2	2 105	2
Język angielski	2 059	72,4	743	69,9	1 848	
Język francuski	12	75,9	9	71,9	2	
Język hiszpański	15	76,8	2	68,5	2	
Język niemiecki	246	67,8	47	66,1	191	
Język rosyjski	31	52,8	5	73,4	24	
Język włoski	8	74,9	2	89,5	3	
Biologia	217	35,4	305	54,6		
Chemia	81	48,5	218	53,0		
Filozofia	2	65,0	2	74,0		
Fizyka i astronomia	104	39,2	166	49,6		
Geografia	399	43,7	202	53,3		1
Historia	104	43,3	62	49,9		1
Historia sztuki	9	41,7	26	49,1		
Matematyka	2 287	46,5	398	43,2	1 611	
Wiedza o społeczeństwie	297	43,2	105	41,3		
Informatyka	32	38,9	27	61,0		1
Język łaciński i kultura antyczna	7	51,9	5	86,6		4

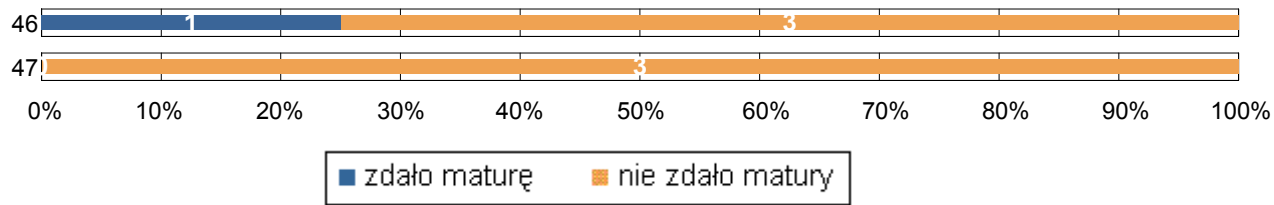
Wykres 5. Średnie wyniki z poszczególnych przedmiotów uzyskane przez absolwentów wszystkich szkół w powiecie



2.4. Zdawalność z uwzględnieniem sesji poprawkowej

Wykres 4. Zdawalność egzaminu maturalnego w poszczególnych szkołach w terminie głównym i poprawkowym





CZĘŚĆ II

Dane zamieszczone w tej części sprawozdania dotyczą absolwentów z lat poprzednich, którzy przystąpili do egzaminu maturalnego w sesji wiosennej 2014 roku po raz kolejny.

Tabela 12. Absolwenci od 2005 do 2013 roku na egzaminie maturalnym w sesji wiosennej 2014

Lp.	Nazwa szkoły	Liczba absolwentów, którzy			
		przystąpili do egzaminu	otrzymali aneks do świadectwa	otrzymali świadectwo maturalne	nie zdali lub nie poprawili wyniku
1	I Liceum Ogólnokształcące im. Adama Mickiewicza w Olsztynie	44	34		10
2	II Liceum Ogólnokształcące im. Konstantego Ildefonsa Gałczyńskiego w Zespole Szkół Ogólnokształcących Nr 1 w Olsztynie	40	32		8
3	III Liceum Ogólnokształcące im. Mikołaja Kopernika w Olsztynie	19	14	1	4
4	IV Liceum Ogólnokształcące im. Marii Skłodowskiej - Curie w Zespole Szkół Ogólnokształcących Nr 2 w Olsztynie	34	28		6
5	V Liceum Ogólnokształcące im. Wspólnej Europy w Zespole Szkół Ogólnokształcących Nr 7 w Olsztynie	46	30		16
6	VI Liceum Ogólnokształcące im. Gabriela Narutowicza w Olsztynie	22	14	2	6
7	VII Liceum Ogólnokształcące w Zespole Szkół Chemicznych i Ogólnokształcących im. Jędrzeja Śniadeckiego w Olsztynie	16	9	1	6
8	VIII Liceum Ogólnokształcące w Zespole Szkół Ogólnokształcących nr 4 im. Cypriana Kamila Norwida w Olsztynie	23	4	3	16
9	IX Liceum Ogólnokształcące z Oddziałami Integrycyjnymi w Zespole Szkół Ogólnokształcących nr 3 w Olsztynie	34	5	4	25
10	X Liceum Ogólnokształcące Mistrzostwa Sportowego w Zespole Szkół Ogólnokształcących nr 5 Mistrzostwa Sportowego im. Mariana Grzegorza Bublewicza w Olsztynie	8	1		7
11	XI Liceum Ogólnokształcące w Olsztynie	7	7		
12	XII Liceum Ogólnokształcące im. Marii i Georga Dietrichów w Olsztynie	13	8		5
14	Państwowe Liceum Plastyczne im. Erica Mendelsohna w Olsztynie	2		1	1
15	Liceum Ogólnokształcące EPROM w Olsztynie	15		1	14
16	Liceum Ogólnokształcące "OSKAR" w Olsztynie	27	3	2	22

		Liczba absolwentów, którzy			
		przystąpili do egzaminu	otrzymali aneks do świadectwa	otrzymali świadectwo maturalne	nie zdali lub nie poprawili wyniku
17	Liceum Ogólnokształcące dla Dorosłych w Olsztynie	16		2	14
18	Liceum Ogólnokształcące dla Dorosłych w Zespole Szkół Ogólnokształcących Nr 1 w Olsztynie	9			9
19	Liceum Ogólnokształcące dla Dorosłych "Atena" w Olsztynie	7		2	5
20	Liceum Ogólnokształcące dla Dorosłych "AP Edukacja" w Olsztynie	4		2	2
22	Liceum Ogólnokształcące "OSKAR" dla Dorosłych w Olsztynie	2			2
23	Liceum Ogólnokształcące dla Dorosłych "PROGRES" w Olsztynie	4			4
24	Prywatne Liceum Ogólnokształcące dla Dorosłych w Olsztynie	2			2
25	Prywatne Liceum Ogólnokształcące dla Dorosłych "K.L.J. Mocarscy" - Jaromir Mocarski w Olsztynie	34	3	3	28
26	Prywatne Liceum Ogólnokształcące dla Dorosłych "Cogito" w Olsztynie	36	2	1	33
27	Zaoczne Liceum Ogólnokształcące "Cosinus" w Olsztynie	2			2
28	Liceum Ogólnokształcące Zaoczne w Zespole Szkół Ogólnokształcących Nr 2 w Olsztynie	1			1
29	X Liceum Profilowane w Specjalnym Ośrodku Szkolno-Wychowawczym dla Dzieci Nieśłyszących w Olsztynie	3			3
30	Technikum nr 1 w Zespole Szkół Samochodowych im. por. A. M. Bocheńskiego w Olsztynie	19		6	13
31	Technikum Nr 2 w Zespole Szkół Ekonomiczno-Handlowych im. Polaków spod Znaku Rodła w Olsztynie	13	1	1	11
32	Technikum nr 3 w Zespole Szkół Mechaniczno - Energetycznych im. Tadeusza Kościuszki w Olsztynie	40		4	36
34	Technikum nr 5 w Olsztynie	23	2	5	16
35	Technikum nr 6 w Zespole Szkół Elektronicznych i Telekomunikacyjnych w Olsztynie	18	6	2	10
36	Technikum Nr 7 w Zespole Szkół Ekonomicznych im. Mikołaja Kopernika w Olsztynie	16	5		11

		Liczba absolwentów, którzy			
		przystąpili do egzaminu	otrzymali aneks do świadectwa	otrzymali świadectwo maturalne	nie zdali lub nie poprawili wyniku
37	Technikum Nr 8 w Zespole Szkół Chemicznych i Ogólnokształcących im. Jędrzeja Śniadeckiego w Olsztynie	1	1		
38	Technikum "Bio-Cosmetics-Studio" w Olsztynie	3			3
39	Uzupełniające Technikum Zaoczne nr 1 w Zespole Szkół Samochodowych im. por. A. M. Bocheńskiego w Olsztynie	7			7
40	Uzupełniające Technikum Zaoczne Nr 3 w Zespole Szkół Budowlanych im. Żołnierzy Armii Krajowej w Olsztynie	10	2	4	4
41	Uzupełniające Technikum Zaoczne Nr 4 w Zespole Szkół Ekonomiczno-Handlowych im. Polaków spod Znak Rodła w Olsztynie	3			3
43	Technikum Zawodowe "Bio-Cosmetics-Studio" w Olsztynie	8		1	7
44	Liceum Uzupełniające "OSKAR" w Olsztynie	4			4
45	Uzupełniające Liceum Ogólnokształcące "EPROM" w Olsztynie	3		1	2
46	Uzupełniające Liceum Ogólnokształcące dla Dorosłych "Futura" w Olsztynie	3			3
47	Zaoczne Uzupełniające Liceum Ogólnokształcące "Cosinus" w Olsztynie	10		1	9
48	Uzupełniające Liceum Ogólnokształcące Zaoczne w Zespole Szkół Ogólnokształcących Nr 2 w Olsztynie	2		1	1
Ogółem w powiecie:		653	211	51	391