

WYNIKI EGZAMINU MATURALNEGO 2014 r.

Powiat mrągowski

CZĘŚĆ I

Dane zamieszczone w części I sprawozdania dotyczą absolwentów, którzy przystąpili do egzaminu maturalnego po raz pierwszy.

1. Opis populacji zdających egzamin maturalny w 2014 roku

Tabela 1. Liczba absolwentów przystępujących do egzaminu maturalnego w poszczególnych szkołach

Nr	Nazwa szkoły	Liczba zdających, którzy*	
		przystąpili przynajmniej do jednego z egzaminów obowiązkowych	przystąpili do wszystkich egzaminów obowiązkowych
1	I Liceum Ogólnokształcące im. Obrońców Westerplatte w Mrągowie	159	157
2	II Liceum Ogólnokształcące Mistrzostwa Sportowego im. gen. Mariusza Zaruskiego w Zespole Oświatowo - Sportowym "Baza" w Mrągowie	8	7
3	Społeczne Liceum Ogólnokształcące im. Marion Dönhoff Społecznego Towarzystwa Oświatowego w Mikołajkach	7	7
4	Liceum Ogólnokształcące dla Dorosłych w Mrągowskim Centrum Kształcenia w Mrągowie	29	22
5	Liceum Ogólnokształcące dla Dorosłych w Mrągowie	4	3
7	Technikum nr 1 w Zespole Szkol nr 2 im. Władysława Jagiełły w Mrągowie	126	120
8	Technikum nr 2 w Zespole Szkół Zawodowych w Mrągowie	75	71
9	Technikum Żywnienia i Gospodarstwa Domowego w Zespole Szkol nr 2 im. Władysława Jagiełły w Mrągowie	22	17
Ogółem w powiecie:		430	404

* liczba absolwentów, którzy przystąpili przynajmniej do jednego egzaminu maturalnego ustnego lub pisemnego

W dalszej części niniejszego opracowania poszczególne szkoły zostały oznaczone kolejnymi numerami tak jak w tabeli 1.

Tabela 2. Wybieralność języków obcych nowożytnych na ustnym egzaminie maturalnym zdawanym jako przedmiot obowiązkowy

Szkoła	Język angielski	Język niemiecki
1	141	18
2	8	
3	6	1
4	21	4
5	3	
7	116	5
8	50	24
9	17	1
Ogółem w powiecie	362	53

Tabela 3. Wybieralność języków obcych nowożytnych na pisemnym egzaminie maturalnym zdawanym jako przedmiot obowiązkowy

Szkola	Język angielski	Język niemiecki
1	141	18
2	8	
3	6	1
4	24	4
5	3	
7	119	6
8	50	24
9	20	2
Ogółem w powiecie	371	55

Wykres 1. Wybieralność języków obcych nowożytnych na pisemnym egzaminie maturalnym zdawanym jako przedmiot obowiązkowy przez absolwentów wszystkich szkół w powiecie

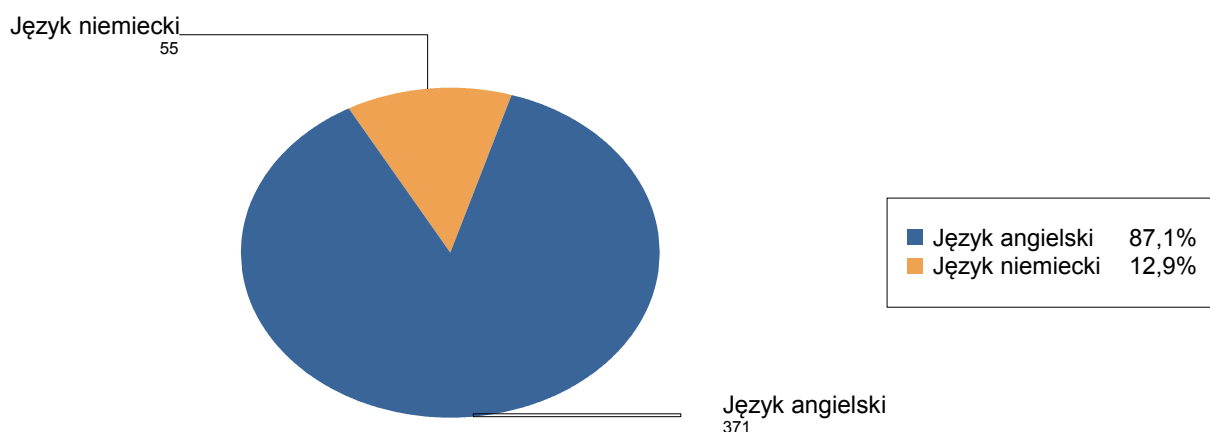


Tabela 4. Wybieralność przedmiotów obowiązkowych (O) i dodatkowych (D) na pisemnym egzaminie maturalnym

Szkola	Liczba zdających										
	Język polski		Biologia	Chemia	Fizyka i astronomia	Geografia	Historia	Historia sztuki	Matematyka	Wiedza o społeczeństwie	
	O	D	D	D	D	D	D	D	O	D	D
1	159	30	33	24	29	41	11	1	159	51	36
2	8		3		1	4			8		3
3	7	1	1		3	2	1		7	4	
4	29						2		28		1
5	4								4		
7	126		5	1		67	4		126	3	29
8	75		2		1	11	1		75	3	8
9	22		1			8	1		22		3
ogółem	430	31	45	25	34	133	20	1	429	61	80

Wykres 2. Wybieralność przedmiotów obowiązkowych i dodatkowych przez absolwentów wszystkich szkół w powiecie



Tabela 5. Wybieralność przedmiotów dodatkowych i poziomy ich zdawania.

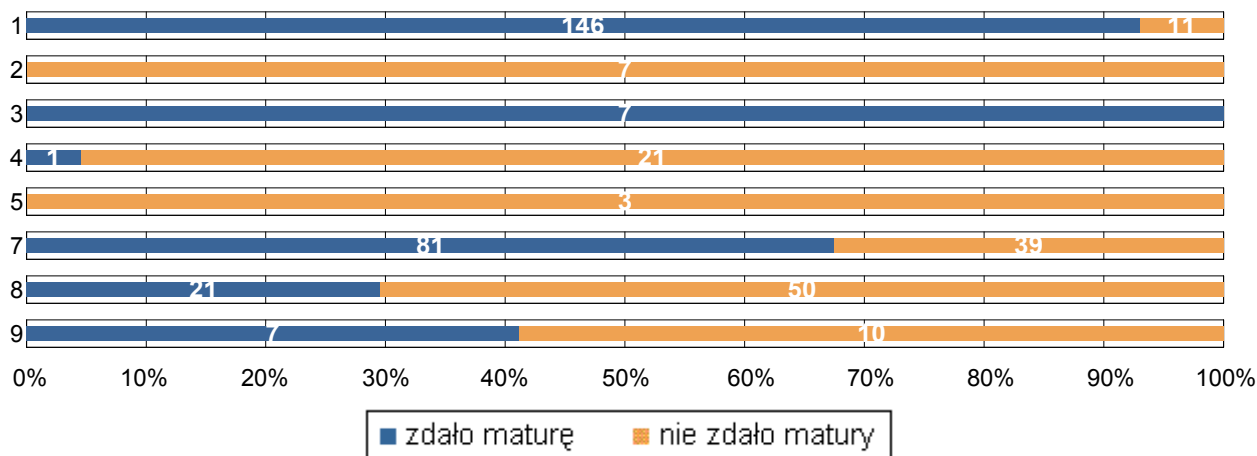
Szkoła	Liczba zdających																	
	Język polski		Biologia		Chemia		Fizyka i astronomia		Geografia		Historia		Historia sztuki		Matematyka		Wiedza o społeczeństwie	
	R	P	R	P	R	P	R	P	R	P	R	P	R	P	R			
1	30	3	30	7	17	5	24	23	18	5	6	1	51	22	14			
2		3				1		4						3				
3	1	1				3		2		1			4					
4										2				1				
7		4	1	1				65	2	4			3	29				
8		2				1		11		1			3	8				
9		1						8		1				3				
Ogółem w powiecie	31	14	31	8	17	10	24	113	20	14	6	1	61	66	14			

P - liczba uczniów, którzy wybrali poziom podstawowy
R - liczba uczniów, którzy wybrali poziom rozszerzony

2. Wyniki egzaminu maturalnego

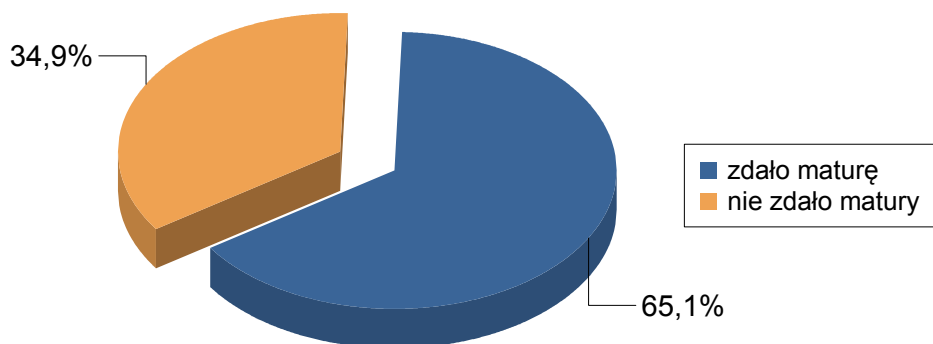
2.1. Zdawalność*

Wykres 3. Zdawalność egzaminu maturalnego w poszczególnych szkołach (na wykresie podano liczbę osób, które zdały i nie zdały egzaminu)



* Zdawalność egzaminu maturalnego została obliczona dla absolwentów zdających maturę po raz pierwszy, którzy przystąpili do wszystkich egzaminów obowiązkowych w sesji wiosennej 2014

Wykres 4. Zdawalność egzaminu maturalnego w powiecie



2.2. Wyniki egzaminu ustnego

Tabela 6. Średnie wyniki (w %) uzyskane przez zdających egzamin ustny z języka polskiego i języków obcych nowożytnych w poszczególnych szkołach

Szkoła	PO	JA	JH	JN
1	71,69	72,07	53,00	60,46
2	48,57	56,88		
3	85,00	76,83		77,00
4	51,30	32,71		43,25
5	83,33	50,00		
7	62,04	51,53		34,71
8	46,62	43,66		35,92
9	57,78	41,00		7,00
Ogółem w powiecie	62,60	57,38	53,00	46,11

Tabela 7. Zaliczalność ustnych egzaminów maturalnych przez absolwentów poszczególnych szkół

Szkoła	PO			JA			JN		
	T	N	R	T	N	R	T	N	R
1	155	2	157	138	3	141	18		18
2	7		7	7	1	8			
3	7		7	6		6	1		1
4	21	2	23	15	6	21	4		4
5	3		3	3		3			
7	113	7	120	100	16	116	3	2	5
8	59	12	71	40	10	50	24		24
9	18		18	14	3	17		1	1
Ogółem w powiecie	383	23	406	323	39	362	50	3	53

T - liczba absolwentów, którzy zaliczyli dany egzamin - otrzymali co najmniej 30% punktów

N - liczba absolwentów, którzy nie zaliczyli danego egzaminu

R - liczba absolwentów, którzy przystąpili do danego egzaminu

2.3. Wyniki egzaminu pisemnego

Tabela 8. Średnie wyniki uzyskane przez absolwentów poszczególnych szkół, zdających egzamin pisemny z przedmiotów obowiązkowych i wybranych dodatkowo

Szkoła 1.

Przedmiot	Poziom egzaminu				Liczba osób, które otrzymały min. 30% z przed. obow.	Liczba laureatów/finalistów
	podstawowy		rozszerzony			
	liczba zdając.	średni wynik %	liczba zdając.	średni wynik %		
Język polski	159	57,2	30	64,2	159	
Język angielski	141	80,2	65	63,7	138	
Język hiszpański	1	93,0				
Język niemiecki	27	76,9	4	78,3	18	
Biologia	3	29,3	30	43,2		
Chemia	7	37,4	17	41,9		
Fizyka i astronomia	5	23,6	24	35,7		
Geografia	23	44,7	18	43,2		
Historia	5	35,2	6	52,0		
Historia sztuki			1	22,0		
Matematyka	159	56,3	51	36,5	152	
Wiedza o społeczeństwie	22	43,8	14	31,1		

Szkoła 2.

Przedmiot	Poziom egzaminu				Liczba osób, które otrzymały min. 30% z przed. obow.	Liczba laureatów/finalistów
	podstawowy		rozszerzony			
	liczba zdając.	średni wynik %	liczba zdając.	średni wynik %		
Język polski	8	33,8			7	
Język angielski	8	55,0			8	
Biologia	3	25,3				
Fizyka i astronomia	1	18,0				
Geografia	4	31,5				
Matematyka	8	20,0				
Wiedza o społeczeństwie	3	38,7				

Szkoła 3.

Przedmiot	Poziom egzaminu				Liczba osób, które otrzymały min. 30% z przed. obow.	Liczba laureatów/finalistów
	podstawowy		rozszerzony			
	liczba zdając.	średni wynik %	liczba zdając.	średni wynik %		
Język polski	7	61,9	1	80,0	7	
Język angielski	6	81,8	3	70,3	6	
Język niemiecki	1	82,0			1	

Biologia	1	58,0				
Fizyka i astronomia	3	42,0				
Geografia	2	53,0				
Historia	1	53,0				
Matematyka	7	63,4	4	29,0	7	

Szkoła 4.

Przedmiot	Poziom egzaminu				Liczba osób, które otrzymały min. 30% z przed. obow.	Liczba laureatów/ finalistów
	podstawowy		rozszerzony			
	liczba zdajęc.	średni wynik %	liczba zdajęc.	średni wynik %		
Język polski	29	32,7			24	
Język angielski	24	38,6			15	
Język niemiecki	4	47,3			4	
Historia	2	24,0				
Matematyka	28	16,9			1	
Wiedza o społeczeństwie	1	36,0				

Szkoła 5.

Przedmiot	Poziom egzaminu				Liczba osób, które otrzymały min. 30% z przed. obow.	Liczba laureatów/ finalistów
	podstawowy		rozszerzony			
	liczba zdajęc.	średni wynik %	liczba zdajęc.	średni wynik %		
Język polski	4	32,8			3	
Język angielski	3	39,7			2	
Matematyka	4	21,0			1	

Szkoła 7.

Przedmiot	Poziom egzaminu				Liczba osób, które otrzymały min. 30% z przed. obow.	Liczba laureatów/ finalistów
	podstawowy		rozszerzony			
	liczba zdajęc.	średni wynik %	liczba zdajęc.	średni wynik %		
Język polski	126	47,8			123	
Język angielski	119	57,2	11	62,2	105	
Język niemiecki	10	66,5			5	
Język rosyjski	3	79,0				
Biologia	4	27,0	1	12,0		
Chemia	1	38,0				
Geografia	65	46,8	2	45,0		
Historia	4	48,3				
Matematyka	126	40,9	3	30,0	96	
Wiedza o społeczeństwie	29	52,8				

Szkola 8.

Przedmiot	Poziom egzaminu				Liczba osób, które otrzymały min. 30% z przed. obow.	Liczba laureatów/ finalistów
	podstawowy		rozszerzony			
	liczba zdajęc.	średni wynik %	liczba zdajęc.	średni wynik %		
Język polski	75	44,5			71	
Język angielski	50	55,5	6	62,2	45	
Język niemiecki	24	48,5			23	
Biologia	2	26,0				
Fizyka i astronomia	1	40,0				
Geografia	11	34,9				
Historia	1	23,0				
Matematyka	75	25,9	3	8,0	26	
Wiedza o społeczeństwie	8	33,8				

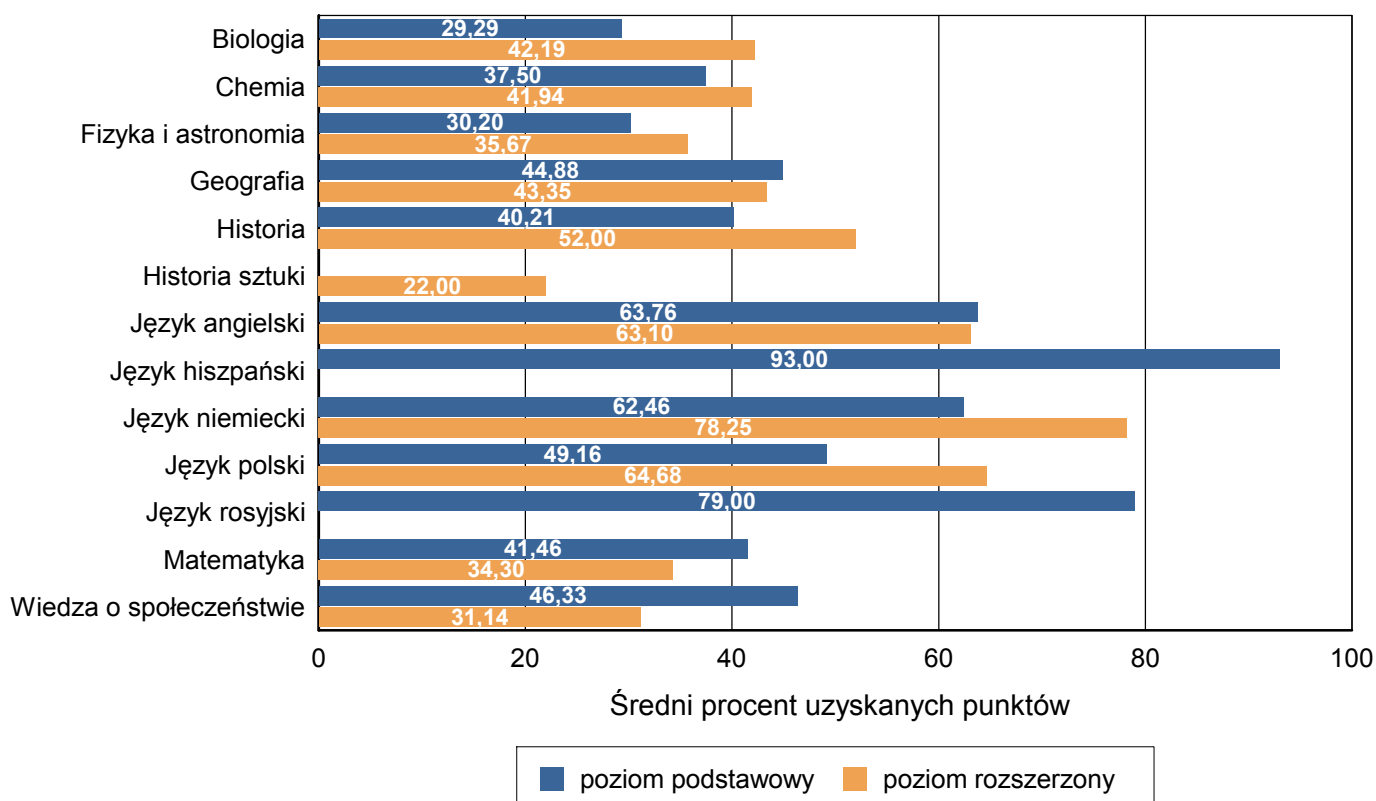
Szkola 9.

Przedmiot	Poziom egzaminu				Liczba osób, które otrzymały min. 30% z przed. obow.	Liczba laureatów/ finalistów
	podstawowy		rozszerzony			
	liczba zdajęc.	średni wynik %	liczba zdajęc.	średni wynik %		
Język polski	22	41,0			21	
Język angielski	20	39,5	1	21,0	16	
Język niemiecki	2	36,0			2	
Biologia	1	28,0				
Geografia	8	48,0				
Historia	1	70,0				
Matematyka	22	26,7			8	
Wiedza o społeczeństwie	3	47,3				

Tabela 9. Średnie wyniki uzyskane przez absolwentów wszystkich szkół w powiecie, zdających egzamin pisemny z przedmiotów obowiązkowych i wybranych dodatkowo

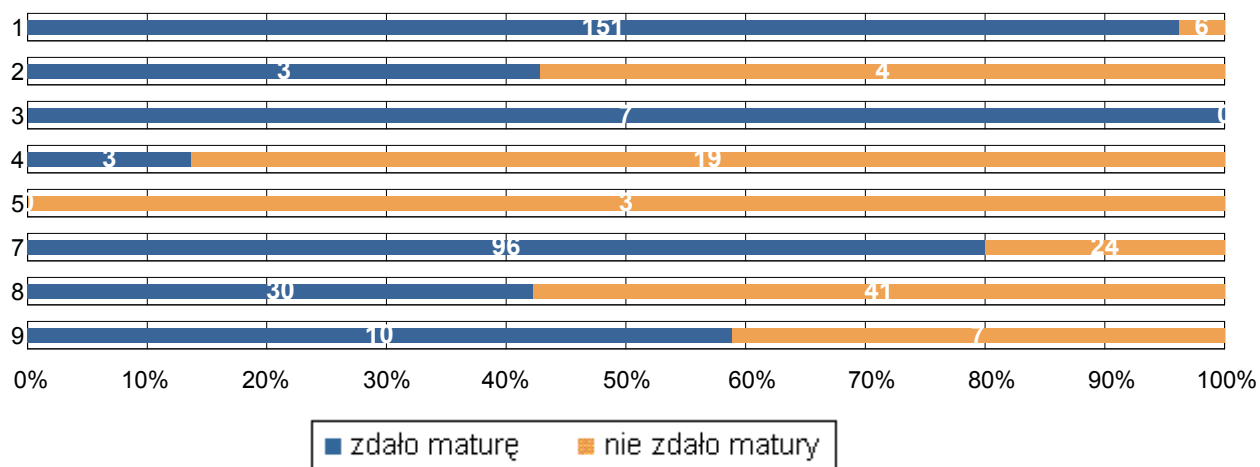
Przedmiot	Poziom egzaminu				Liczba osób, które otrzymały min. 30% z przed. obow.	Liczba laureatów/finalistów
	podstawowy		rozszerzony			
	liczba zdając.	średni wynik %	liczba zdając.	średni wynik %		
Język polski	430	49,2	31	64,7	415	
Język angielski	371	63,8	86	63,1	335	
Język hiszpański	1	93,0				
Język niemiecki	68	62,5	4	78,3	53	
Język rosyjski	3	79,0				
Biologia	14	29,3	31	42,2		
Chemia	8	37,5	17	41,9		
Fizyka i astronomia	10	30,2	24	35,7		
Geografia	113	44,9	20	43,4		
Historia	14	40,2	6	52,0		
Historia sztuki			1	22,0		
Matematyka	429	41,5	61	34,3	291	
Wiedza o społeczeństwie	66	46,3	14	31,1		

Wykres 5. Średnie wyniki z poszczególnych przedmiotów uzyskane przez absolwentów wszystkich szkół w powiecie



2.4. Zdawalność z uwzględnieniem sesji poprawkowej

Wykres 4. Zdawalność egzaminu maturalnego w poszczególnych szkołach w terminie głównym i poprawkowym



CZĘŚĆ II

Dane zamieszczone w tej części sprawozdania dotyczą absolwentów z lat poprzednich, którzy przystąpili do egzaminu maturalnego w sesji wiosennej 2014 roku po raz kolejny.

Tabela 12. Absolwenci od 2005 do 2013 roku na egzaminie maturalnym w sesji wiosennej 2014

Lp.	Nazwa szkoły	Liczba absolwentów, którzy			
		przystąpili do egzaminu	otrzymali aneks do świadectwa	otrzymali świadectwo maturalne	nie zdali lub nie poprawili wyniku
1	I Liceum Ogólnokształcące im. Obrońców Westerplatte w Mrągowie	20	12		8
2	II Liceum Ogólnokształcące Mistrzostwa Sportowego im. gen. Mariusza Zaruskiego w Zespole Oświatowo - Sportowym "Baza" w Mrągowie	4	1		3
3	Spółeczne Liceum Ogólnokształcące im. Marion Dönhoff Społecznego Towarzystwa Oświatowego w Mikołajkach	1			1
4	Liceum Ogólnokształcące dla Dorosłych w Mrągowskim Centrum Kształcenia w Mrągowie	17		2	15
6	II Liceum Profilowane w Zespole Szkół Zawodowych w Mrągowie	7		1	6
7	Technikum nr 1 w Zespole Szkol nr 2 im. Władysława Jagiełły w Mrągowie	17	1	2	14
8	Technikum nr 2 w Zespole Szkół Zawodowych w Mrągowie	28	1	2	25
9	Technikum Żywnienia i Gospodarstwa Domowego w Zespole Szkół nr 2 im. Władysława Jagiełły w Mrągowie	5			5
Ogółem w powiecie:		99	15	7	77