

WYNIKI EGZAMINU MATURALNEGO 2014 r.

Powiat M. Łomża

CZĘŚĆ I

Dane zamieszczone w części I sprawozdania dotyczą absolwentów, którzy przystąpili do egzaminu maturalnego po raz pierwszy.

1. Opis populacji zdających egzamin maturalny w 2014 roku

Tabela 1. Liczba absolwentów przystępujących do egzaminu maturalnego w poszczególnych szkołach

| Nr | Nazwa szkoły | Liczba zdających, którzy* | |
|----|-----------------------------------------------------------------------------------------------------------------------------|---------------------------------------------------------------|---------------------------------------------------|
| | | przystąpili przynajmniej do jednego z egzaminów obowiązkowych | przystąpili do wszystkich egzaminów obowiązkowych |
| 1 | I Liceum Ogólnokształcące im. Tadeusza Kościuszki w Łomży | 199 | 199 |
| 2 | II Liceum Ogólnokształcące im. Marii Konopnickiej w Łomży | 183 | 182 |
| 3 | III Liceum Ogólnokształcące im. Żołnierzy Obwodu Łomżyńskiego AK w Łomży | 203 | 203 |
| 4 | IV Liceum Ogólnokształcące w Zespole Szkół Technicznych i Ogólnokształcących nr 4 w Łomży | 41 | 41 |
| 5 | V Liceum Ogólnokształcące w Zespole Szkół Mechanicznych i Ogólnokształcących nr 5 im. Marszałka Józefa Piłsudskiego w Łomży | 45 | 45 |
| 6 | VI Liceum Ogólnokształcące w Zespole Szkół Ekonomicznych i Ogólnokształcących nr 6 w Łomży | 98 | 98 |
| 7 | VII Liceum Ogólnokształcące w Zespole Szkół Weterynaryjnych i Ogólnokształcących nr 7 w Łomży | 12 | 11 |
| 8 | Liceum Plastyczne im. Wojciecha Kossaka w Łomży | 26 | 26 |
| 9 | Katolickie Liceum Ogólnokształcące im. Kardynała Stefana Wyszyńskiego w Łomży | 56 | 56 |
| 10 | Liceum Ogólnokształcące im. Bogdana Jańskiego w Łomży | 6 | 6 |
| 11 | I Liceum Ogólnokształcące dla Dorosłych w Łomży w Zespole Centrów Kształcenia Praktycznego i Ustawicznego w Łomży | 10 | 8 |
| 12 | II Liceum Ogólnokształcące dla Dorosłych w Łomży | 7 | 6 |
| 13 | III Liceum Ogólnokształcące dla Dorosłych w Łomży | 8 | 7 |
| 14 | Liceum Ogólnokształcące dla Dorosłych "Żak" w Łomży | 4 | 4 |
| 15 | Prywatne Liceum Ogólnokształcące dla Dorosłych w Łomży | 12 | 10 |
| 16 | Technikum nr 4 w Zespole Szkół Technicznych i Ogólnokształcących nr 4 w Łomży | 56 | 52 |
| 17 | Technikum nr 5 w Zespole Szkół Mechanicznych i Ogólnokształcących nr 5 im. Marszałka Józefa Piłsudskiego w Łomży | 102 | 100 |
| 18 | Technikum nr 6 w Zespole Szkół Ekonomicznych i Ogólnokształcących nr 6 w Łomży | 106 | 104 |

| | | Liczba zdających, którzy* | |
|--------------------|----------------------------------------------------------------------------------|---------------------------------------------------------------|---------------------------------------------------|
| | | przystąpili przynajmniej do jednego z egzaminów obowiązkowych | przystąpili do wszystkich egzaminów obowiązkowych |
| 19 | Technikum nr 7 w Zespole Szkół Weterynaryjnych i Ogólnokształcących nr 7 w Łomży | 93 | 91 |
| 20 | Technikum Nr 9 w Zespole Szkół Drzewnych i Gimnazjalnych w Łomży | 22 | 21 |
| 21 | Technikum Zakładu Doskonalenia Zawodowego w Łomży | 8 | 8 |
| 22 | Akademicka Szkoła Ponadgimnazjalna w Łomży | 25 | 25 |
| Ogółem w powiecie: | | 1 322 | 1 303 |

* liczba absolwentów, którzy przystąpili przynajmniej do jednego egzaminu maturalnego ustnego lub pisemnego

W dalszej części niniejszego opracowania poszczególne szkoły zostały oznaczone kolejnymi numerami tak jak w tabeli 1.

Tabela 2. Wybieralność języków obcych nowożytnych na ustnym egzaminie maturalnym zdawanym jako przedmiot obowiązkowy

| Szkoła | Język angielski | Język hiszpański | Język niemiecki | Język rosyjski |
|-------------------|-----------------|------------------|-----------------|----------------|
| 1 | 198 | | | 1 |
| 2 | 177 | | 2 | 4 |
| 3 | 194 | | 9 | |
| 4 | 40 | | 1 | |
| 5 | 45 | | | |
| 6 | 96 | | 2 | |
| 7 | 9 | | 2 | |
| 8 | 25 | | 1 | |
| 9 | 55 | | 1 | |
| 10 | 6 | | | |
| 11 | 8 | | | |
| 12 | 7 | | | |
| 13 | 8 | | | |
| 14 | 4 | | | |
| 15 | 10 | | | 1 |
| 16 | 51 | | 2 | |
| 17 | 91 | | 6 | 3 |
| 18 | 101 | | 4 | |
| 19 | 89 | 1 | 1 | |
| 20 | 21 | | | |
| 21 | 7 | | 1 | |
| 22 | 25 | | | |
| Ogółem w powiecie | 1267 | 1 | 32 | 9 |

Tabela 3. Wybieralność języków obcych nowożytnych na pisemnym egzaminie maturalnym zdawanym jako przedmiot obowiązkowy

| Szkoła | Język angielski | Język hiszpański | Język niemiecki | Język rosyjski |
|-------------------|-----------------|------------------|-----------------|----------------|
| 1 | 198 | | | 1 |
| 2 | 177 | | 2 | 4 |
| 3 | 194 | | 9 | |
| 4 | 40 | | 1 | |
| 5 | 45 | | | |
| 6 | 96 | | 2 | |
| 7 | 10 | | 2 | |
| 8 | 25 | | 1 | |
| 9 | 55 | | 1 | |
| 10 | 6 | | | |
| 11 | 9 | | | |
| 12 | 6 | | | |
| 13 | 8 | | | |
| 14 | 4 | | | |
| 15 | 11 | | | 1 |
| 16 | 52 | | 2 | |
| 17 | 93 | | 6 | 3 |
| 18 | 102 | | 4 | |
| 19 | 89 | 1 | 1 | |
| 20 | 22 | | | |
| 21 | 7 | | 1 | |
| 22 | 25 | | | |
| Ogółem w powiecie | 1 274 | 1 | 32 | 9 |

Wykres 1. Wybieralność języków obcych nowożytnych na pisemnym egzaminie maturalnym zdawanym jako przedmiot obowiązkowy przez absolwentów wszystkich szkół w powiecie

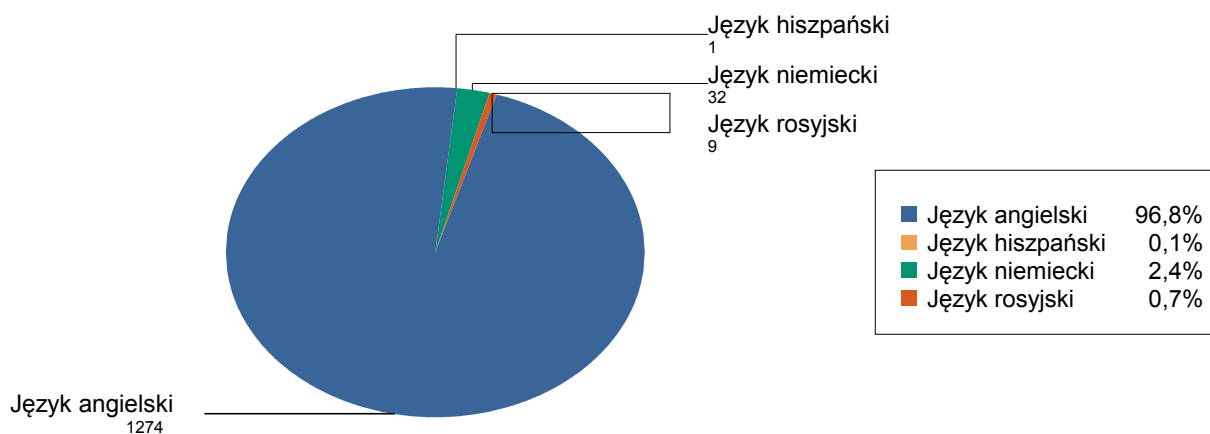


Tabela 4. Wybieralność przedmiotów obowiązkowych (O) i dodatkowych (D) na pisemnym egzaminie maturalnym

| Szkoła | Liczba zdających | | | | | | | | | | | | |
|--------|------------------|-----|----------|--------|-----------|---------------------|-----------|----------|-----------------|------------|-----|-------------------------|-------------|
| | Język polski | | Biologia | Chemia | Filozofia | Fizyka i astronomia | Geografia | Historia | Historia sztuki | Matematyka | | Wiedza o społeczeństwie | Informatyka |
| | O | D | D | D | D | D | D | D | D | O | D | D | D |
| 1 | 199 | 30 | 78 | 72 | | 44 | 58 | 14 | | 199 | 82 | 25 | 3 |
| 2 | 183 | 41 | 50 | 43 | | 23 | 42 | 17 | 1 | 183 | 68 | 40 | |
| 3 | 203 | 20 | 60 | 36 | 1 | 26 | 65 | 14 | 1 | 203 | 48 | 57 | |
| 4 | 41 | | 1 | | | 2 | 3 | 1 | | 41 | 1 | 10 | |
| 5 | 45 | 1 | 8 | 3 | | 2 | 8 | | | 45 | 1 | 11 | 1 |
| 6 | 98 | 3 | 15 | 5 | | | 37 | 1 | | 98 | 3 | 18 | |
| 7 | 12 | | 1 | | | | 1 | 1 | | 12 | | 1 | |
| 8 | 26 | 2 | | 1 | | 1 | | | 26 | 26 | | | |
| 9 | 56 | 6 | 16 | 11 | | 6 | 9 | 11 | | 56 | 7 | 16 | |
| 10 | 6 | | | 1 | | | 2 | 1 | | 6 | | 3 | |
| 11 | 10 | | | 1 | | | | | | 10 | | | |
| 12 | 7 | | | | | | | | | 6 | | | |
| 13 | 8 | | | | | | | | | 8 | | | |
| 14 | 4 | 1 | 1 | | | | | | | 4 | | | |
| 15 | 11 | 1 | 1 | | | | | 1 | | 11 | | | |
| 16 | 55 | | 4 | | | | 1 | | | 55 | | 3 | |
| 17 | 102 | | 1 | 2 | | 20 | 15 | 2 | | 101 | 14 | 4 | |
| 18 | 106 | 2 | 2 | 3 | | 2 | 30 | 1 | | 105 | 8 | 19 | |
| 19 | 92 | 1 | 39 | 15 | | | 2 | 1 | | 93 | | 5 | |
| 20 | 22 | | 4 | | | 4 | 9 | 1 | | 22 | | | |
| 21 | 8 | | | | | | | | | 8 | | | |
| 22 | 25 | 2 | | | | 2 | 2 | | | 25 | 2 | 3 | 1 |
| ogółem | 1319 | 110 | 281 | 193 | 1 | 132 | 284 | 66 | 28 | 1317 | 234 | 215 | 5 |

Wykres 2. Wybieralność przedmiotów obowiązkowych i dodatkowych przez absolwentów wszystkich szkół w powiecie

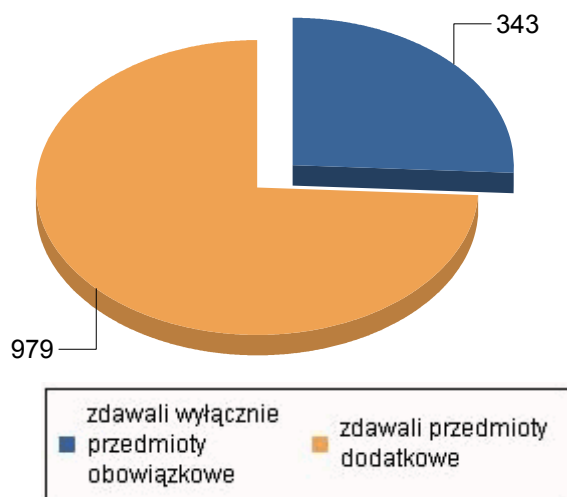


Tabela 5. Wybieralność przedmiotów dodatkowych i poziomy ich zdawania.

| Szkoła | Liczba zdających | | | | | | | | | | | | | | | | | | | |
|-------------------|------------------|-----|----------|----|--------|---|-----------|---------------------|-----|-----------|----|----------|---|-----------------|-----|------------|-------------------------|---|-------------|--|
| | Język polski | | Biologia | | Chemia | | Filozofia | Fizyka i astronomia | | Geografia | | Historia | | Historia sztuki | | Matematyka | Wiedza o społeczeństwie | | Informatyka | |
| | R | P | R | P | R | R | P | R | P | R | P | R | P | R | R | P | R | P | R | |
| 1 | 30 | 2 | 76 | 2 | 70 | | | 44 | 2 | 56 | 1 | 13 | | | 82 | | 25 | | 3 | |
| 2 | 41 | 10 | 40 | 10 | 33 | | 3 | 20 | 3 | 39 | 3 | 14 | | 1 | 68 | 11 | 29 | | | |
| 3 | 20 | 24 | 36 | 11 | 25 | 1 | 3 | 23 | 8 | 57 | 5 | 9 | 1 | | 48 | 27 | 30 | | | |
| 4 | | 1 | | | | | 2 | | 3 | | 1 | | | | 1 | 9 | 1 | | | |
| 5 | 1 | 7 | 1 | 3 | | | 1 | 1 | 6 | 2 | | | | | 1 | 9 | 2 | | 1 | |
| 6 | 3 | 13 | 2 | 5 | | | | | 25 | 12 | 1 | | | | 3 | 16 | 2 | | | |
| 7 | | 1 | | | | | | | 1 | | 1 | | | | | 1 | | | | |
| 8 | 2 | | | 1 | | | 1 | | | | | | | 26 | | | | | | |
| 9 | 6 | 9 | 7 | 9 | 2 | | 6 | | 3 | 6 | 11 | | | | 7 | 16 | | | | |
| 10 | | | | 1 | | | | | 2 | | 1 | | | | | 3 | | | | |
| 11 | | | | | 1 | | | | | | | | | | | | | | | |
| 14 | 1 | 1 | | | | | | | | | | | | | | | | | | |
| 15 | 1 | 1 | | | | | | | | | 1 | | | | | | | | | |
| 16 | | 4 | | | | | | | 1 | | | | | | | 3 | | | | |
| 17 | | 1 | | 2 | | | 18 | 2 | 11 | 4 | 1 | 1 | | | 14 | 1 | 3 | | | |
| 18 | 2 | 1 | 1 | 2 | 1 | | 2 | | 24 | 6 | 1 | | | | 8 | 18 | 1 | | | |
| 19 | 1 | 25 | 14 | 7 | 8 | | | | 2 | | 1 | | | | | 5 | | | | |
| 20 | | 4 | | | | | 3 | 1 | 9 | | 1 | | | | | | | | | |
| 22 | 2 | | | | | | 2 | | 2 | | | | | | 2 | 3 | | 1 | | |
| Ogółem w powiecie | 110 | 104 | 177 | 53 | 140 | 1 | 41 | 91 | 102 | 182 | 29 | 37 | 1 | 27 | 234 | 122 | 93 | 1 | 4 | |

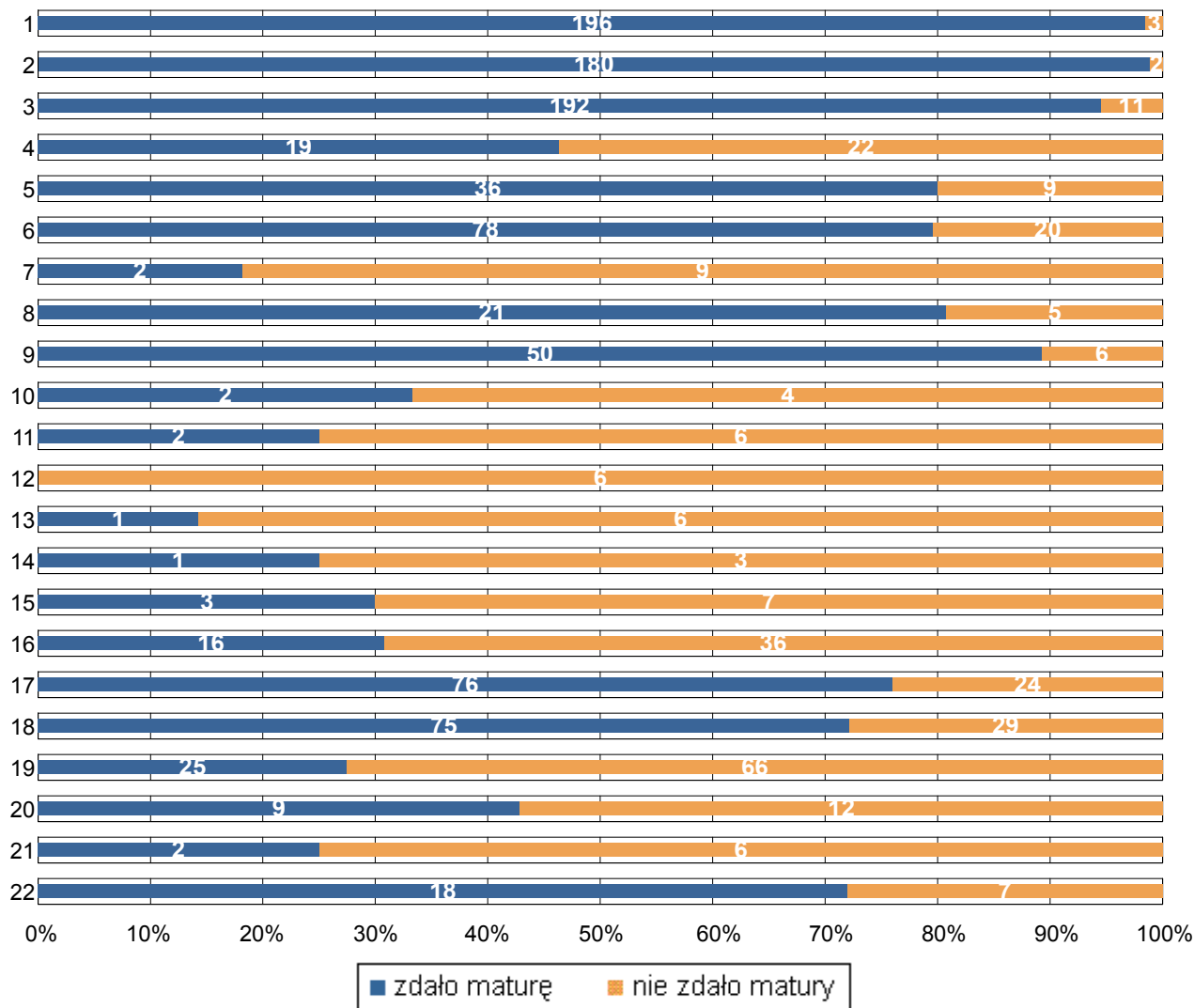
P - liczba uczniów, którzy wybrali poziom podstawowy

R - liczba uczniów, którzy wybrali poziom rozszerzony

2. Wyniki egzaminu maturalnego

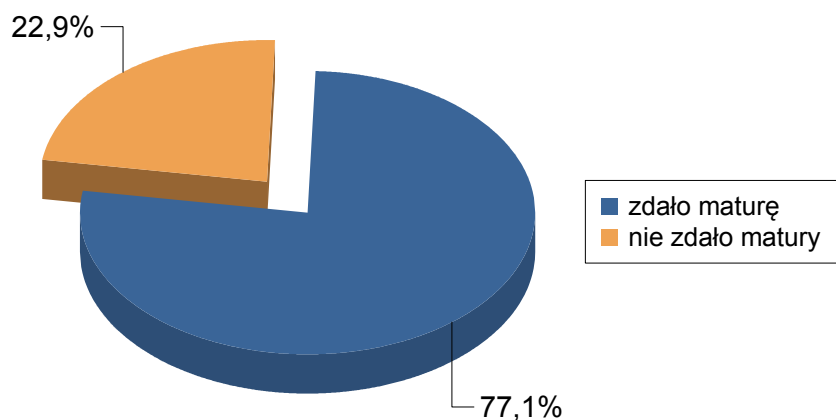
2.1. Zdawalność*

Wykres 3. Zdawalność egzaminu maturalnego w poszczególnych szkołach
(na wykresie podano liczbę osób, które zdały i nie zdały egzaminu)



* Zdawalność egzaminu maturalnego została obliczona dla absolwentów zdających maturę po raz pierwszy, którzy przystąpili do wszystkich egzaminów obowiązkowych w sesji wiosennej 2014

Wykres 4. Zdawalność egzaminu maturalnego w powiecie



2.2. Wyniki egzaminu ustnego

Tabela 6. Średnie wyniki (w %) uzyskane przez zdających egzamin ustny z języka polskiego i języków obcych nowożytnych w poszczególnych szkołach

| Szkoła | PO | JA | JF | JH | JN | JR |
|----------------------|-------|-------|-------|-------|-------|-------|
| 1 | 70,23 | 86,89 | 83,00 | | 83,00 | 53,00 |
| 2 | 78,42 | 80,90 | | | 63,50 | 75,00 |
| 3 | 61,75 | 72,26 | | | 70,00 | |
| 4 | 70,00 | 52,20 | | | 57,00 | |
| 5 | 60,22 | 65,64 | | | | |
| 6 | 70,26 | 68,32 | | | 45,00 | |
| 7 | 53,18 | 60,33 | | | 33,50 | |
| 8 | 78,27 | 72,54 | | | 90,00 | |
| 9 | 82,14 | 69,75 | | | 87,00 | |
| 10 | 69,17 | 71,67 | | | | |
| 11 | 53,75 | 53,38 | | | | |
| 12 | 70,00 | 24,14 | | | | |
| 13 | 72,14 | 38,75 | | | | |
| 14 | 77,50 | 67,50 | | | | |
| 15 | 37,00 | 50,70 | | | 90,00 | 50,00 |
| 16 | 58,37 | 46,65 | | | 73,50 | |
| 17 | 61,75 | 66,97 | | | 57,70 | 44,33 |
| 18 | 69,43 | 60,21 | | | 67,50 | |
| 19 | 55,66 | 51,24 | | 77,00 | 80,00 | |
| 20 | 54,05 | 55,33 | | | | |
| 21 | 56,25 | 52,86 | | | 67,00 | |
| 22 | 78,20 | 61,68 | | | | |
| Ogółem w powiecie | 67,51 | 69,16 | 83,00 | 77,00 | 65,05 | 59,56 |

Tabela 7. Zaliczalność ustnych egzaminów maturalnych przez absolwentów poszczególnych szkół

| Szkoła | PO | | | JA | | | JH | | JN | | JR | |
|----------------------|------|---|------|------|----|------|----|---|----|----|----|---|
| | T | N | R | T | N | R | T | R | T | R | T | R |
| 1 | 199 | | 199 | 198 | | 198 | | | | | 1 | 1 |
| 2 | 183 | | 183 | 177 | | 177 | | | 2 | 2 | 4 | 4 |
| 3 | 203 | | 203 | 194 | | 194 | | | 9 | 9 | | |
| 4 | 41 | | 41 | 38 | 2 | 40 | | | 1 | 1 | | |
| 5 | 45 | | 45 | 45 | | 45 | | | | | | |
| 6 | 98 | | 98 | 96 | | 96 | | | 2 | 2 | | |
| 7 | 11 | | 11 | 9 | | 9 | | | 2 | 2 | | |
| 8 | 26 | | 26 | 25 | | 25 | | | 1 | 1 | | |
| 9 | 56 | | 56 | 55 | | 55 | | | 1 | 1 | | |
| 10 | 6 | | 6 | 6 | | 6 | | | | | | |
| 11 | 6 | 2 | 8 | 7 | 1 | 8 | | | | | | |
| 12 | 7 | | 7 | 3 | 4 | 7 | | | | | | |
| 13 | 7 | | 7 | 6 | 2 | 8 | | | | | | |
| 14 | 4 | | 4 | 4 | | 4 | | | | | | |
| 15 | 10 | | 10 | 10 | | 10 | | | | | 1 | 1 |
| 16 | 52 | | 52 | 51 | | 51 | | | 2 | 2 | | |
| 17 | 99 | 1 | 100 | 91 | | 91 | | | 6 | 6 | 3 | 3 |
| 18 | 104 | 1 | 105 | 100 | 1 | 101 | | | 4 | 4 | | |
| 19 | 91 | | 91 | 89 | | 89 | 1 | 1 | 1 | 1 | | |
| 20 | 21 | | 21 | 21 | | 21 | | | | | | |
| 21 | 8 | | 8 | 7 | | 7 | | | 1 | 1 | | |
| 22 | 25 | | 25 | 25 | | 25 | | | | | | |
| Ogółem w powiecie | 1302 | 4 | 1306 | 1257 | 10 | 1267 | 1 | 1 | 32 | 32 | 9 | 9 |

T - liczba absolwentów, którzy zaliczyli dany egzamin - otrzymali co najmniej 30% punktów

N - liczba absolwentów, którzy nie zaliczyli danego egzaminu

R - liczba absolwentów, którzy przystąpili do danego egzaminu

2.3. Wyniki egzaminu pisemnego

Tabela 8. Średnie wyniki uzyskane przez absolwentów poszczególnych szkół, zdających egzamin pisemny z przedmiotów obowiązkowych i wybranych dodatkowo

Szkoła 1.

| Przedmiot | Poziom egzaminu | | | | Liczba osób, które otrzymały min. 30% z przed. obow. | Liczba laureatów/finalistów |
|-------------------------|-----------------|----------------|----------------|----------------|------------------------------------------------------|-----------------------------|
| | podstawowy | | rozszerzony | | | |
| | liczba zdajęc. | średni wynik % | liczba zdajęc. | średni wynik % | | |
| Język polski | 199 | 62,0 | 30 | 77,9 | 198 | |
| Język angielski | 198 | 89,7 | 114 | 73,4 | 198 | |
| Język francuski | 2 | 90,0 | | | | |
| Język niemiecki | 10 | 90,0 | | | | |
| Język rosyjski | 8 | 87,1 | 1 | 82,0 | 1 | |
| Język włoski | 3 | 93,0 | | | | |
| Biologia | 2 | 49,0 | 76 | 63,5 | | |
| Chemia | 2 | 70,0 | 70 | 66,8 | | |
| Fizyka i astronomia | | | 44 | 57,3 | | |
| Geografia | 2 | 52,0 | 56 | 62,9 | | 1 |
| Historia | 1 | 41,0 | 13 | 67,2 | | 2 |
| Matematyka | 199 | 73,5 | 82 | 60,7 | 197 | 1 |
| Wiedza o społeczeństwie | | | 25 | 57,1 | | |
| Informatyka | | | 3 | 73,3 | | 1 |

Szkoła 2.

| Przedmiot | Poziom egzaminu | | | | Liczba osób, które otrzymały min. 30% z przed. obow. | Liczba laureatów/finalistów |
|---------------------|-----------------|----------------|----------------|----------------|------------------------------------------------------|-----------------------------|
| | podstawowy | | rozszerzony | | | |
| | liczba zdajęc. | średni wynik % | liczba zdajęc. | średni wynik % | | |
| Język polski | 183 | 63,0 | 41 | 61,0 | 183 | |
| Język angielski | 178 | 82,8 | 85 | 63,6 | 177 | |
| Język niemiecki | 9 | 84,0 | | | 2 | |
| Język rosyjski | 8 | 91,3 | 2 | 68,5 | 4 | |
| Biologia | 10 | 44,2 | 40 | 50,1 | | |
| Chemia | 10 | 71,2 | 33 | 55,3 | | |
| Fizyka i astronomia | 3 | 35,3 | 20 | 50,9 | | |
| Geografia | 3 | 46,7 | 39 | 54,2 | | |
| Historia | 3 | 33,0 | 14 | 64,9 | | |
| Historia sztuki | | | 1 | 90,0 | | |

| | | | | | | |
|-------------------------|-----|------|----|------|-----|--|
| Matematyka | 183 | 69,1 | 68 | 45,4 | 181 | |
| Wiedza o społeczeństwie | 11 | 56,0 | 29 | 47,2 | | |

Szkoła 3.

| Przedmiot | Poziom egzaminu | | | | Liczba osób, które otrzymały min. 30% z przed. obow. | Liczba laureatów/finalistów |
|-------------------------|-----------------|----------------|----------------|----------------|------------------------------------------------------|-----------------------------|
| | podstawowy | | rozszerzony | | | |
| | liczba zdając. | średni wynik % | liczba zdając. | średni wynik % | | |
| Język polski | 203 | 54,2 | 20 | 55,3 | 198 | |
| Język angielski | 194 | 73,9 | 53 | 56,0 | 190 | |
| Język niemiecki | 12 | 80,3 | 6 | 55,3 | 9 | |
| Biologia | 24 | 40,3 | 36 | 31,2 | | |
| Chemia | 11 | 60,2 | 25 | 32,1 | | |
| Filozofia | | | 1 | 46,0 | | |
| Fizyka i astronomia | 3 | 32,0 | 23 | 35,2 | | |
| Geografia | 8 | 33,3 | 57 | 47,7 | | |
| Historia | 5 | 37,2 | 9 | 32,7 | | |
| Historia sztuki | 1 | 53,0 | | | | |
| Matematyka | 203 | 58,6 | 48 | 35,5 | 197 | |
| Wiedza o społeczeństwie | 27 | 53,6 | 30 | 38,5 | | |

Szkoła 4.

| Przedmiot | Poziom egzaminu | | | | Liczba osób, które otrzymały min. 30% z przed. obow. | Liczba laureatów/finalistów |
|-------------------------|-----------------|----------------|----------------|----------------|------------------------------------------------------|-----------------------------|
| | podstawowy | | rozszerzony | | | |
| | liczba zdając. | średni wynik % | liczba zdając. | średni wynik % | | |
| Język polski | 41 | 44,6 | | | 37 | |
| Język angielski | 40 | 50,3 | 3 | 63,0 | 31 | |
| Język niemiecki | 2 | 59,5 | | | 1 | |
| Biologia | 1 | 32,0 | | | | |
| Fizyka i astronomia | 2 | 23,0 | | | | |
| Geografia | 3 | 44,0 | | | | |
| Historia | 1 | 58,0 | | | | |
| Matematyka | 41 | 32,6 | 1 | 12,0 | 23 | |
| Wiedza o społeczeństwie | 9 | 35,2 | 1 | 36,0 | | |

Szkoła 5.

| Przedmiot | Poziom egzaminu | | | | Liczba osób, które otrzymały min. 30% z przed. obow. | Liczba laureatów/finalistów |
|--------------|-----------------|----------------|----------------|----------------|------------------------------------------------------|-----------------------------|
| | podstawowy | | rozszerzony | | | |
| | liczba zdając. | średni wynik % | liczba zdając. | średni wynik % | | |
| Język polski | 45 | 46,6 | 1 | 73,0 | 44 | |

| | | | | | | |
|-------------------------|----|------|---|------|----|--|
| Język angielski | 45 | 56,2 | 7 | 56,7 | 40 | |
| Język niemiecki | 1 | 42,0 | | | | |
| Biologia | 7 | 26,6 | 1 | 17,0 | | |
| Chemia | 3 | 30,7 | | | | |
| Fizyka i astronomia | 1 | 16,0 | 1 | 5,0 | | |
| Geografia | 6 | 39,0 | 2 | 39,0 | | |
| Matematyka | 45 | 44,7 | 1 | 6,0 | 39 | |
| Wiedza o społeczeństwie | 9 | 37,1 | 2 | 19,0 | | |
| Informatyka | | | 1 | 38,0 | | |

Szkoła 6.

| Przedmiot | Poziom egzaminu | | | | Liczba osób, które otrzymały min. 30% z przed. obow. | Liczba laureatów/finalistów |
|-------------------------|-----------------|----------------|----------------|----------------|------------------------------------------------------|-----------------------------|
| | podstawowy | | rozszerzony | | | |
| | liczba zdając. | średni wynik % | liczba zdając. | średni wynik % | | |
| Język polski | 98 | 52,2 | 3 | 53,7 | 98 | |
| Język angielski | 96 | 64,0 | 14 | 54,2 | 93 | |
| Język niemiecki | 2 | 63,0 | | | 2 | |
| Język rosyjski | | | 1 | 98,0 | | |
| Biologia | 13 | 26,0 | 2 | 22,5 | | |
| Chemia | 5 | 28,8 | | | | |
| Geografia | 25 | 34,2 | 12 | 22,3 | | |
| Historia | 1 | 43,0 | | | | |
| Matematyka | 98 | 44,0 | 3 | 18,0 | 80 | |
| Wiedza o społeczeństwie | 16 | 42,8 | 2 | 15,0 | | |

Szkoła 7.

| Przedmiot | Poziom egzaminu | | | | Liczba osób, które otrzymały min. 30% z przed. obow. | Liczba laureatów/finalistów |
|-------------------------|-----------------|----------------|----------------|----------------|------------------------------------------------------|-----------------------------|
| | podstawowy | | rozszerzony | | | |
| | liczba zdając. | średni wynik % | liczba zdając. | średni wynik % | | |
| Język polski | 12 | 45,3 | | | 12 | |
| Język angielski | 10 | 46,6 | 1 | 51,0 | 8 | |
| Język niemiecki | 2 | 31,5 | | | 2 | |
| Biologia | 1 | 26,0 | | | | |
| Geografia | 1 | 36,0 | | | | |
| Historia | 1 | 48,0 | | | | |
| Matematyka | 12 | 19,2 | | | 2 | |
| Wiedza o społeczeństwie | 1 | 52,0 | | | | |

Szkoła 8.

| Przedmiot | Poziom egzaminu | | | | Liczba osób, które otrzymały min. 30% z przed. obow. | Liczba laureatów/ finalistów |
|---------------------|-------------------|-------------------|-------------------|-------------------|---------------------------------------------------------------|------------------------------------|
| | podstawowy | | rozszerzony | | | |
| | liczba zdając. | średni wynik % | liczba zdając. | średni wynik % | | |
| Język polski | 26 | 60,6 | 2 | 66,5 | 26 | |
| Język angielski | 25 | 73,3 | 6 | 59,8 | 25 | |
| Język francuski | 1 | 72,0 | | | | |
| Język hiszpański | 1 | 67,0 | | | | |
| Język niemiecki | 1 | 88,0 | | | 1 | |
| Język włoski | 1 | 64,0 | | | | |
| Chemia | 1 | 48,0 | | | | |
| Fizyka i astronomia | 1 | 24,0 | | | | |
| Historia sztuki | | | 26 | 60,8 | | 2 |
| Matematyka | 26 | 43,5 | | | 21 | |

Szkoła 9.

| Przedmiot | Poziom egzaminu | | | | Liczba osób, które otrzymały min. 30% z przed. obow. | Liczba laureatów/ finalistów |
|-------------------------|-------------------|-------------------|-------------------|-------------------|---------------------------------------------------------------|------------------------------------|
| | podstawowy | | rozszerzony | | | |
| | liczba zdając. | średni wynik % | liczba zdając. | średni wynik % | | |
| Język polski | 56 | 60,6 | 6 | 79,7 | 56 | |
| Język angielski | 55 | 69,1 | 6 | 62,5 | 53 | |
| Język niemiecki | 1 | 86,0 | | | 1 | |
| Biologia | 9 | 31,3 | 7 | 42,6 | | |
| Chemia | 9 | 56,4 | 2 | 63,0 | | |
| Fizyka i astronomia | 6 | 43,0 | | | | |
| Geografia | 3 | 36,7 | 6 | 38,2 | | |
| Historia | 11 | 61,1 | | | | |
| Matematyka | 56 | 53,3 | 7 | 32,9 | 51 | |
| Wiedza o społeczeństwie | 16 | 59,2 | | | | |

Szkoła 10.

| Przedmiot | Poziom egzaminu | | | | Liczba osób, które otrzymały min. 30% z przed. obow. | Liczba laureatów/ finalistów |
|-----------------|-------------------|-------------------|-------------------|-------------------|---------------------------------------------------------------|------------------------------------|
| | podstawowy | | rozszerzony | | | |
| | liczba zdając. | średni wynik % | liczba zdając. | średni wynik % | | |
| Język polski | 6 | 44,3 | | | 5 | |
| Język angielski | 6 | 66,0 | 2 | 55,0 | 6 | |
| Język niemiecki | 1 | 88,0 | | | | |
| Chemia | 1 | 18,0 | | | | |

| | | | | | | |
|-------------------------|---|------|--|--|---|--|
| Geografia | 2 | 49,0 | | | | |
| Historia | 1 | 29,0 | | | | |
| Matematyka | 6 | 25,3 | | | 2 | |
| Wiedza o społeczeństwie | 3 | 48,3 | | | | |

Szkoła 11.

| Przedmiot | Poziom egzaminu | | | | Liczba osób, które otrzymały min. 30% z przed. obow. | Liczba laureatów/ finalistów |
|-----------------|-----------------|----------------|----------------|----------------|------------------------------------------------------|------------------------------|
| | podstawowy | | rozszerzony | | | |
| | liczba zdajęc. | średni wynik % | liczba zdajęc. | średni wynik % | | |
| Język polski | 10 | 40,0 | | | 8 | |
| Język angielski | 9 | 57,2 | | | 7 | |
| Chemia | | | 1 | 12,0 | | |
| Matematyka | 10 | 18,6 | | | 2 | |

Szkoła 12.

| Przedmiot | Poziom egzaminu | | | | Liczba osób, które otrzymały min. 30% z przed. obow. | Liczba laureatów/ finalistów |
|-----------------|-----------------|----------------|----------------|----------------|------------------------------------------------------|------------------------------|
| | podstawowy | | rozszerzony | | | |
| | liczba zdajęc. | średni wynik % | liczba zdajęc. | średni wynik % | | |
| Język polski | 7 | 29,1 | | | 4 | |
| Język angielski | 6 | 23,0 | | | 1 | |
| Matematyka | 6 | 17,0 | | | | |

Szkoła 13.

| Przedmiot | Poziom egzaminu | | | | Liczba osób, które otrzymały min. 30% z przed. obow. | Liczba laureatów/ finalistów |
|-----------------|-----------------|----------------|----------------|----------------|------------------------------------------------------|------------------------------|
| | podstawowy | | rozszerzony | | | |
| | liczba zdajęc. | średni wynik % | liczba zdajęc. | średni wynik % | | |
| Język polski | 8 | 39,1 | | | 6 | |
| Język angielski | 8 | 51,1 | 1 | 78,0 | 6 | |
| Matematyka | 8 | 21,8 | | | 1 | |

Szkoła 14.

| Przedmiot | Poziom egzaminu | | | | Liczba osób, które otrzymały min. 30% z przed. obow. | Liczba laureatów/ finalistów |
|-----------------|-----------------|----------------|----------------|----------------|------------------------------------------------------|------------------------------|
| | podstawowy | | rozszerzony | | | |
| | liczba zdajęc. | średni wynik % | liczba zdajęc. | średni wynik % | | |
| Język polski | 4 | 64,0 | 1 | 55,0 | 4 | |
| Język angielski | 4 | 71,3 | 1 | 45,0 | 4 | |
| Biologia | 1 | 34,0 | | | | |
| Matematyka | 4 | 23,5 | | | 1 | |

Szkoła 15.

| Przedmiot | Poziom egzaminu | | | | Liczba osób, które otrzymały min. 30% z przed. obow. | Liczba laureatów/ finalistów |
|--------------|-----------------|----------------|----------------|----------------|------------------------------------------------------|------------------------------|
| | podstawowy | | rozszerzony | | | |
| | liczba zdajęc. | średni wynik % | liczba zdajęc. | średni wynik % | | |
| Język polski | 11 | 43,3 | 1 | 48,0 | 8 | |

| | | | | | | |
|-----------------|----|------|---|------|---|--|
| Język angielski | 11 | 44,7 | 1 | 41,0 | 7 | |
| Język niemiecki | 1 | 78,0 | | | | |
| Język rosyjski | 1 | 46,0 | | | 1 | |
| Biologia | 1 | 34,0 | | | | |
| Historia | 1 | 39,0 | | | | |
| Matematyka | 11 | 24,7 | | | 3 | |

Szkoła 16.

| Przedmiot | Poziom egzaminu | | | | Liczba osób, które otrzymały min. 30% z przed. obow. | Liczba laureatów/ finalistów |
|-------------------------|-----------------|----------------|----------------|----------------|------------------------------------------------------|------------------------------|
| | podstawowy | | rozszerzony | | | |
| | liczba zdając. | średni wynik % | liczba zdając. | średni wynik % | | |
| Język polski | 55 | 42,4 | | | 50 | |
| Język angielski | 53 | 42,0 | 2 | 58,5 | 39 | |
| Język hiszpański | 1 | 44,0 | | | | |
| Język niemiecki | 2 | 55,0 | | | 2 | |
| Biologia | 4 | 35,0 | | | | |
| Geografia | 1 | 18,0 | | | | |
| Matematyka | 55 | 25,5 | | | 17 | |
| Wiedza o społeczeństwie | 3 | 39,3 | | | | |

Szkoła 17.

| Przedmiot | Poziom egzaminu | | | | Liczba osób, które otrzymały min. 30% z przed. obow. | Liczba laureatów/ finalistów |
|-------------------------|-----------------|----------------|----------------|----------------|------------------------------------------------------|------------------------------|
| | podstawowy | | rozszerzony | | | |
| | liczba zdając. | średni wynik % | liczba zdając. | średni wynik % | | |
| Język polski | 102 | 45,5 | | | 96 | |
| Język angielski | 93 | 58,2 | 13 | 55,8 | 81 | |
| Język niemiecki | 10 | 62,9 | | | 6 | |
| Język rosyjski | 3 | 48,3 | | | 3 | |
| Biologia | 1 | 32,0 | | | | |
| Chemia | 2 | 55,0 | | | | |
| Fizyka i astronomia | 18 | 45,9 | 2 | 29,0 | | |
| Geografia | 11 | 51,8 | 4 | 34,3 | | |
| Historia | 1 | 39,0 | 1 | 32,0 | | |
| Matematyka | 101 | 48,8 | 14 | 26,0 | 85 | |
| Wiedza o społeczeństwie | 1 | 42,0 | 3 | 24,7 | | |

Szkoła 18.

| Przedmiot | Poziom egzaminu | | | | Liczba osób, które otrzymały min. 30% z przed. obow. | Liczba laureatów/ finalistów |
|-------------------------|-------------------|-------------------|-------------------|-------------------|---------------------------------------------------------------|------------------------------------|
| | podstawowy | | rozszerzony | | | |
| | liczba zdając. | średni wynik % | liczba zdając. | średni wynik % | | |
| Język polski | 106 | 50,8 | 2 | 61,5 | 106 | |
| Język angielski | 102 | 50,9 | 3 | 53,3 | 84 | |
| Język niemiecki | 4 | 63,5 | 1 | 93,0 | 4 | |
| Biologia | 1 | 22,0 | 1 | 17,0 | | |
| Chemia | 2 | 28,0 | 1 | 7,0 | | |
| Fizyka i astronomia | 2 | 31,0 | | | | |
| Geografia | 24 | 39,9 | 6 | 43,8 | | |
| Historia | 1 | 46,0 | | | | |
| Matematyka | 105 | 44,2 | 8 | 18,3 | 86 | |
| Wiedza o społeczeństwie | 18 | 45,5 | 1 | 36,0 | | |

Szkoła 19.

| Przedmiot | Poziom egzaminu | | | | Liczba osób, które otrzymały min. 30% z przed. obow. | Liczba laureatów/ finalistów |
|-------------------------|-------------------|-------------------|-------------------|-------------------|---------------------------------------------------------------|------------------------------------|
| | podstawowy | | rozszerzony | | | |
| | liczba zdając. | średni wynik % | liczba zdając. | średni wynik % | | |
| Język polski | 92 | 46,9 | 1 | 90,0 | 81 | |
| Język angielski | 89 | 42,2 | 3 | 44,7 | 64 | |
| Język hiszpański | 1 | 88,0 | | | 1 | |
| Język niemiecki | 1 | 67,0 | | | 1 | |
| Biologia | 25 | 31,0 | 14 | 39,3 | | |
| Chemia | 7 | 40,9 | 8 | 21,3 | | |
| Geografia | 2 | 31,0 | | | | |
| Historia | 1 | 48,0 | | | | |
| Matematyka | 93 | 25,3 | | | 32 | |
| Wiedza o społeczeństwie | 5 | 44,8 | | | | |

Szkoła 20.

| Przedmiot | Poziom egzaminu | | | | Liczba osób, które otrzymały min. 30% z przed. obow. | Liczba laureatów/ finalistów |
|-----------------|-------------------|-------------------|-------------------|-------------------|---------------------------------------------------------------|------------------------------------|
| | podstawowy | | rozszerzony | | | |
| | liczba zdając. | średni wynik % | liczba zdając. | średni wynik % | | |
| Język polski | 22 | 36,9 | | | 18 | |
| Język angielski | 22 | 41,7 | 1 | 50,0 | 14 | |
| Język niemiecki | 1 | 46,0 | | | | |
| Biologia | 4 | 24,0 | | | | |

| | | | | | | |
|---------------------|----|------|---|------|----|--|
| Fizyka i astronomia | 3 | 22,7 | 1 | 45,0 | | |
| Geografia | 9 | 38,2 | | | | |
| Historia | 1 | 35,0 | | | | |
| Matematyka | 22 | 35,2 | | | 15 | |

Szkoła 21.

| Przedmiot | Poziom egzaminu | | | | Liczba osób, które otrzymały min. 30% z przed. obow. | Liczba laureatów/ finalistów |
|-----------------|-------------------|-------------------|-------------------|-------------------|---------------------------------------------------------------|------------------------------------|
| | podstawowy | | rozszerzony | | | |
| | liczba zdajęc. | średni wynik % | liczba zdajęc. | średni wynik % | | |
| Język polski | 8 | 40,6 | | | 7 | |
| Język angielski | 7 | 45,0 | | | 5 | |
| Język niemiecki | 1 | 54,0 | | | 1 | |
| Matematyka | 8 | 24,0 | | | 2 | |

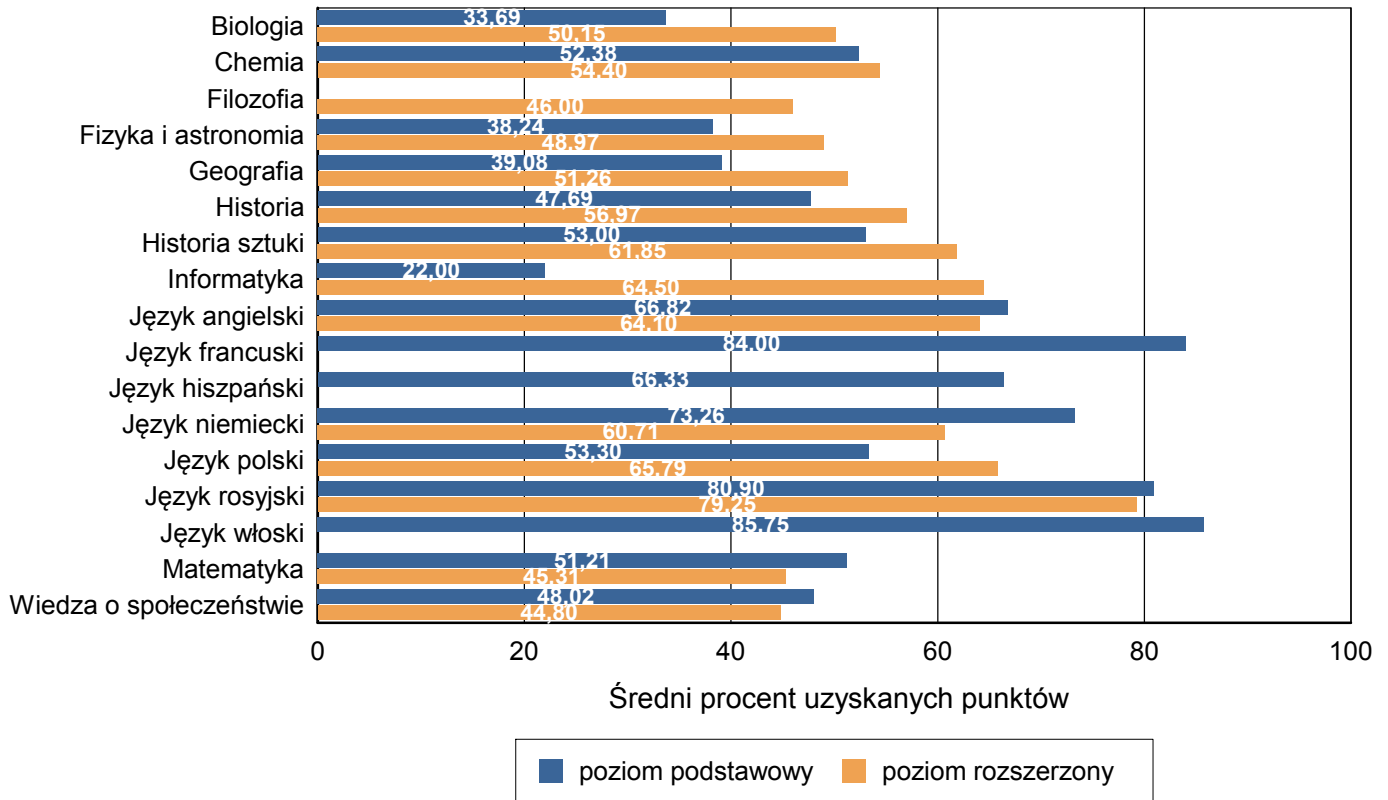
Szkoła 22.

| Przedmiot | Poziom egzaminu | | | | Liczba osób, które otrzymały min. 30% z przed. obow. | Liczba laureatów/ finalistów |
|-------------------------|-------------------|-------------------|-------------------|-------------------|---------------------------------------------------------------|------------------------------------|
| | podstawowy | | rozszerzony | | | |
| | liczba zdajęc. | średni wynik % | liczba zdajęc. | średni wynik % | | |
| Język polski | 25 | 45,9 | 2 | 66,5 | 25 | |
| Język angielski | 25 | 63,5 | 4 | 45,3 | 25 | |
| Fizyka i astronomia | 2 | 33,0 | | | | |
| Geografia | 2 | 30,0 | | | | |
| Matematyka | 25 | 40,3 | 2 | 11,0 | 18 | |
| Wiedza o społeczeństwie | 3 | 37,0 | | | | |
| Informatyka | 1 | 22,0 | | | | |

Tabela 9. Średnie wyniki uzyskane przez absolwentów wszystkich szkół w powiecie, zdających egzamin pisemny z przedmiotów obowiązkowych i wybranych dodatkowo

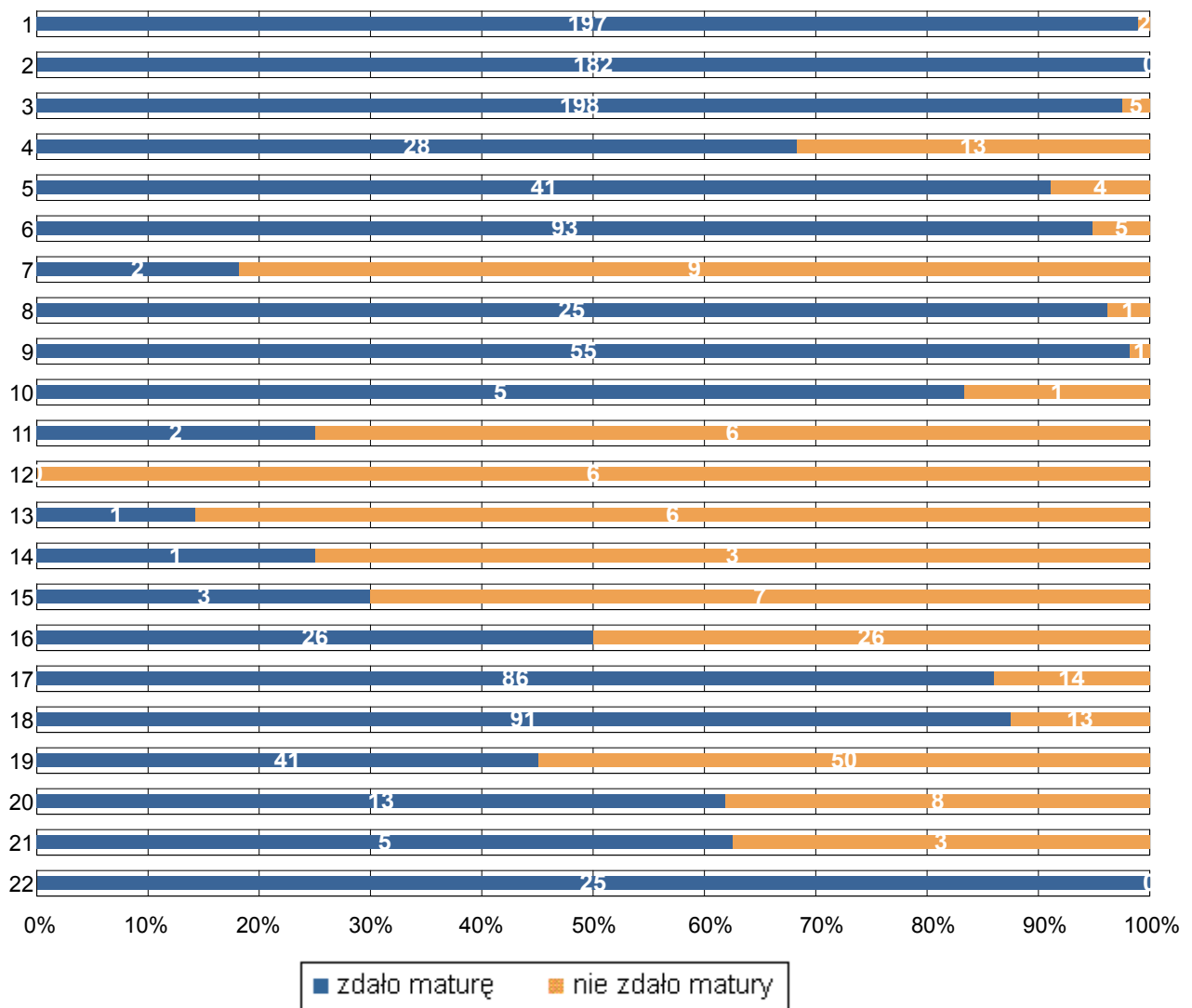
| Przedmiot | Poziom egzaminu | | | | Liczba osób, które otrzymały min. 30% z przed. obow. | Liczba laureatów/finalistów |
|-------------------------|-----------------|----------------|----------------|----------------|------------------------------------------------------|-----------------------------|
| | podstawowy | | rozszerzony | | | |
| | liczba zdając. | średni wynik % | liczba zdając. | średni wynik % | | |
| Język polski | 1 319 | 53,3 | 110 | 65,8 | 1 270 | |
| Język angielski | 1 276 | 66,8 | 320 | 64,1 | 1 158 | |
| Język francuski | 3 | 84,0 | | | | |
| Język hiszpański | 3 | 66,3 | | | 1 | |
| Język niemiecki | 61 | 73,3 | 7 | 60,7 | 32 | |
| Język rosyjski | 20 | 80,9 | 4 | 79,3 | 9 | |
| Język włoski | 4 | 85,8 | | | | |
| Biologia | 104 | 33,7 | 177 | 50,2 | | |
| Chemia | 53 | 52,4 | 140 | 54,4 | | |
| Filozofia | | | 1 | 46,0 | | |
| Fizyka i astronomia | 41 | 38,2 | 91 | 49,0 | | |
| Geografia | 102 | 39,1 | 182 | 51,3 | | 1 |
| Historia | 29 | 47,7 | 37 | 57,0 | | 2 |
| Historia sztuki | 1 | 53,0 | 27 | 61,9 | | 2 |
| Matematyka | 1 317 | 51,2 | 234 | 45,3 | 1 055 | 1 |
| Wiedza o społeczeństwie | 122 | 48,0 | 93 | 44,8 | | |
| Informatyka | 1 | 22,0 | 4 | 64,5 | | 1 |

Wykres 5. Średnie wyniki z poszczególnych przedmiotów uzyskane przez absolwentów wszystkich szkół w powiecie



2.4. Zdawalność z uwzględnieniem sesji poprawkowej

Wykres 4. Zdawalność egzaminu maturalnego w poszczególnych szkołach w terminie głównym i poprawkowym



CZĘŚĆ II

Dane zamieszczone w tej części sprawozdania dotyczą absolwentów z lat poprzednich, którzy przystąpili do egzaminu maturalnego w sesji wiosennej 2014 roku po raz kolejny.

Tabela 12. Absolwenci od 2005 do 2013 roku na egzaminie maturalnym w sesji wiosennej 2014

| Lp. | Nazwa szkoły | Liczba absolwentów, którzy | | | |
|-----|-----------------------------------------------------------------------------------------------------------------------------|----------------------------|-------------------------------|--------------------------------|------------------------------------|
| | | przystąpili do egzaminu | otrzymali aneks do świadectwa | otrzymali świadectwo maturalne | nie zdali lub nie poprawili wyniku |
| 1 | I Liceum Ogólnokształcące im. Tadeusza Kościuszki w Łomży | 43 | 30 | | 13 |
| 2 | II Liceum Ogólnokształcące im. Marii Konopnickiej w Łomży | 23 | 14 | | 9 |
| 3 | III Liceum Ogólnokształcące im. Żołnierzy Obwodu Łomżyńskiego AK w Łomży | 14 | 10 | | 4 |
| 4 | IV Liceum Ogólnokształcące w Zespole Szkół Technicznych i Ogólnokształcących nr 4 w Łomży | 14 | 3 | | 11 |
| 5 | V Liceum Ogólnokształcące w Zespole Szkół Mechanicznych i Ogólnokształcących nr 5 im. Marszałka Józefa Piłsudskiego w Łomży | 4 | 1 | | 3 |
| 7 | VII Liceum Ogólnokształcące w Zespole Szkół Weterynaryjnych i Ogólnokształcących nr 7 w Łomży | 5 | | 1 | 4 |
| 8 | Liceum Plastyczne im. Wojciecha Kossaka w Łomży | 2 | | | 2 |
| 9 | Katolickie Liceum Ogólnokształcące im. Kardynała Stefana Wyszyńskiego w Łomży | 7 | 3 | 1 | 3 |
| 10 | Liceum Ogólnokształcące im. Bogdana Jańskiego w Łomży | 6 | 1 | 3 | 2 |
| 11 | I Liceum Ogólnokształcące dla Dorosłych w Łomży w Zespole Centrów Kształcenia Praktycznego i Ustawicznego w Łomży | 4 | | | 4 |
| 12 | II Liceum Ogólnokształcące dla Dorosłych w Łomży | 7 | | | 7 |
| 13 | III Liceum Ogólnokształcące dla Dorosłych w Łomży | 11 | | | 11 |
| 15 | Prywatne Liceum Ogólnokształcące dla Dorosłych w Łomży | 9 | | 1 | 8 |
| 16 | Technikum nr 4 w Zespole Szkół Technicznych i Ogólnokształcących nr 4 w Łomży | 21 | 1 | 3 | 17 |
| 17 | Technikum nr 5 w Zespole Szkół Mechanicznych i Ogólnokształcących nr 5 im. Marszałka Józefa Piłsudskiego w Łomży | 12 | 6 | 2 | 4 |

| | | Liczba absolwentów, którzy | | | |
|--------------------|------------------------------------------------------------------------------------------------------------------------------|----------------------------|-------------------------------|--------------------------------|------------------------------------|
| | | przystąpili do egzaminu | otrzymali aneks do świadectwa | otrzymali świadectwo maturalne | nie zdali lub nie poprawili wyniku |
| 18 | Technikum nr 6 w Zespole Szkół Ekonomicznych i Ogólnokształcących nr 6 w Łomży | 9 | | 2 | 7 |
| 19 | Technikum nr 7 w Zespole Szkół Weterynaryjnych i Ogólnokształcących nr 7 w Łomży | 61 | 3 | 5 | 53 |
| 20 | Technikum Nr 9 w Zespole Szkół Drzewnych i Gimnazjalnych w Łomży | 21 | | 1 | 20 |
| 21 | Technikum Zakładu Doskonalenia Zawodowego w Łomży | 1 | | | 1 |
| 22 | Akademicka Szkoła Ponadgimnazjalna w Łomży | 3 | 1 | | 2 |
| 23 | Zaoczne Uzupełniające Technikum Budowlane dla Dorosłych w Łomży Towarzystwa Wiedzy Powszechnej Oddziału Regionalnego w Łomży | 1 | | | 1 |
| 24 | Uzupełniające Liceum Ogólnokształcące dla Dorosłych Zakładu Doskonalenia Zawodowego w Łomży | 1 | | | 1 |
| Ogółem w powiecie: | | 279 | 73 | 19 | 187 |