

WYNIKI EGZAMINU MATURALNEGO 2014 r.

Powiat M. Białystok

CZĘŚĆ I

Dane zamieszczone w części I sprawozdania dotyczą absolwentów, którzy przystąpili do egzaminu maturalnego po raz pierwszy.

1. Opis populacji zdających egzamin maturalny w 2014 roku

Tabela 1. Liczba absolwentów przystępujących do egzaminu maturalnego w poszczególnych szkołach

Nr	Nazwa szkoły	Liczba zdających, którzy*	
		przystąpili przynajmniej do jednego z egzaminów obowiązkowych	przystąpili do wszystkich egzaminów obowiązkowych
1	I Liceum Ogólnokształcące im. Adama Mickiewicza w Białymstoku	234	234
2	II Liceum Ogólnokształcące im. księżnej Anny z Sapiehów Jabłonowskiej w Zespole Szkół Ogólnokształcących Nr 2 w Białymstoku	249	249
3	III Liceum Ogólnokształcące im. Krzysztofa Kamila Baczyńskiego w Zespole Szkół Ogólnokształcących nr 3 w Białymstoku	285	285
4	IV Liceum Ogólnokształcące im. Cypriana Kamila Norwida w Białymstoku	309	309
5	V Liceum Ogólnokształcące im. Jana III Sobieskiego w Białymstoku	213	213
6	VI Liceum Ogólnokształcące im. Króla Zygmunta Augusta w Białymstoku	272	272
7	VII Liceum Ogólnokształcące w Białymstoku	179	173
8	VIII Liceum Ogólnokształcące im. Króla Kazimierza Wielkiego w Białymstoku	271	271
9	IX Liceum Ogólnokształcące w Zespole Szkół Ogólnokształcących i Technicznych w Białymstoku	95	93
10	X Liceum Ogólnokształcące w Białymstoku	96	95
11	XI Liceum Ogólnokształcące im. rtm. Witolda Pileckiego w Białymstoku	220	220
12	XIII Liceum Ogólnokształcące w Zespole Szkół Ogólnokształcących Mistrzostwa Sportowego im. Marii Konopnickiej w Białymstoku	24	21
13	XIV Liceum Ogólnokształcące im. Ryszarda Kaczorowskiego w Białymstoku	96	95
14	XVI Liceum Ogólnokształcące w Zespole Szkół Ogólnokształcących nr 10 im. Błogosławionego ks. Michała Sopoćki w Białymstoku	73	70
15	XVII Liceum Ogólnokształcące w Zespole Szkół Rolniczych CKP w Białymstoku	35	35
16	Ogólnokształcąca Szkoła Muzyczna II stopnia im. Witolda Lutosławskiego w Zespole Szkół Muzycznych im. Ignacego Paderewskiego w Białymstoku	15	15
17	Liceum Ogólnokształcące Integracyjne w Zespole Szkół Technicznych i Ogólnokształcących z Oddziałami Integracyjnymi im. Stanisława Staszica w Białymstoku	7	7
18	Katolickie Liceum Ogólnokształcące im. Matki Bożej Miłosierdzia w Zespole Szkół Katolickich w Białymstoku	42	42

		Liczba zdających, którzy*	
		przystąpili przynajmniej do jednego z egzaminów obowiązkowych	przystąpili do wszystkich egzaminów obowiązkowych
19	Liceum Ogólnokształcące Zakładu Doskonalenia Zawodowego w Białymstoku	17	7
20	Multimedialne Liceum Ogólnokształcące nr 1 w Białymstoku	2	1
21	Multimedialne Liceum Ogólnokształcące nr 2 w Białymstoku	2	2
22	Społeczne Liceum Ogólnokształcące Społecznego Towarzystwa Oświatowego w Białymstoku	35	35
23	II Społeczne Liceum Ogólnokształcące im. Jana Pawła II w Białymstoku	22	21
24	Liceum Ogólnokształcące "EduX" w Białymstoku	1	0
25	II Liceum Ogólnokształcące dla Dorosłych w Zespole Szkół Ogólnokształcących nr 3 w Białymstoku	2	1
26	III Liceum Ogólnokształcące dla Dorosłych w Centrum Kształcenia Ustawicznego w Białymstoku	54	46
27	Liceum Ogólnokształcące dla Dorosłych "Ekspert" w Białymstoku	3	3
28	Liceum Ogólnokształcące dla Dorosłych w Białymstoku	11	8
29	Liceum Ogólnokształcące dla Dorosłych Zaoczne Towarzystwa Wiedzy Powszechnej w Białymstoku	7	6
30	Prywatne Liceum Ogólnokształcące dla Dorosłych Zaoczne w Białymstoku	5	4
31	Liceum Ogólnokształcące Zaoczne Zakładu Doskonalenia Zawodowego w Białymstoku	3	3
32	Zaoczne Liceum Ogólnokształcące "Cosinus" w Białymstoku	31	30
33	Zaoczne Liceum Ogólnokształcące "BETA" w Białymstoku	23	23
34	II Zaoczne Liceum Ogólnokształcące "PEGAZ" w Białymstoku	17	16
35	Trzyletnie Liceum Ogólnokształcące dla Dorosłych "Akademia Sukcesu" w Białymstoku	5	3
37	X Liceum Profilowane w Zespole Szkół Technicznych i Ogólnokształcących z Oddziałami Integracyjnymi im. Stanisława Staszica w Białymstoku	4	4
38	Technikum Zawodowe nr 1 w Zespole Szkół Ogólnokształcących i Technicznych w Białymstoku	17	17
39	Technikum Zawodowe Nr 2 w Zespole Szkół Ponadgimnazjalnych Nr 2 w Białymstoku	18	18
40	Technikum Zawodowe Nr 3 w Zespole Szkół Zawodowych Nr 2 im. kpt. Władysława Wysockiego w Białymstoku	69	68
41	Technikum Zawodowe Nr 4 w Zespole Szkół Zawodowych Nr 4 im. gen. Nikodema Sulika w Białymstoku	23	16
42	Technikum Zawodowe Nr 5 w Zespole Szkół Zawodowych Nr 5 im. Gen. Ignacego Prądzyńskiego w Białymstoku	35	30
43	Technikum Zawodowe Nr 6 w Zespole Szkół Zawodowych Nr 6 w Białymstoku	46	33

		Liczba zdających, którzy*	
		przystąpili przynajmniej do jednego z egzaminów obowiązkowych	przystąpili do wszystkich egzaminów obowiązkowych
44	Technikum Zawodowe Nr 7 w Zespole Szkół Rolniczych CKP w Białymstoku	66	60
45	Technikum Zawodowe Nr 9 w Zespole Szkół Technicznych im. gen. Władysława Andersa w Białymstoku	48	41
46	Technikum Zawodowe z Oddziałami Integracyjnymi w Zespole Szkół Technicznych i Ogólnokształcących z Oddziałami Integracyjnymi im. Stanisława Staszica w Białymstoku	63	61
47	Technikum Elektryczne w Zespole Szkół Elektrycznych im. prof. Janusza Groszkowskiego w Białymstoku	168	165
48	Technikum Gastronomiczne w Zespole Szkół Gastronomicznych w Białymstoku	124	124
49	Technikum Handlowo-Ekonomiczne Zespołu Szkół Handlowo-Ekonomicznych im. Mikołaja Kopernika w Białymstoku	145	144
50	Technikum Mechaniczne w Zespole Szkół Mechanicznych Centrum Kształcenia Praktycznego Nr 2 im. Św. Józefa w Białymstoku	146	143
51	Technikum Budowlano - Geodezyjne w Zespole Szkół Budowlano - Geodezyjnych w Białymstoku	171	170
52	Technikum Zakładu Doskonalenia Zawodowego w Białymstoku	9	9
53	Technikum Usług Fryzjerskich DEHAG extra w Białymstoku	40	40
54	Technikum Uzupełniające nr 3 w Zespole Szkół Gastronomicznych w Białymstoku	9	8
55	Technikum Uzupełniające dla Dorosłych Nr 1 w Zespole Szkół Elektrycznych im. prof. Janusza Groszkowskiego w Białymstoku	5	5
56	Technikum Uzupełniające dla Dorosłych Nr 2 w Zespole Szkół Mechanicznych Centrum Kształcenia Praktycznego Nr 2 im. Św. Józefa w Białymstoku	10	9
57	Technikum Uzupełniające dla Dorosłych nr 3 w Zespole Szkół Gastronomicznych w Białymstoku	2	2
58	Technikum Uzupełniające dla Dorosłych Nr 4 w Centrum Kształcenia Ustawicznego w Białymstoku	8	7
59	Uzupełniające Liceum Ogólnokształcące dla Dorosłych Zakładu Doskonalenia Zawodowego w Białymstoku	1	0
60	III Uzupełniające Liceum Ogólnokształcące dla Dorosłych w Centrum Kształcenia Ustawicznego w Białymstoku	19	14
61	Trzyletnie Liceum Ogólnokształcące dla Dorosłych "ŻAK" w Białymstoku	11	9
62	I Zaoczne Uzupełniające Liceum Ogólnokształcące "PEGAZ" w Białymstoku	1	1
63	Zaoczne Uzupełniające Liceum Ogólnokształcące "Cosinus" w Białymstoku.	8	8
Ogółem w powiecie:		4 212	4 114

* liczba absolwentów, którzy przystąpili przynajmniej do jednego egzaminu maturalnego ustnego lub pisemnego

W dalszej części niniejszego opracowania poszczególne szkoły zostały oznaczone kolejnymi numerami tak jak w tabeli 1.

Tabela 2. Wybieralność języków obcych nowożytnych na ustnym egzaminie maturalnym zdawanym jako przedmiot obowiązkowy

Szkola	Język białoruski	Język angielski	Język francuski	Język hiszpański	Język niemiecki	Język rosyjski	Język włoski
1		221	7	1	4	1	
2	1	235	1		10	3	
3	5	260	4	11		10	
4	1	298	1		1	9	
5		196	2	1	3	10	1
6		262	1		4	5	
7		166	1		2	8	
8		258	2		4	7	
9		87			1	5	
10		75			5	16	
11		210				10	
12		21					
13		83			3	9	
14		70				2	
15		34			1		
16		14			1		
17		6				1	
18		42					
19		7					
20		1					
21		1	1				
22		34				1	
23		22					
25						1	
26		45				4	
27		2				1	
28		10					
29		5				1	
30		4					
31		3					
32		30				1	
33		19				4	
34		16					
35		4					
37		4					
38		17					
39		17				1	
40		56			6	7	
41		16					
42		30					
43		33					
44		51			6	5	
45		37			1	4	
46		63					
47		163			1	2	
48		110				14	
49		129	1		2	12	
50		143			1		
51		167			2	2	
52		9					
53		32			1	7	
54		7			2		
55		5					
56		8				1	
57		2					
58		7					
60		10				9	
61		7				2	
62		1					
63		4			1	3	
Ogółem w powiecie	7	3869	21	13	62	178	1

Tabela 3. Wybieralność języków obcych nowożytnych na pisemnym egzaminie maturalnym zdawanym jako przedmiot obowiązkowy

Szkola	Język białoruski	Język angielski	Język francuski	Język hiszpański	Język niemiecki	Język rosyjski	Język włoski
1		221	7	1	4	1	
2	1	235	1		10	3	
3	5	260	4	11		10	
4	1	298	1		1	9	
5		196	2	1	3	10	1
6		262	1		4	5	
7		167	1		2	8	
8		258	2		4	7	
9		89			1	5	
10		75			5	16	
11		210				10	
12		24					
13		84			3	9	
14		70				2	
15		34			1		
16		14			1		
17		6				1	
18		42					
19		8					
20		1					
21		1	1				
22		34				1	
23		22					
24		1					
25		1				1	
26		50				4	
27		2				1	
28		10					
29		6				1	
30		4					
31		3					
32		30				1	
33		19				4	
34		16					
35		5					
37		4					
38		17					
39		17				1	
40		56			6	7	
41		22					
42		35					
43		46					
44		55			6	5	
45		39			1	4	
46		63					
47		164			1	2	
48		110				14	
49		130	1		2	12	
50		144			1		
51		167			2	2	
52		9					
53		32			1	7	
54		7			2		
55		5					
56		9				1	
57		2					
58		8					
59		1					
60		7				9	
61		8				2	
62		1					
63		4			1	3	
Ogółem w powiecie	7	3 920	21	13	62	178	1

Wykres 1. Wybieralność języków obcych nowożytnych na pisemnym egzaminie maturalnym zdawanym jako przedmiot obowiązkowy przez absolwentów wszystkich szkół w powiecie

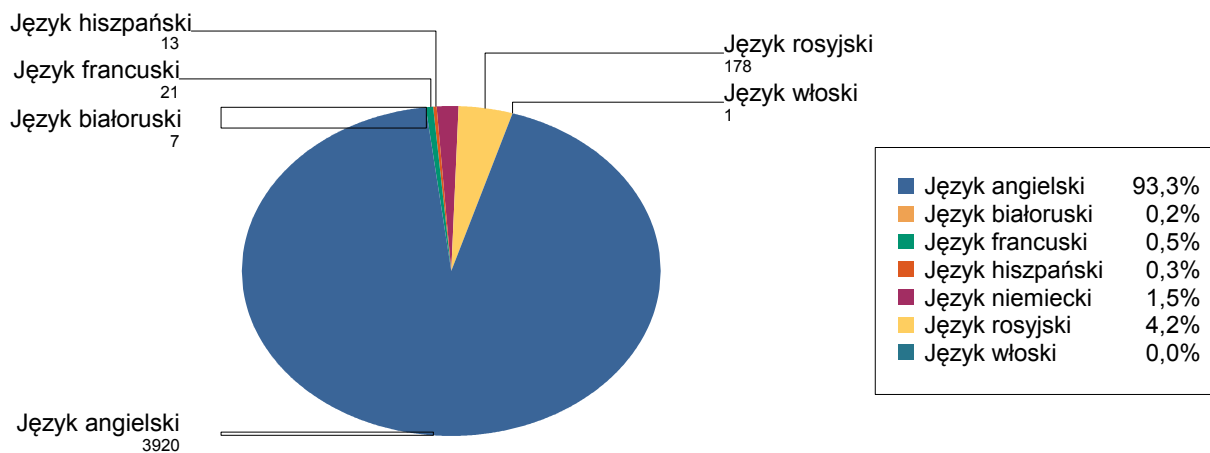


Tabela 4. Wybieralność przedmiotów obowiązkowych (O) i dodatkowych (D) na pisemnym egzaminie maturalnym

Szkoła	Liczba zdających														
	Język polski		Biologia	Chemia	Filozofia	Fizyka i astronomia	Geografia	Historia	Historia muzyki	Historia sztuki	Matematyka		Wiedza o społeczeństwie	Informatyka	Język łaciński i kultura antyczna
	O	D	D	D	D	D	D	D	D	D	O	D	D	D	D
1	234	27	87	87	2	41	31	17	1	2	234	105	27	29	
2	249	46	57	40		99	46	11	1		249	135	33	4	
3	285	63	77	75		44	78	13	1	3	285	136	35	15	
4	309	88	74	35		72	75	36	1	2	309	121	37	15	
5	213	25	48	25		10	86	3		1	213	64	25	8	
6	272	74	74	58	7	20	69	20		10	272	98	48	16	
7	179	42	29	5		12	41	17		4	179	15	48	4	
8	271	37	81	46		17	108	23	1	2	271	84	29	6	
9	95	5	10	5		1	19	3			95	1	25		
10	96	9	23	5			21	1			96	6	12		1
11	220	53	48	21	1	31	61	12			220	51	52	2	
12	24	3	3	3			5	1			23	4	4		
13	96	2	2			1	19	3			96	1	27		
14	73	4	3			1	12	2			72		14		
15	35		24	5			1	1			35	3	7		
16	15					2		1	3		15	1	1		
17	7	1	1				1				7		1		
18	42	11	16	12		7	5	5		1	42	12	10	3	
19	8										8				
20	2										2				
21	2										2				
22	35	3	15	11		7	9	5		1	35	15	5		
23	22	6	2	4							21	2	4		
24	1										1				
25	2										2				
26	53	1	2			2	6	1			54	1	1		
27	3										3				
28	11	1	1				2				11	1	1	1	
29	6										6				
30	4										5				
31	3										3				
32	31	2		1							30	1	2		
33	23										23				
34	17	3	1	1				1			16		2		
35	5						1				5				
37	4										4				
38	17	1					2	1			17		1		
39	18		4	1			3	2			18		3		
40	69		2			1	5	1			69	1	5		
41	23		1								22				
42	35	1				1	2				35	2	1		
43	46		1	1			2				46	1			
44	66	2	8			3	10	1			65	3	5	10	
45	47		6				1	1			46		2		
46	63		3	1		4	3			1	63	5	7	13	
47	168	5	4	6		43	26	3			167	45	6	16	
48	124	4	6	3			29	3			124	2	5		
49	145	1	10	4		2	36	2			145	6	44		
50	146	1	8	1		20	21	2			145	11	6		
51	171		1			28	54	1			171	43	12		
52	9										9				
53	40		7	1			2				40		1		
54	9		1	1							9	1			
55	5										5				
56	10		1				1				10				
57	2										2				
58	8										8				
59	1										1				
60	16					1					16				
61	11		1	1							10	1			
62	1										1				

	Liczba zdających														
	Język polski		Biologia	Chemia	Filozofia	Fizyka i astronomia	Geografia	Historia	Historia muzyki	Historia sztuki	Matematyka	Wiedza o społeczeństwie	Informatyka	Język łaciński i kultura antyczna	
	O	D	D	D	D	D	D	D	D	D	O	D	D	D	
63	8		1					1			8				
ogółem	4205	521	743	459	10	470	893	194	8	27	4196	978	548	142	1

Wykres 2. Wybieralność przedmiotów obowiązkowych i dodatkowych przez absolwentów wszystkich szkół w powiecie

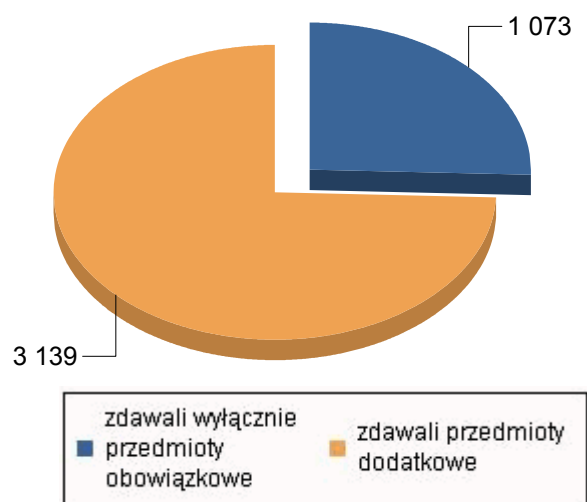


Tabela 5. Wybieralność przedmiotów dodatkowych i poziomy ich zdawania.

Szkoła	Liczba zdających																								
	Język polski		Biologia		Chemia		Filozofia		Fizyka i astronomia		Geografia		Historia		Historia muzyki		Historia sztuki		Matematyka		Wiedza o społeczeństwie		Informatyka		Język łaciński i kultura antyczna
	R	P	R	P	R	P	R	P	R	P	R	P	R	P	R	P	R	P	R	P	R	P	R	P	P
1	27	1	86		87		2	3	38	2	29		17		1		2	105	1	26		29			
2	46	5	52		40			3	96	1	45		11		1			135	2	31		4			
3	63	3	74	2	73			6	38		78	1	12		1		3	136		35		15			
4	88	13	61	2	33			5	67	3	72	7	29		1	2		121	2	35		15			
5	25	6	42	9	16			7	3	16	70	1	2				1	64	3	22	1	7			
6	74	4	70		58		7	3	17	6	63	5	15				10	98	1	47		16			
7	42	23	6	3	2			9	3	18	23	14	3				4	15	31	17	4				
8	37	22	59	5	41			9	8	17	91	7	16	1		1	1	84	13	16	1	5			
9	5	9	1	4	1			1		19		2	1					1	21	4					
10	9	18	5	2	3					13	8		1					6	8	4				1	
11	53	20	28	2	19	1		12	19	13	48	8	4					51	12	40	1	1			
12	3	2	1	1	2					4	1	1						4	3	1					
13	2	2						1		13	6	1	2					1	16	11					
14	4	3						1		8	4	2							11	3					
15		22	2	4	1						1	1						3	7						
16									2				1		3			1		1					
17	1	1									1								1						
18	11	1	15		12			2	5		5		5				1	12		10		3			
22	3	1	14		11				7		9		5				1	15		5					
23	6		2	3	1													2		4					
26	1	1	1					1	1	6		1						1	1						
28	1	1									2							1		1		1			
32	2				1							1						1	2						
34	3		1		1								1						2						
35											1														
38	1									1	1		1						1						
39		3	1	1						3		2							3						
40		2						1		5		1						1	5						
41			1																						
42	1							1		2								2	1						
43			1	1						2								1							
44	2	7	1					3		9	1	1						3	5			10			
45		6									1	1							2						
46		2	1		1			4		3						1		5	7		9	4			
47	5	4		3	3			39	4	14	12	3						45	5	1	8	8			
48	4	5	1	3						21	8	3						2	4	1					
49	1	4	6	4				2		8	28	1	1					6	3	41					
50	1	7	1		1			14	6	15	6	2						11	5	1					
51		1						20	8	28	26		1					43	7	5					
53		7		1						1	1								1						
54		1		1														1							
56		1								1															
60								1																	
61			1		1													1							
63			1									1													
Ogółem w powiecie	521	208	535	51	408	1	9	148	322	252	641	67	127	1	7	4	23	978	186	362	24	118	1		

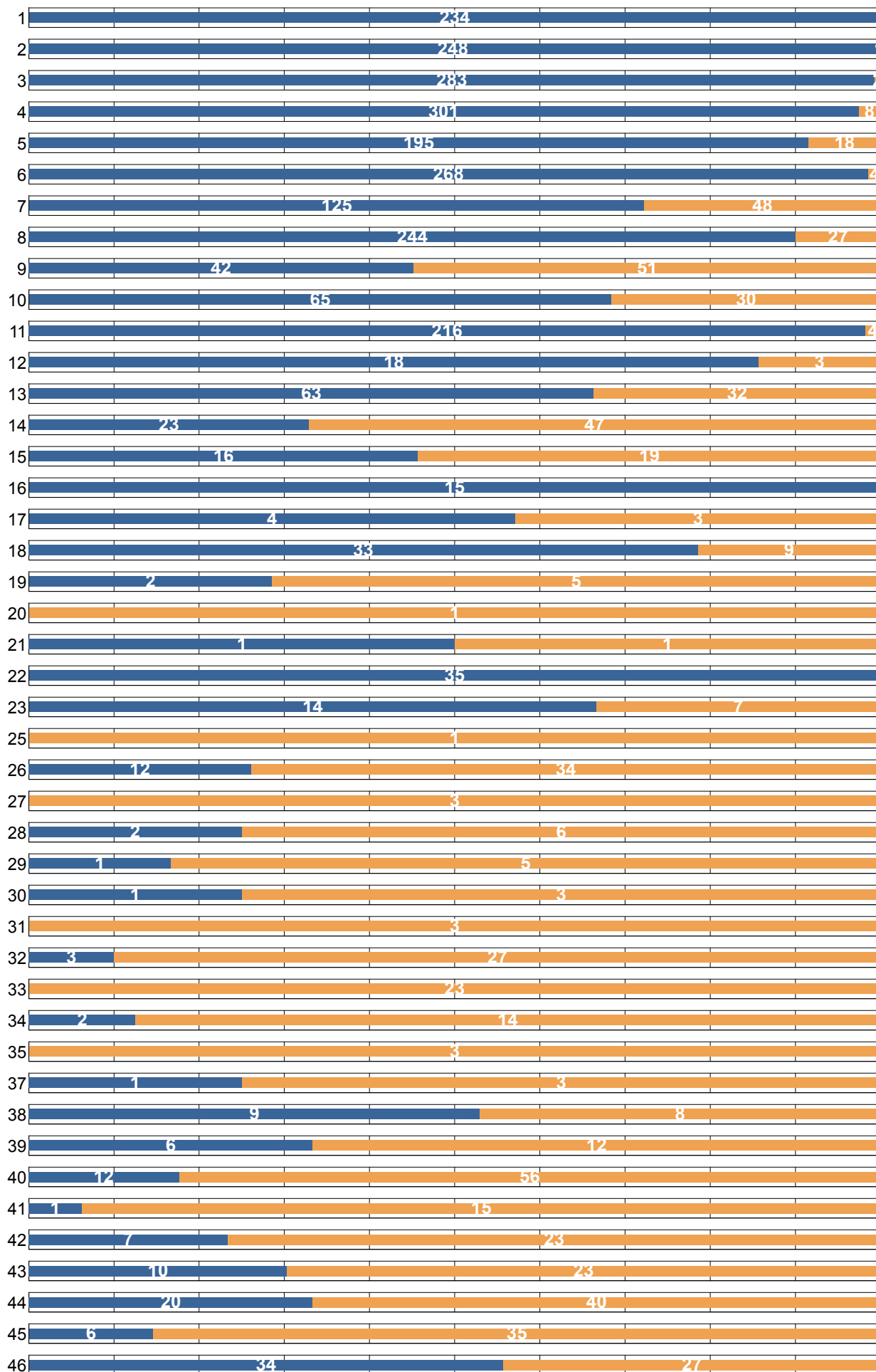
P - liczba uczniów, którzy wybrali poziom podstawowy

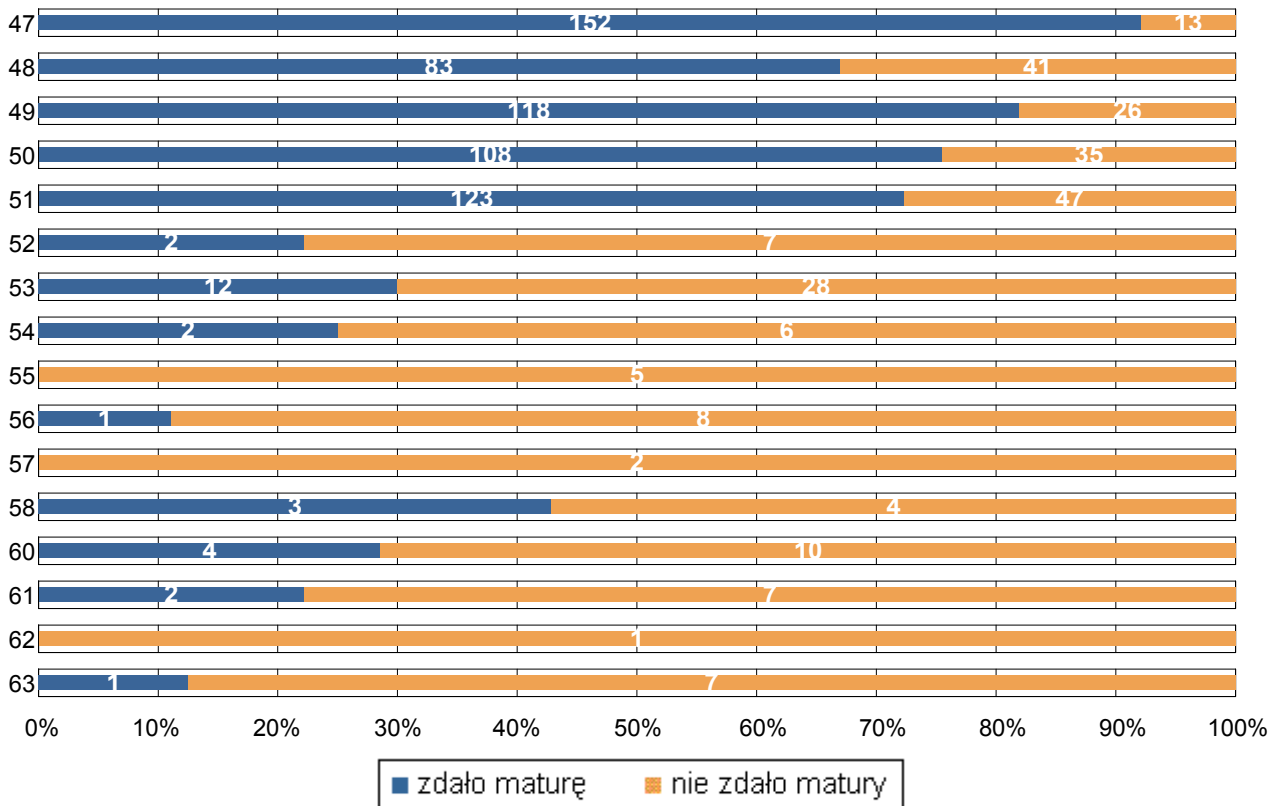
R - liczba uczniów, którzy wybrali poziom rozszerzony

2. Wyniki egzaminu maturalnego

2.1. Zdawalność*

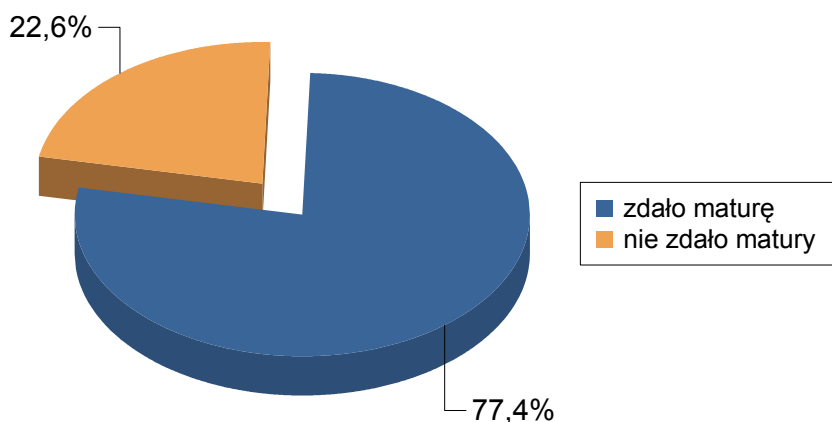
Wykres 3. Zdawalność egzaminu maturalnego w poszczególnych szkołach
(na wykresie podano liczbę osób, które zdały i nie zdały egzaminu)





* Zdawalność egzaminu maturalnego została obliczona dla absolwentów zdających maturę po raz pierwszy, którzy przystąpili do wszystkich egzaminów obowiązkowych w sesji wiosennej 2014

Wykres 4. Zdawalność egzaminu maturalnego w powiecie



2.2. Wyniki egzaminu ustnego

Tabela 6. Średnie wyniki (w %) uzyskane przez zdających egzamin ustny z języka polskiego i języków obcych nowożytnych w poszczególnych szkołach

Szkoła	PO	OB	JA	JF	JH	JN	JR	JW
1	84,40		91,62	93,75	100,00	100,00	100,00	
2	82,53	100,00	87,57	60,00		97,00	94,67	
3	88,32	100,00	80,02	79,00	68,59	100,00	91,00	
4	83,95	100,00	87,24	100,00		97,00	84,22	
5	74,41		66,00	25,00	53,00	60,00	89,18	93,00
6	79,17		79,45	93,00		79,75	97,40	
7	69,08		61,57	87,00		40,00	67,88	70,00
8	80,13		63,63	92,00		39,00	76,29	
9	87,15		49,48			60,00	46,20	
10	74,95		54,25			60,00	77,00	
11	72,14		76,05				91,30	
12	68,86		60,19					
13	67,14		56,69			53,33	51,30	
14	63,71		49,73				34,33	
15	74,00		45,35			57,00		
16	87,67		86,57			63,00		
17	72,14		55,17				100,00	
18	85,83		73,50					
19	48,57		21,86					
20	60,00		30,00					
21	65,00		77,00	100,00				
22	94,43		88,18				100,00	
23	89,55		67,18					
24								
25	100,00						73,00	
26	64,78		49,07				61,00	
27	66,67		45,00				33,00	
28	75,00		65,10					
29	68,33		43,40				67,00	
30	82,50		45,00					
31	53,33		17,67					
32	70,97		52,20				43,00	
33	66,52		58,32				44,25	
34	78,75		54,81					
35	40,00		46,50					
37	61,25		57,25					
38	80,29		60,35					
39	57,50		58,41				80,00	
40	49,19		46,73			53,33	59,43	
41	57,19		41,94					
42	61,77		47,10					
43	44,43		43,36					
44	76,11		48,33			48,33	54,80	
45	70,24		47,35			43,00	71,00	
46	70,00		58,08					
47	66,26		77,00			63,00	86,50	
48	66,01		66,56				60,00	
49	72,40		64,02	97,00		75,00	62,92	
50	63,19		55,36			30,00		
51	65,76		66,04			45,00	76,50	
52	49,44		28,00					
53	80,63		38,59			63,00	47,67	
54	71,25		45,14			8,00		
55	66,00		48,60					
56	49,00		47,38				37,00	
57	50,00		7,00					
58	54,38		55,14					
60	52,50		44,67				71,56	
61	76,11		38,00				68,50	
62	90,00		30,00					
63	60,63		40,75			90,00	73,33	
Ogółem w powiecie	74,95	100,00	69,05	83,50	69,14	65,49	70,46	81,50

Tabela 7. Zaliczalność ustnych egzaminów maturalnych przez absolwentów poszczególnych szkół

Szkoła	PO			OB		JA			JF			JH		JN			JR			JW	
	T	N	R	T	R	T	N	R	T	N	R	T	R	T	N	R	T	N	R	T	R
1	234		234			221		221	7		7	1	1	4		4	1		1		
2	249		249	1	1	235		235	1		1			10		10	3		3		
3	285		285	5	5	260		260	4		4	11	11				10		10		
4	309		309	1	1	298		298	1		1			1		1	9		9		
5	213		213			195	1	196	1	1	2	1	1	3		3	10		10	1	1
6	272		272			262		262	1		1			4		4	5		5		
7	173		173			159	7	166	1		1			2		2	8		8		
8	271		271			258		258	2		2			4		4	7		7		
9	93		93			85	2	87						1		1	5		5		
10	95		95			75		75						5		5	16		16		
11	220		220			209	1	210									10		10		
12	22		22			21		21													
13	95	1	96			78	5	83						3		3	9		9		
14	70		70			67	3	70									1	1	2		
15	35		35			34		34						1		1					
16	15		15			14		14						1		1					
17	7		7			6		6									1		1		
18	42		42			41	1	42													
19	7		7			5	2	7													
20	1		1			1		1													
21	2		2			1		1	1		1										
22	35		35			34		34									1		1		
23	22		22			22		22													
24		1	1																		
25	1		1														1		1		
26	46		46			40	5	45									4		4		
27	3		3			2		2									1		1		
28	9		9			10		10													
29	6		6			5		5									1		1		
30	4		4			4		4													
31	3		3			1	2	3													
32	31		31			30		30									1		1		
33	23		23			19		19									4		4		
34	16		16			16		16													
35	3		3			4		4													
37	4		4			4		4													
38	17		17			17		17													
39	18		18			17		17									1		1		
40	68		68			56		56						6		6	7		7		
41	16		16			15	1	16													
42	30	1	31			28	2	30													
43	35		35			27	6	33													
44	63		63			51		51						6		6	5		5		
45	42		42			35	2	37						1		1	4		4		
46	61		61			61	2	63													
47	167		167			163		163						1		1	2		2		
48	124		124			104	6	110									14		14		
49	144		144			129		129	1		1			2		2	12		12		
50	144		144			137	6	143						1		1					
51	170		170			167		167						2		2	2		2		
52	9		9			6	3	9													
53	40		40			28	4	32						1		1	7		7		
54	8		8			7		7							2	2					
55	5		5			5		5													
56	8	2	10			7	1	8									1		1		
57	2		2				2	2													
58	8		8			6	1	7													
60	13	1	14			9	1	10									9		9		
61	9		9			6	1	7									2		2		
62	1		1			1		1													
63	8		8			4		4						1		1	3		3		
Ogółem w powiecie	4126	6	4132	7	7	3802	67	3869	20	1	21	13	13	60	2	62	177	1	178	1	1

T - liczba absolwentów, którzy zaliczyli dany egzamin - otrzymali co najmniej 30% punktów

N - liczba absolwentów, którzy nie zaliczyli danego egzaminu

R - liczba absolwentów, którzy przystąpili do danego egzaminu

2.3. Wyniki egzaminu pisemnego

Tabela 8. Średnie wyniki uzyskane przez absolwentów poszczególnych szkół, zdających egzamin pisemny z przedmiotów obowiązkowych i wybranych dodatkowo

Szkoła 1.

Przedmiot	Poziom egzaminu				Liczba osób, które otrzymały min. 30% z przed. obow.	Liczba laureatów/ finalistów
	podstawowy		rozszerzony			
	liczba zdając.	średni wynik %	liczba zdając.	średni wynik %		
Język polski	234	64,9	27	81,4	234	2
Język angielski	222	92,6	148	78,1	221	
Język francuski	7	85,6	7	83,9	7	
Język hiszpański	1	100,0	1	94,0	1	
Język niemiecki	21	88,9	5	83,6	4	1
Język rosyjski	3	89,3	1	90,0	1	
Biologia	1	56,0	86	66,0		2
Chemia			87	65,1		
Filozofia			2	100,0		2
Fizyka i astronomia	3	66,0	38	67,1		1
Geografia	2	43,0	29	59,2		
Historia			17	70,7		1
Historia muzyki			1	72,0		
Historia sztuki			2	88,0		1
Matematyka	234	77,3	105	60,1	234	2
Wiedza o społeczeństwie	1	49,0	26	54,2		
Informatyka			29	80,6		4

Szkoła 2.

Przedmiot	Poziom egzaminu				Liczba osób, które otrzymały min. 30% z przed. obow.	Liczba laureatów/ finalistów
	podstawowy		rozszerzony			
	liczba zdając.	średni wynik %	liczba zdając.	średni wynik %		
Język polski	249	65,4	46	79,2	249	
Język białoruski	1	100,0	1	100,0	1	1
Język angielski	236	90,7	159	74,8	235	
Język francuski	2	66,0			1	
Język niemiecki	15	94,6	19	82,7	10	
Język rosyjski	4	92,8	1	98,0	3	
Biologia	5	30,4	52	58,4		2

Chemia			40	63,2		
Fizyka i astronomia	3	58,0	96	67,2		
Geografia	1	70,0	45	59,6		
Historia			11	60,9		1
Historia muzyki			1	84,0		
Matematyka	249	79,0	135	66,5	248	1
Wiedza o społeczeństwie	2	53,5	31	61,8		1
Informatyka			4	65,0		

Szkoła 3.

Przedmiot	Poziom egzaminu				Liczba osób, które otrzymały min. 30% z przed. obow.	Liczba laureatów/ finalistów
	podstawowy		rozszerzony			
	liczba zdając.	średni wynik %	liczba zdając.	średni wynik %		
Język polski	285	63,9	63	76,1	285	
Język białoruski	5	93,2	4	100,0	5	4
Język angielski	268	90,6	186	74,7	260	
Język francuski	8	88,3	6	72,5	4	
Język hiszpański	14	90,6	8	71,8	11	1
Język niemiecki	9	81,3				
Język rosyjski	16	93,9	5	77,4	10	1
Język włoski	1	98,0				
Biologia	3	51,3	74	62,1		
Chemia	2	51,0	73	64,5		1
Fizyka i astronomia	6	61,0	38	49,6		
Geografia			78	57,1		1
Historia	1	39,0	12	75,0		
Historia muzyki			1	90,0		
Historia sztuki			3	55,3		
Matematyka	285	75,6	136	56,1	283	
Wiedza o społeczeństwie			35	53,4		
Informatyka			15	65,2		

Szkoła 4.

Przedmiot	Poziom egzaminu				Liczba osób, które otrzymały min. 30% z przed. obow.	Liczba laureatów/ finalistów
	podstawowy		rozszerzony			
	liczba zdając.	średni wynik %	liczba zdając.	średni wynik %		
Język polski	309	64,4	88	76,7	309	2

Język białoruski	1	100,0	1	100,0	1	1
Język angielski	302	86,0	181	64,4	298	
Język francuski	6	74,8	1	87,0	1	
Język niemiecki	15	87,1	1	78,0	1	
Język rosyjski	14	76,5	4	70,0	9	1
Biologia	13	34,9	61	46,3		
Chemia	2	54,0	33	58,5		
Fizyka i astronomia	5	38,4	67	59,7		
Geografia	3	70,0	72	52,8		1
Historia	7	48,3	29	50,6		1
Historia muzyki			1	60,0		
Historia sztuki	2	41,0				
Matematyka	309	72,1	121	53,9	301	
Wiedza o społeczeństwie	2	50,5	35	60,9		1
Informatyka			15	44,8		

Szkoła 5.

Przedmiot	Poziom egzaminu				Liczba osób, które otrzymały min. 30% z przed. obow.	Liczba laureatów/ finalistów
	podstawowy		rozszerzony			
	liczba zdajęc.	średni wynik %	liczba zdajęc.	średni wynik %		
Język polski	213	49,7	25	56,4	208	
Język angielski	197	75,4	84	54,8	196	
Język francuski	2	43,5			2	
Język hiszpański	2	60,5	1	49,0	1	
Język niemiecki	3	76,3			3	
Język rosyjski	12	76,7	4	57,0	10	
Język włoski	1	90,0	1	76,0	1	
Biologia	6	38,0	42	30,4		
Chemia	9	47,6	16	28,9		
Fizyka i astronomia	7	31,4	3	27,3		
Geografia	16	48,4	70	39,8		
Historia	1	41,0	2	34,0		
Historia sztuki			1	34,0		
Matematyka	213	55,1	64	25,3	200	

Wiedza o społeczeństwie	3	44,3	22	23,0		
Informatyka	1	26,0	7	31,1		

Szkoła 6.

Przedmiot	Poziom egzaminu				Liczba osób, które otrzymały min. 30% z przed. obow.	Liczba laureatów/ finalistów
	podstawowy		rozszerzony			
	liczba zdając.	średni wynik %	liczba zdając.	średni wynik %		
Język polski	272	60,8	74	70,3	272	2
Język angielski	263	87,8	132	69,5	262	
Język francuski	9	75,8	5	66,6	1	
Język niemiecki	13	86,8	2	74,0	4	
Język rosyjski	6	88,5	2	78,0	5	
Biologia	4	36,5	70	55,7		
Chemia			58	53,7		
Filozofia			7	58,9		1
Fizyka i astronomia	3	51,3	17	33,6		
Geografia	6	41,3	63	51,7		
Historia	5	60,8	15	56,1		
Historia sztuki			10	72,8		2
Matematyka	272	69,4	98	47,9	268	
Wiedza o społeczeństwie	1	60,0	47	47,5		
Informatyka			16	57,8		

Szkoła 7.

Przedmiot	Poziom egzaminu				Liczba osób, które otrzymały min. 30% z przed. obow.	Liczba laureatów/ finalistów
	podstawowy		rozszerzony			
	liczba zdając.	średni wynik %	liczba zdając.	średni wynik %		
Język polski	179	55,2	42	63,5	177	
Język angielski	169	67,2	54	58,5	157	
Język francuski	9	65,9	1	48,0	1	
Język niemiecki	2	42,0			2	
Język rosyjski	8	69,6	1	60,0	8	
Język włoski			1	75,0		
Biologia	23	26,8	6	21,5		
Chemia	3	34,7	2	7,5		
Fizyka i astronomia	9	30,4	3	24,7		
Geografia	18	42,3	23	37,2		

Historia	14	40,2	3	36,7		
Historia sztuki			4	47,0		
Matematyka	179	40,6	15	14,5	135	
Wiedza o społeczeństwie	31	41,2	17	28,2		
Informatyka	4	27,0				

Szkoła 8.

Przedmiot	Poziom egzaminu				Liczba osób, które otrzymały min. 30% z przed. obow.	Liczba laureatów/ finalistów
	podstawowy		rozszerzony			
	liczba zdajęc.	średni wynik %	liczba zdajęc.	średni wynik %		
Język polski	271	53,9	37	60,1	267	
Język angielski	258	77,7	99	60,4	256	
Język francuski	2	84,0	1	54,0	2	
Język niemiecki	4	53,8			4	
Język rosyjski	7	73,3	3	66,0	7	
Biologia	22	31,6	59	33,8		
Chemia	5	28,4	41	32,8		
Fizyka i astronomia	9	32,7	8	35,5		
Geografia	17	44,9	91	37,1		
Historia	7	41,1	16	42,1		
Historia muzyki	1	22,0				
Historia sztuki	1	20,0	1	20,0		
Matematyka	271	52,3	84	26,2	249	
Wiedza o społeczeństwie	13	49,0	16	43,0		
Informatyka	1	34,0	5	23,6		

Szkoła 9.

Przedmiot	Poziom egzaminu				Liczba osób, które otrzymały min. 30% z przed. obow.	Liczba laureatów/ finalistów
	podstawowy		rozszerzony			
	liczba zdajęc.	średni wynik %	liczba zdajęc.	średni wynik %		
Język polski	95	42,4	5	59,4	84	
Język angielski	90	58,2	14	48,9	80	
Język hiszpański	1	56,0				
Język niemiecki	2	83,0			1	
Język rosyjski	5	55,8			4	
Biologia	9	43,1	1	72,0		
Chemia	4	13,5	1	58,0		

Fizyka i astronomia	1	42,0				
Geografia	19	39,6				
Historia	2	54,0	1	34,0		
Matematyka	95	30,2	1	4,0	44	
Wiedza o społeczeństwie	21	46,2	4	48,0		

Szkoła 10.

Przedmiot	Poziom egzaminu				Liczba osób, które otrzymały min. 30% z przed. obow.	Liczba laureatów/ finalistów
	podstawowy		rozszerzony			
	liczba zdając.	średni wynik %	liczba zdając.	średni wynik %		
Język polski	96	50,3	9	62,8	92	
Język angielski	80	63,1	19	55,7	72	
Język niemiecki	5	52,6	1	39,0	5	
Język rosyjski	20	76,0	2	83,5	16	
Biologia	18	26,4	5	32,4		
Chemia	2	22,0	3	19,0		
Geografia	13	34,2	8	32,5		
Historia			1	18,0		
Matematyka	96	35,5	6	14,0	68	
Wiedza o społeczeństwie	8	43,5	4	22,0		
Język łaciński i kultura antyczna	1	36,0				

Szkoła 11.

Przedmiot	Poziom egzaminu				Liczba osób, które otrzymały min. 30% z przed. obow.	Liczba laureatów/ finalistów
	podstawowy		rozszerzony			
	liczba zdając.	średni wynik %	liczba zdając.	średni wynik %		
Język polski	220	56,0	53	59,9	219	
Język angielski	213	81,9	95	63,8	210	
Język niemiecki	5	78,8				
Język rosyjski	10	81,3	7	53,7	10	
Język włoski	1	66,0				
Biologia	20	44,5	28	44,1		
Chemia	2	67,0	19	37,9		
Filozofia	1	94,0				
Fizyka i astronomia	12	44,7	19	41,5		
Geografia	13	47,1	48	42,0		
Historia	8	53,0	4	31,0		

Matematyka	220	60,5	51	36,8	218	
Wiedza o społeczeństwie	12	54,2	40	43,8		
Informatyka	1	46,0	1	20,0		

Szkoła 12.

Przedmiot	Poziom egzaminu				Liczba osób, które otrzymały min. 30% z przed. obow.	Liczba laureatów/ finalistów
	podstawowy		rozszerzony			
	liczba zdajęc.	średni wynik %	liczba zdajęc.	średni wynik %		
Język polski	24	58,4	3	71,0	24	
Język angielski	24	74,4	10	57,4	24	
Język niemiecki	2	57,0				
Biologia	2	21,0	1	27,0		
Chemia	1	20,0	2	12,0		
Geografia	4	36,0	1	63,0		
Historia	1	26,0				
Matematyka	23	46,5	4	26,5	19	
Wiedza o społeczeństwie	3	42,0	1	0,0		

Szkoła 13.

Przedmiot	Poziom egzaminu				Liczba osób, które otrzymały min. 30% z przed. obow.	Liczba laureatów/ finalistów
	podstawowy		rozszerzony			
	liczba zdajęc.	średni wynik %	liczba zdajęc.	średni wynik %		
Język polski	96	47,2	2	60,0	92	
Język angielski	84	65,6	17	63,5	78	
Język niemiecki	6	68,3			3	
Język rosyjski	9	56,8	1	41,0	8	
Język włoski			1	81,0		
Biologia	2	42,0				
Fizyka i astronomia	1	70,0				
Geografia	13	44,9	6	32,5		
Historia	1	39,0	2	47,0		
Matematyka	96	37,7	1	36,0	67	
Wiedza o społeczeństwie	16	50,3	11	29,1		

Szkoła 14.

Przedmiot	Poziom egzaminu				Liczba osób, które otrzymały min. 30% z przed. obow.	Liczba laureatów/ finalistów
	podstawowy		rozszerzony			
	liczba zdajęc.	średni wynik %	liczba zdajęc.	średni wynik %		
Język polski	73	44,2	4	44,5	68	

Język angielski	70	54,4	6	51,3	59	
Język rosyjski	2	35,0	3	61,7	1	
Biologia	3	38,0				
Fizyka i astronomia	1	18,0				
Geografia	8	53,3	4	58,5		
Historia	2	45,5				
Matematyka	72	26,7			25	
Wiedza o społeczeństwie	11	46,1	3	38,0		

Szkoła 15.

Przedmiot	Poziom egzaminu				Liczba osób, które otrzymały min. 30% z przed. obow.	Liczba laureatów/ finalistów
	podstawowy		rozszerzony			
	liczba zdając.	średni wynik %	liczba zdając.	średni wynik %		
Język polski	35	43,0			31	
Język angielski	34	54,6	2	64,0	30	
Język niemiecki	1	69,0			1	
Biologia	22	27,5	2	37,5		
Chemia	4	41,5	1	12,0		
Geografia			1	25,0		
Historia	1	11,0				
Matematyka	35	35,4	3	10,7	19	
Wiedza o społeczeństwie	7	43,6				

Szkoła 16.

Przedmiot	Poziom egzaminu				Liczba osób, które otrzymały min. 30% z przed. obow.	Liczba laureatów/ finalistów
	podstawowy		rozszerzony			
	liczba zdając.	średni wynik %	liczba zdając.	średni wynik %		
Język polski	15	50,1			15	
Język angielski	14	84,8	3	71,3	14	
Język niemiecki	1	88,0			1	
Fizyka i astronomia			2	49,0		
Historia			1	46,0		
Historia muzyki			3	100,0		3
Matematyka	15	52,7	1	60,0	15	
Wiedza o społeczeństwie			1	52,0		

Szkoła 17.

Przedmiot	Poziom egzaminu				Liczba osób, które otrzymały min. 30% z przed. obow.	Liczba laureatów/finalistów
	podstawowy		rozszerzony			
	liczba zdając.	średni wynik %	liczba zdając.	średni wynik %		
Język polski	7	48,0	1	53,0	7	
Język angielski	6	61,0	2	54,5	6	
Język rosyjski	1	100,0	1	100,0	1	1
Biologia	1	26,0				
Geografia			1	77,0		
Matematyka	7	37,1			4	
Wiedza o społeczeństwie	1	75,0				

Szkoła 18.

Przedmiot	Poziom egzaminu				Liczba osób, które otrzymały min. 30% z przed. obow.	Liczba laureatów/finalistów
	podstawowy		rozszerzony			
	liczba zdając.	średni wynik %	liczba zdając.	średni wynik %		
Język polski	42	55,7	11	46,1	41	
Język angielski	42	80,3	22	55,5	41	
Język niemiecki	1	86,0				
Biologia	1	30,0	15	50,7		
Chemia			12	49,1		
Fizyka i astronomia	2	27,0	5	26,4		
Geografia			5	49,0		
Historia			5	42,4		
Historia sztuki			1	16,0		
Matematyka	42	51,5	12	27,3	33	
Wiedza o społeczeństwie			10	29,2		
Informatyka			3	29,3		

Szkoła 19.

Przedmiot	Poziom egzaminu				Liczba osób, które otrzymały min. 30% z przed. obow.	Liczba laureatów/finalistów
	podstawowy		rozszerzony			
	liczba zdając.	średni wynik %	liczba zdając.	średni wynik %		
Język polski	8	39,9			8	
Język angielski	8	38,9			5	
Matematyka	8	25,5			2	

Szkoła 20.

Przedmiot	Poziom egzaminu				Liczba osób, które otrzymały min. 30% z przed. obow.	Liczba laureatów/finalistów
	podstawowy		rozszerzony			
	liczba zdając.	średni wynik %	liczba zdając.	średni wynik %		

Język polski	2	15,5				
Język angielski	1	25,0				
Matematyka	2	20,0				

Szkoła 21.

Przedmiot	Poziom egzaminu				Liczba osób, które otrzymały min. 30% z przed. obow.	Liczba laureatów/ finalistów
	podstawowy		rozszerzony			
	liczba zdając.	średni wynik %	liczba zdając.	średni wynik %		
Język polski	2	55,5			2	
Język angielski	1	69,0			1	
Język francuski	1	92,0			1	
Matematyka	2	31,0			1	

Szkoła 22.

Przedmiot	Poziom egzaminu				Liczba osób, które otrzymały min. 30% z przed. obow.	Liczba laureatów/ finalistów
	podstawowy		rozszerzony			
	liczba zdając.	średni wynik %	liczba zdając.	średni wynik %		
Język polski	35	62,8	3	88,3	35	
Język angielski	34	93,1	25	77,0	34	
Język francuski	3	92,7	1	69,0		
Język hiszpański	2	83,0				
Język niemiecki			1	92,0		
Język rosyjski	1	100,0	1	100,0	1	
Biologia	1	40,0	14	54,1		
Chemia			11	46,6		
Fizyka i astronomia			7	55,1		
Geografia			9	67,0		
Historia			5	45,2		
Historia sztuki			1	68,0		
Matematyka	35	75,7	15	54,8	35	
Wiedza o społeczeństwie			5	56,0		

Szkoła 23.

Przedmiot	Poziom egzaminu				Liczba osób, które otrzymały min. 30% z przed. obow.	Liczba laureatów/ finalistów
	podstawowy		rozszerzony			
	liczba zdając.	średni wynik %	liczba zdając.	średni wynik %		
Język polski	22	34,4	6	50,2	15	
Język angielski	22	75,0	9	64,0	22	
Biologia			2	22,0		

Chemia	3	16,7	1	28,0		
Matematyka	21	38,1	2	54,0	15	
Wiedza o społeczeństwie			4	32,0		

Szkoła 24.

Przedmiot	Poziom egzaminu				Liczba osób, które otrzymały min. 30% z przed. obow.	Liczba laureatów/ finalistów
	podstawowy		rozszerzony			
	liczba zdając.	średni wynik %	liczba zdając.	średni wynik %		
Język polski	1	31,0			1	
Język angielski	1	48,0			1	
Matematyka	1	18,0				

Szkoła 25.

Przedmiot	Poziom egzaminu				Liczba osób, które otrzymały min. 30% z przed. obow.	Liczba laureatów/ finalistów
	podstawowy		rozszerzony			
	liczba zdając.	średni wynik %	liczba zdając.	średni wynik %		
Język polski	2	53,5			2	
Język angielski	1	92,0			1	
Język rosyjski	1	67,0			1	
Matematyka	2	44,0			1	

Szkoła 26.

Przedmiot	Poziom egzaminu				Liczba osób, które otrzymały min. 30% z przed. obow.	Liczba laureatów/ finalistów
	podstawowy		rozszerzony			
	liczba zdając.	średni wynik %	liczba zdając.	średni wynik %		
Język polski	53	43,1	1	80,0	45	
Język angielski	50	51,0	3	45,3	37	
Język rosyjski	4	65,5			4	
Biologia	1	22,0	1	22,0		
Fizyka i astronomia	1	38,0	1	10,0		
Geografia	6	36,3				
Historia	1	52,0				
Matematyka	54	24,0	1	14,0	14	
Wiedza o społeczeństwie	1	31,0				

Szkoła 27.

Przedmiot	Poziom egzaminu				Liczba osób, które otrzymały min. 30% z przed. obow.	Liczba laureatów/ finalistów
	podstawowy		rozszerzony			
	liczba zdając.	średni wynik %	liczba zdając.	średni wynik %		
Język polski	3	41,7			2	
Język angielski	2	44,0			1	
Język rosyjski	1	59,0			1	

Matematyka	3	19,3				
------------	---	------	--	--	--	--

Szkoła 28.

Przedmiot	Poziom egzaminu				Liczba osób, które otrzymały min. 30% z przed. obow.	Liczba laureatów/finalistów
	podstawowy		rozszerzony			
	liczba zdając.	średni wynik %	liczba zdając.	średni wynik %		
Język polski	11	32,9	1	45,0	6	
Język angielski	10	68,9	3	58,0	9	
Biologia	1	36,0				
Geografia			2	47,0		
Matematyka	11	20,5	1	6,0	2	
Wiedza o społeczeństwie			1	40,0		
Informatyka			1	10,0		

Szkoła 29.

Przedmiot	Poziom egzaminu				Liczba osób, które otrzymały min. 30% z przed. obow.	Liczba laureatów/finalistów
	podstawowy		rozszerzony			
	liczba zdając.	średni wynik %	liczba zdając.	średni wynik %		
Język polski	6	20,2			2	
Język angielski	6	36,3			3	
Język rosyjski	1	68,0			1	
Matematyka	6	18,7			1	

Szkoła 30.

Przedmiot	Poziom egzaminu				Liczba osób, które otrzymały min. 30% z przed. obow.	Liczba laureatów/finalistów
	podstawowy		rozszerzony			
	liczba zdając.	średni wynik %	liczba zdając.	średni wynik %		
Język polski	4	48,5			4	
Język angielski	4	65,3			4	
Matematyka	5	18,4			1	

Szkoła 31.

Przedmiot	Poziom egzaminu				Liczba osób, które otrzymały min. 30% z przed. obow.	Liczba laureatów/finalistów
	podstawowy		rozszerzony			
	liczba zdając.	średni wynik %	liczba zdając.	średni wynik %		
Język polski	3	34,0			2	
Język angielski	3	52,0			2	
Matematyka	3	10,7				

Szkoła 32.

Przedmiot	Poziom egzaminu				Liczba osób, które otrzymały min. 30% z przed. obow.	Liczba laureatów/finalistów
	podstawowy		rozszerzony			
	liczba zdając.	średni wynik %	liczba zdając.	średni wynik %		
Język polski	31	31,7	2	78,0	18	

Język angielski	30	43,8	3	46,7	19	
Język rosyjski	1	43,0			1	
Chemia			1	17,0		
Matematyka	30	16,2	1	10,0	3	
Wiedza o społeczeństwie	2	49,5				

Szkoła 33.

Przedmiot	Poziom egzaminu				Liczba osób, które otrzymały min. 30% z przed. obow.	Liczba laureatów/ finalistów
	podstawowy		rozszerzony			
	liczba zdając.	średni wynik %	liczba zdając.	średni wynik %		
Język polski	23	40,2			19	
Język angielski	19	80,2			19	
Język rosyjski	4	68,5			4	
Matematyka	23	12,7				

Szkoła 34.

Przedmiot	Poziom egzaminu				Liczba osób, które otrzymały min. 30% z przed. obow.	Liczba laureatów/ finalistów
	podstawowy		rozszerzony			
	liczba zdając.	średni wynik %	liczba zdając.	średni wynik %		
Język polski	17	41,6	3	25,3	13	
Język angielski	16	54,6	1	92,0	14	
Biologia			1	58,0		
Chemia			1	75,0		
Historia	1	21,0				
Matematyka	16	22,0			2	
Wiedza o społeczeństwie	2	36,0				

Szkoła 35.

Przedmiot	Poziom egzaminu				Liczba osób, które otrzymały min. 30% z przed. obow.	Liczba laureatów/ finalistów
	podstawowy		rozszerzony			
	liczba zdając.	średni wynik %	liczba zdając.	średni wynik %		
Język polski	5	27,2			2	
Język angielski	5	31,2			2	
Geografia			1	25,0		
Matematyka	5	17,6				

Szkoła 37.

Przedmiot	Poziom egzaminu				Liczba osób, które otrzymały min. 30% z przed. obow.	Liczba laureatów/ finalistów
	podstawowy		rozszerzony			
	liczba zdając.	średni wynik %	liczba zdając.	średni wynik %		
Język polski	4	22,0			2	
Język angielski	4	48,8			2	

Matematyka	4	29,0			2	
------------	---	------	--	--	---	--

Szkoła 38.

Przedmiot	Poziom egzaminu				Liczba osób, które otrzymały min. 30% z przed. obow.	Liczba laureatów/finalistów
	podstawowy		rozszerzony			
	liczba zdając.	średni wynik %	liczba zdając.	średni wynik %		
Język polski	17	53,4	1	43,0	16	
Język angielski	17	66,4	2	58,5	15	
Geografia	1	30,0	1	47,0		
Historia			1	48,0		
Matematyka	17	26,5			9	
Wiedza o społeczeństwie	1	41,0				

Szkoła 39.

Przedmiot	Poziom egzaminu				Liczba osób, które otrzymały min. 30% z przed. obow.	Liczba laureatów/finalistów
	podstawowy		rozszerzony			
	liczba zdając.	średni wynik %	liczba zdając.	średni wynik %		
Język polski	18	46,6			18	
Język angielski	17	50,2			15	
Język rosyjski	1	86,0			1	
Biologia	3	23,3	1	43,0		
Chemia	1	76,0				
Geografia	3	41,3				
Historia	2	43,0				
Matematyka	18	27,6			6	
Wiedza o społeczeństwie	3	46,7				

Szkoła 40.

Przedmiot	Poziom egzaminu				Liczba osób, które otrzymały min. 30% z przed. obow.	Liczba laureatów/finalistów
	podstawowy		rozszerzony			
	liczba zdając.	średni wynik %	liczba zdając.	średni wynik %		
Język polski	69	38,0			59	
Język angielski	57	40,7	4	43,0	31	
Język niemiecki	7	50,4			6	
Język rosyjski	8	52,1			7	
Biologia	2	27,0				
Fizyka i astronomia	1	22,0				
Geografia	5	28,0				
Historia	1	22,0				

Matematyka	69	20,7	1	6,0	15	
Wiedza o społeczeństwie	5	35,8				

Szkoła 41.

Przedmiot	Poziom egzaminu				Liczba osób, które otrzymały min. 30% z przed. obow.	Liczba laureatów/finalistów
	podstawowy		rozszerzony			
	liczba zdając.	średni wynik %	liczba zdając.	średni wynik %		
Język polski	23	18,0			7	
Język angielski	22	33,9	2	37,5	11	
Biologia			1	23,0		
Matematyka	22	16,5			2	

Szkoła 42.

Przedmiot	Poziom egzaminu				Liczba osób, które otrzymały min. 30% z przed. obow.	Liczba laureatów/finalistów
	podstawowy		rozszerzony			
	liczba zdając.	średni wynik %	liczba zdając.	średni wynik %		
Język polski	35	47,9	1	70,0	35	
Język angielski	35	35,7			19	
Fizyka i astronomia	1	30,0				
Geografia	2	57,0				
Matematyka	35	22,6	2	13,0	9	
Wiedza o społeczeństwie	1	51,0				

Szkoła 43.

Przedmiot	Poziom egzaminu				Liczba osób, które otrzymały min. 30% z przed. obow.	Liczba laureatów/finalistów
	podstawowy		rozszerzony			
	liczba zdając.	średni wynik %	liczba zdając.	średni wynik %		
Język polski	46	30,8			30	
Język angielski	46	43,1	2	44,0	30	
Biologia			1	23,0		
Chemia	1	16,0				
Geografia	2	39,0				
Matematyka	46	20,3	1	8,0	11	

Szkoła 44.

Przedmiot	Poziom egzaminu				Liczba osób, które otrzymały min. 30% z przed. obow.	Liczba laureatów/finalistów
	podstawowy		rozszerzony			
	liczba zdając.	średni wynik %	liczba zdając.	średni wynik %		
Język polski	66	40,7	2	75,0	55	
Język angielski	55	48,3	3	41,0	43	
Język niemiecki	6	49,8			6	
Język rosyjski	6	51,2	1	48,0	5	

Biologia	7	31,1	1	30,0		
Fizyka i astronomia	3	23,3				
Geografia	9	37,6	1	78,0		
Historia	1	58,0				
Matematyka	65	27,1	3	16,7	24	
Wiedza o społeczeństwie	5	29,2				
Informatyka			10	4,2		

Szkoła 45.

Przedmiot	Poziom egzaminu				Liczba osób, które otrzymały min. 30% z przed. obow.	Liczba laureatów/ finalistów
	podstawowy		rozszerzony			
	liczba zdając.	średni wynik %	liczba zdając.	średni wynik %		
Język polski	47	31,5			36	
Język angielski	39	47,9	1	58,0	27	
Język niemiecki	1	32,0			1	
Język rosyjski	4	47,3			4	
Biologia	6	24,7				
Geografia			1	62,0		
Historia	1	66,0				
Matematyka	46	21,0			10	
Wiedza o społeczeństwie	2	41,5				

Szkoła 46.

Przedmiot	Poziom egzaminu				Liczba osób, które otrzymały min. 30% z przed. obow.	Liczba laureatów/ finalistów
	podstawowy		rozszerzony			
	liczba zdając.	średni wynik %	liczba zdając.	średni wynik %		
Język polski	63	48,6			63	
Język angielski	63	66,4	9	52,9	59	
Język niemiecki	1	30,0				
Biologia	2	34,0	1	22,0		
Chemia			1	7,0		
Fizyka i astronomia	4	56,5				
Geografia	3	38,0				
Historia sztuki	1	42,0				
Matematyka	63	34,2	5	21,2	36	
Wiedza o społeczeństwie	7	36,9				
Informatyka	9	22,0	4	32,5		

Szkoła 47.

Przedmiot	Poziom egzaminu				Liczba osób, które otrzymały min. 30% z przed. obow.	Liczba laureatów/ finalistów
	podstawowy		rozszerzony			
	liczba zdając.	średni wynik %	liczba zdając.	średni wynik %		
Język polski	168	47,3	5	63,2	161	
Język angielski	164	82,5	56	64,2	164	
Język niemiecki	3	78,7	2	36,5	1	
Język rosyjski	6	74,5	1	91,0	2	
Biologia	4	24,0				
Chemia	3	28,7	3	10,0		
Fizyka i astronomia	39	24,8	4	42,3		
Geografia	14	49,3	12	36,3		
Historia	3	35,0				
Matematyka	167	57,2	45	24,6	159	
Wiedza o społeczeństwie	5	47,6	1	28,0		
Informatyka	8	31,8	8	31,8		

Szkoła 48.

Przedmiot	Poziom egzaminu				Liczba osób, które otrzymały min. 30% z przed. obow.	Liczba laureatów/ finalistów
	podstawowy		rozszerzony			
	liczba zdając.	średni wynik %	liczba zdając.	średni wynik %		
Język polski	124	41,2	4	69,0	105	
Język angielski	112	61,3	24	49,7	106	
Język rosyjski	14	64,4	2	48,5	14	
Biologia	5	32,4	1	32,0		
Chemia	3	37,3				
Geografia	21	41,8	8	31,4		
Historia	3	36,7				
Matematyka	124	40,2	2	26,0	98	
Wiedza o społeczeństwie	4	45,5	1	16,0		

Szkoła 49.

Przedmiot	Poziom egzaminu				Liczba osób, które otrzymały min. 30% z przed. obow.	Liczba laureatów/ finalistów
	podstawowy		rozszerzony			
	liczba zdając.	średni wynik %	liczba zdając.	średni wynik %		
Język polski	145	52,0	1	60,0	142	
Język angielski	133	63,5	19	45,2	125	
Język francuski	1	74,0	1	58,0	1	

Język niemiecki	4	49,8			2	
Język rosyjski	13	71,4	5	56,8	12	
Biologia	4	24,0	6	14,5		
Chemia	4	25,5				
Fizyka i astronomia	2	22,0				
Geografia	8	30,8	28	37,7		
Historia	1	33,0	1	28,0		
Matematyka	145	45,8	6	28,3	120	
Wiedza o społeczeństwie	3	39,7	41	29,2		

Szkoła 50.

Przedmiot	Poziom egzaminu				Liczba osób, które otrzymały min. 30% z przed. obow.	Liczba laureatów/finalistów
	podstawowy		rozszerzony			
	liczba zdając.	średni wynik %	liczba zdając.	średni wynik %		
Język polski	146	45,5	1	83,0	139	
Język angielski	144	59,7	15	56,1	129	
Język niemiecki	1	26,0				
Język rosyjski	1	86,0				
Biologia	7	40,0	1	10,0		
Chemia			1	67,0		
Fizyka i astronomia	14	30,6	6	29,0		
Geografia	15	43,6	6	39,0		
Historia	2	39,0				
Matematyka	145	40,7	11	11,8	117	
Wiedza o społeczeństwie	5	33,2	1	16,0		

Szkoła 51.

Przedmiot	Poziom egzaminu				Liczba osób, które otrzymały min. 30% z przed. obow.	Liczba laureatów/finalistów
	podstawowy		rozszerzony			
	liczba zdając.	średni wynik %	liczba zdając.	średni wynik %		
Język polski	171	47,8			163	
Język angielski	168	62,5	33	55,0	146	
Język niemiecki	2	50,0			2	
Język rosyjski	2	39,5			1	
Biologia	1	30,0				
Fizyka i astronomia	20	24,7	8	19,3		
Geografia	28	44,6	26	34,8		

Historia			1	10,0		
Matematyka	171	45,4	43	20,9	132	
Wiedza o społeczeństwie	7	49,0	5	27,2		

Szkoła 52.

Przedmiot	Poziom egzaminu				Liczba osób, które otrzymały min. 30% z przed. obow.	Liczba laureatów/ finalistów
	podstawowy		rozszerzony			
	liczba zdajęc.	średni wynik %	liczba zdajęc.	średni wynik %		
Język polski	9	34,9			7	
Język angielski	9	45,3			7	
Matematyka	9	20,7			2	

Szkoła 53.

Przedmiot	Poziom egzaminu				Liczba osób, które otrzymały min. 30% z przed. obow.	Liczba laureatów/ finalistów
	podstawowy		rozszerzony			
	liczba zdajęc.	średni wynik %	liczba zdajęc.	średni wynik %		
Język polski	40	39,8			36	
Język angielski	33	53,3	2	71,5	30	
Język niemiecki	1	56,0			1	
Język rosyjski	9	50,0			7	
Biologia	7	25,7				
Chemia	1	36,0				
Geografia	1	32,0	1	22,0		
Matematyka	40	23,4			14	
Wiedza o społeczeństwie	1	43,0				

Szkoła 54.

Przedmiot	Poziom egzaminu				Liczba osób, które otrzymały min. 30% z przed. obow.	Liczba laureatów/ finalistów
	podstawowy		rozszerzony			
	liczba zdajęc.	średni wynik %	liczba zdajęc.	średni wynik %		
Język polski	9	39,0			6	
Język angielski	7	42,3			4	
Język niemiecki	2	34,0			1	
Biologia	1	28,0				
Chemia	1	12,0				
Matematyka	9	31,6	1	8,0	5	

Szkoła 55.

Przedmiot	Poziom egzaminu				Liczba osób, które otrzymały min. 30% z przed. obow.	Liczba laureatów/ finalistów
	podstawowy		rozszerzony			
	liczba zdajęc.	średni wynik %	liczba zdajęc.	średni wynik %		
Język polski	5	36,6			5	

Język angielski	5	58,2	1	85,0	4	
Matematyka	5	14,0				

Szkoła 56.

Przedmiot	Poziom egzaminu				Liczba osób, które otrzymały min. 30% z przed. obow.	Liczba laureatów/ finalistów
	podstawowy		rozszerzony			
	liczba zdając.	średni wynik %	liczba zdając.	średni wynik %		
Język polski	10	26,0			4	
Język angielski	9	40,6			6	
Język rosyjski	1	38,0			1	
Biologia	1	34,0				
Geografia	1	24,0				
Matematyka	10	21,8			4	

Szkoła 57.

Przedmiot	Poziom egzaminu				Liczba osób, które otrzymały min. 30% z przed. obow.	Liczba laureatów/ finalistów
	podstawowy		rozszerzony			
	liczba zdając.	średni wynik %	liczba zdając.	średni wynik %		
Język polski	2	3,5				
Język angielski	2	18,0				
Matematyka	2	12,0				

Szkoła 58.

Przedmiot	Poziom egzaminu				Liczba osób, które otrzymały min. 30% z przed. obow.	Liczba laureatów/ finalistów
	podstawowy		rozszerzony			
	liczba zdając.	średni wynik %	liczba zdając.	średni wynik %		
Język polski	8	39,5			6	
Język angielski	8	48,1			5	
Matematyka	8	31,8			3	

Szkoła 59.

Przedmiot	Poziom egzaminu				Liczba osób, które otrzymały min. 30% z przed. obow.	Liczba laureatów/ finalistów
	podstawowy		rozszerzony			
	liczba zdając.	średni wynik %	liczba zdając.	średni wynik %		
Język polski	1	20,0				
Język angielski	1	15,0				
Matematyka	1	12,0				

Szkoła 60.

Przedmiot	Poziom egzaminu				Liczba osób, które otrzymały min. 30% z przed. obow.	Liczba laureatów/ finalistów
	podstawowy		rozszerzony			
	liczba zdając.	średni wynik %	liczba zdając.	średni wynik %		
Język polski	16	32,6			10	
Język angielski	7	30,6			2	

Język rosyjski	9	61,1			9	
Fizyka i astronomia	1	16,0				
Matematyka	16	21,5			4	

Szkoła 61.

Przedmiot	Poziom egzaminu				Liczba osób, które otrzymały min. 30% z przed. obow.	Liczba laureatów/ finalistów
	podstawowy		rozszerzony			
	liczba zdając.	średni wynik %	liczba zdając.	średni wynik %		
Język polski	11	34,1			7	
Język angielski	8	38,1			5	
Język rosyjski	2	47,0			1	
Biologia			1	30,0		
Chemia			1	8,0		
Matematyka	10	26,2	1	4,0	4	

Szkoła 62.

Przedmiot	Poziom egzaminu				Liczba osób, które otrzymały min. 30% z przed. obow.	Liczba laureatów/ finalistów
	podstawowy		rozszerzony			
	liczba zdając.	średni wynik %	liczba zdając.	średni wynik %		
Język polski	1	49,0			1	
Język angielski	1	44,0			1	
Matematyka	1	14,0				

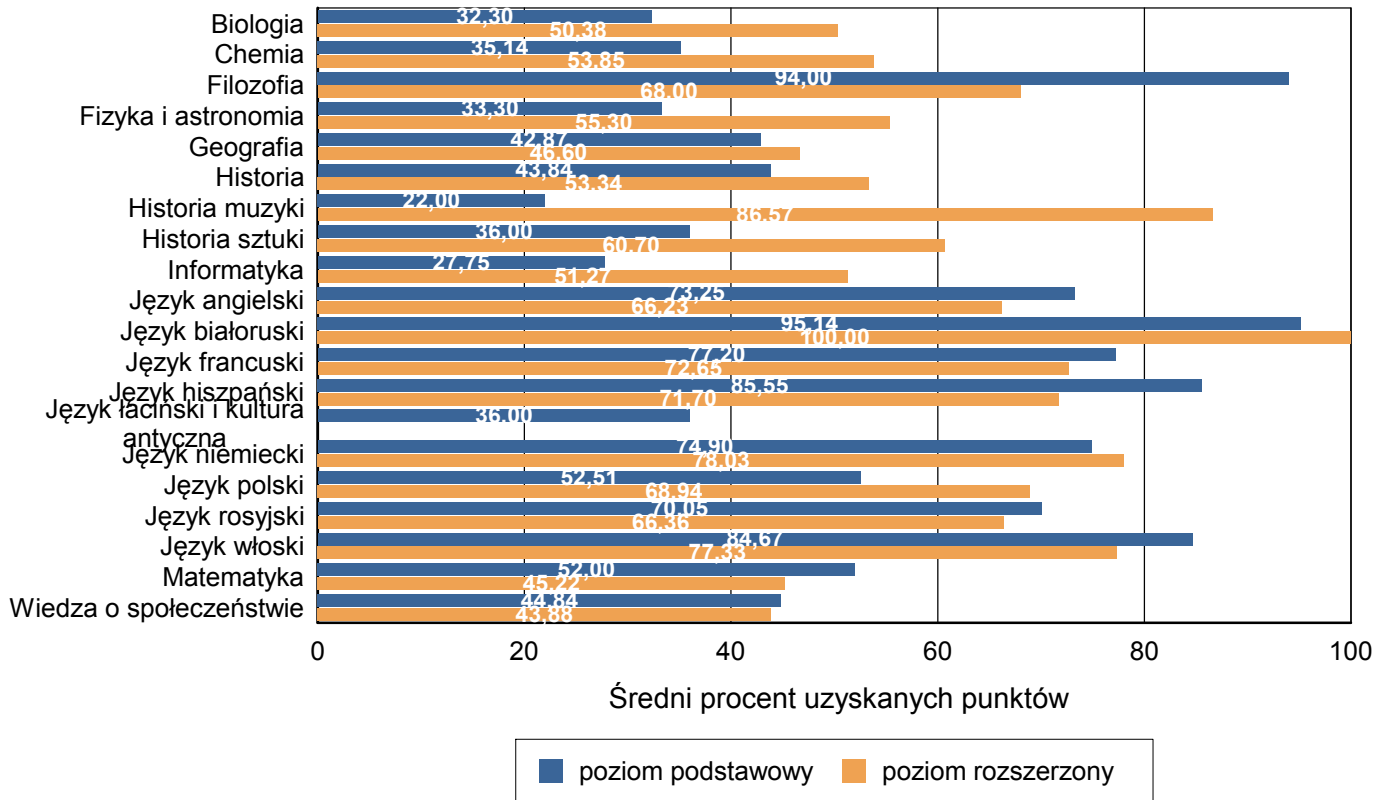
Szkoła 63.

Przedmiot	Poziom egzaminu				Liczba osób, które otrzymały min. 30% z przed. obow.	Liczba laureatów/ finalistów
	podstawowy		rozszerzony			
	liczba zdając.	średni wynik %	liczba zdając.	średni wynik %		
Język polski	8	31,6			6	
Język angielski	4	30,5			1	
Język niemiecki	1	67,0			1	
Język rosyjski	3	56,0			2	
Biologia			1	8,0		
Historia	1	34,0				
Matematyka	8	16,3			1	

Tabela 9. Średnie wyniki uzyskane przez absolwentów wszystkich szkół w powiecie, zdających egzamin pisemny z przedmiotów obowiązkowych i wybranych dodatkowo

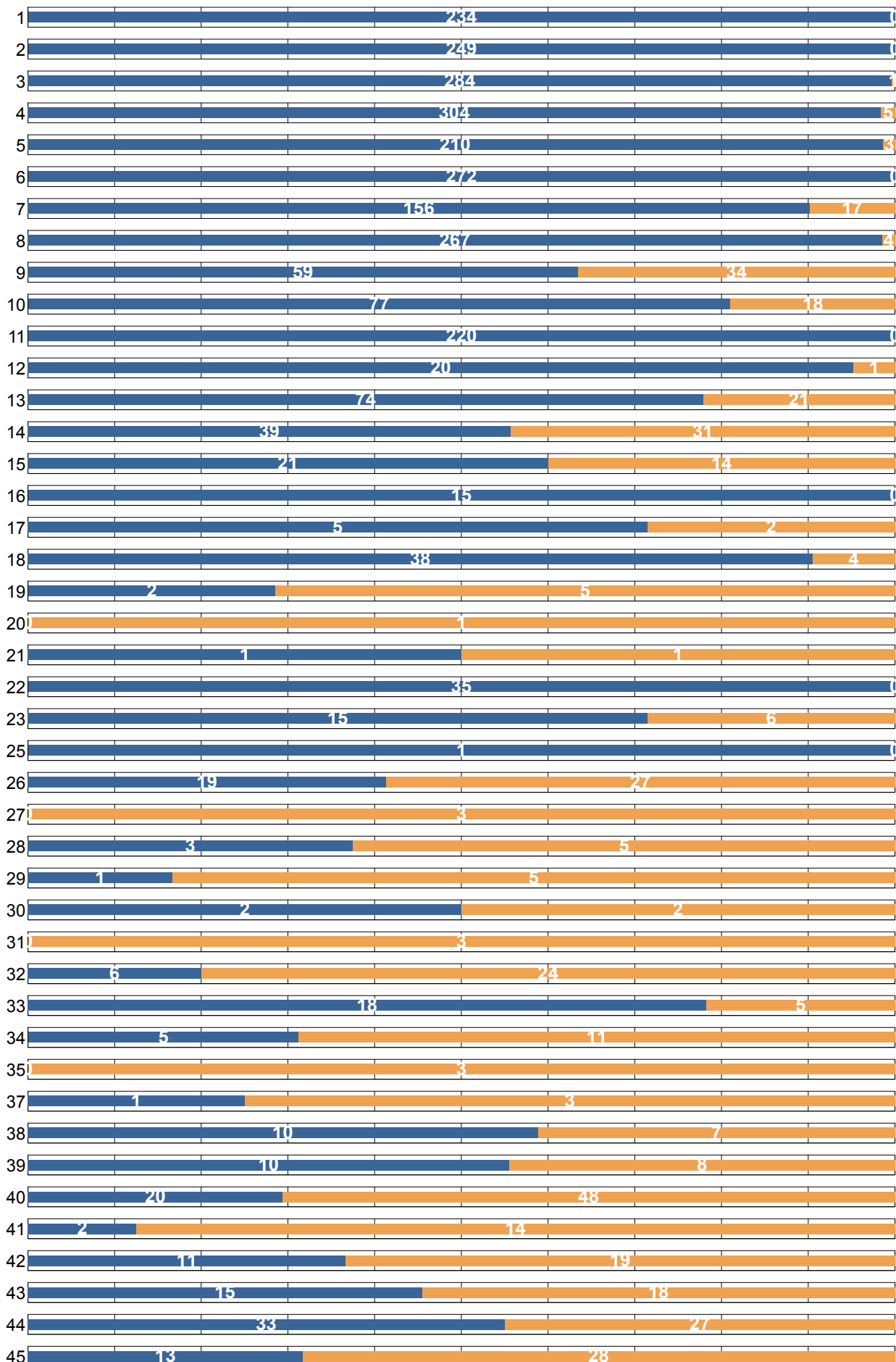
Przedmiot	Poziom egzaminu				Liczba osób, które otrzymały min. 30% z przed. obow.	Liczba laureatów/finalistów
	podstawowy		rozszerzony			
	liczba zdając.	średni wynik %	liczba zdając.	średni wynik %		
Język polski	4 205	52,5	521	68,9	3 969	6
Język białoruski	7	95,1	6	100,0	7	6
Język angielski	3 955	73,3	1 450	66,2	3 660	
Język francuski	50	77,2	23	72,7	21	
Język hiszpański	20	85,6	10	71,7	13	1
Język niemiecki	134	74,9	31	78,0	60	1
Język rosyjski	209	70,0	45	66,4	172	3
Język włoski	3	84,7	3	77,3	1	
Biologia	208	32,3	535	50,4		4
Chemia	51	35,1	408	53,8		1
Filozofia	1	94,0	9	68,0		3
Fizyka i astronomia	148	33,3	322	55,3		1
Geografia	252	42,9	641	46,6		2
Historia	67	43,8	127	53,3		3
Historia muzyki	1	22,0	7	86,6		3
Historia sztuki	4	36,0	23	60,7		3
Matematyka	4 196	52,0	978	45,2	3 294	3
Wiedza o społeczeństwie	186	44,8	362	43,9		2
Informatyka	24	27,8	118	51,3		4
Język łaciński i kultura antycz.	1	36,0				

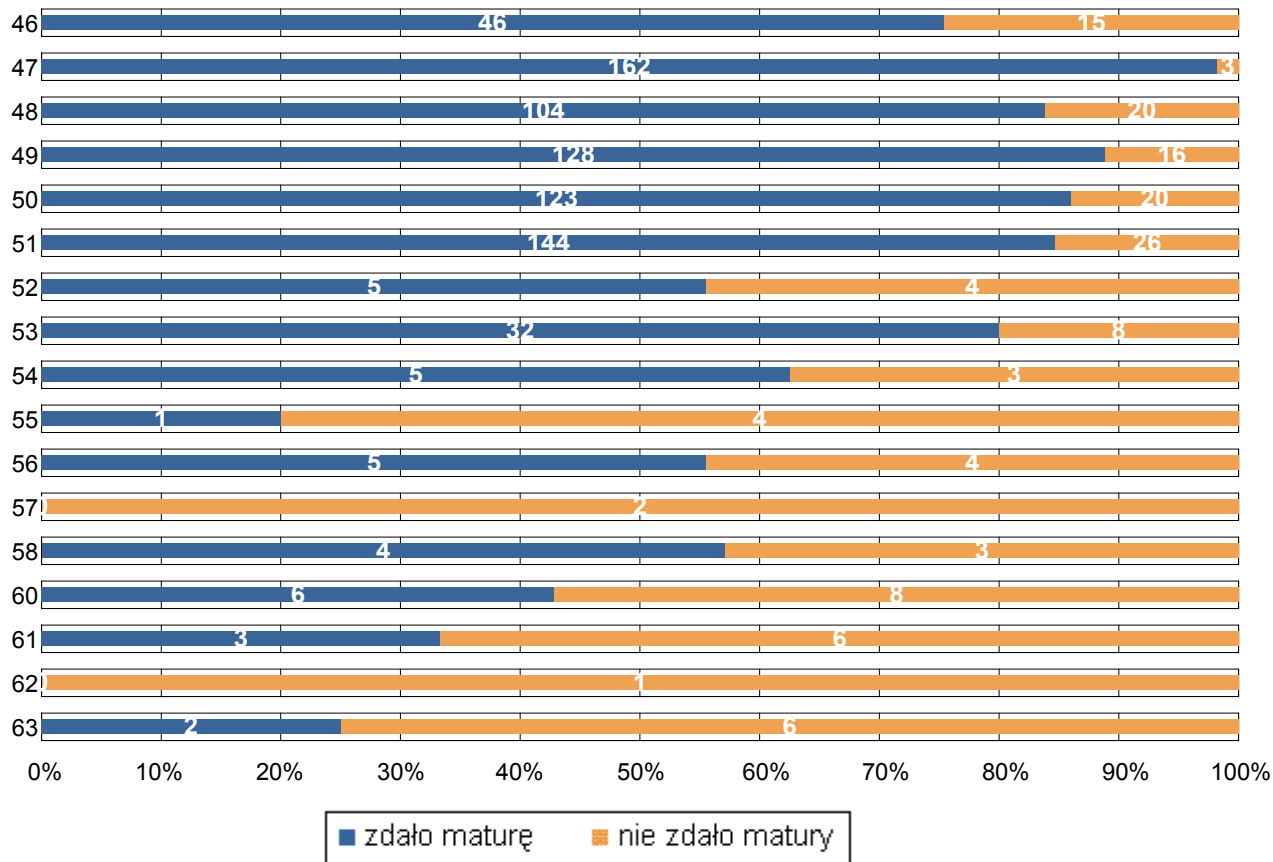
Wykres 5. Średnie wyniki z poszczególnych przedmiotów uzyskane przez absolwentów wszystkich szkół w powiecie



2.4. Zdawalność z uwzględnieniem sesji poprawkowej

Wykres 4. Zdawalność egzaminu maturalnego w poszczególnych szkołach w terminie głównym i poprawkowym





CZĘŚĆ II

Dane zamieszczone w tej części sprawozdania dotyczą absolwentów z lat poprzednich, którzy przystąpili do egzaminu maturalnego w sesji wiosennej 2014 roku po raz kolejny.

Tabela 12. Absolwenci od 2005 do 2013 roku na egzaminie maturalnym w sesji wiosennej 2014

Lp.	Nazwa szkoły	Liczba absolwentów, którzy			
		przystąpili do egzaminu	otrzymali aneks do świadectwa	otrzymali świadectwo maturalne	nie zdali lub nie poprawili wyniku
1	I Liceum Ogólnokształcące im. Adama Mickiewicza w Białymstoku	56	41		15
2	II Liceum Ogólnokształcące im. księżnej Anny z Sapiehów Jabłonowskiej w Zespole Szkół Ogólnokształcących Nr 2 w Białymstoku	47	28		19
3	III Liceum Ogólnokształcące im. Krzysztofa Kamila Baczyńskiego w Zespole Szkół Ogólnokształcących nr 3 w Białymstoku	82	57	1	24
4	IV Liceum Ogólnokształcące im. Cypriana Kamila Norwida w Białymstoku	34	25		9
5	V Liceum Ogólnokształcące im. Jana III Sobieskiego w Białymstoku	28	21		7
6	VI Liceum Ogólnokształcące im. Króla Zygmunta Augusta w Białymstoku	27	21		6
7	VII Liceum Ogólnokształcące w Białymstoku	42	19	1	22
8	VIII Liceum Ogólnokształcące im. Króla Kazimierza Wielkiego w Białymstoku	39	26		13
9	IX Liceum Ogólnokształcące w Zespole Szkół Ogólnokształcących i Technicznych w Białymstoku	24	6	2	16
10	X Liceum Ogólnokształcące w Białymstoku	30	7	3	20
11	XI Liceum Ogólnokształcące im. rtm. Witolda Pileckiego w Białymstoku	40	32		8
12	XIII Liceum Ogólnokształcące w Zespole Szkół Ogólnokształcących Mistrzostwa Sportowego im. Marii Konopnickiej w Białymstoku	20	3	1	16
13	XIV Liceum Ogólnokształcące im. Ryszarda Kaczorowskiego w Białymstoku	15	2	2	11
14	XVI Liceum Ogólnokształcące w Zespole Szkół Ogólnokształcących nr 10 im. Błogosławionego ks. Michała Sopoćki w Białymstoku	30	5	5	20
15	XVII Liceum Ogólnokształcące w Zespole Szkół Rolniczych CKP w Białymstoku	14	2	1	11

		Liczba absolwentów, którzy			
		przystąpili do egzaminu	otrzymali aneks do świadectwa	otrzymali świadectwo maturalne	nie zdali lub nie poprawili wyniku
16	Ogólnokształcąca Szkoła Muzyczna II stopnia im. Witolda Lutosławskiego w Zespole Szkół Muzycznych im. Ignacego Paderewskiego w Białymstoku	5	5		
17	Liceum Ogólnokształcące Integracyjne w Zespole Szkół Technicznych i Ogólnokształcących z Oddziałami Integracyjnymi im. Stanisława Staszica w Białymstoku	4		1	3
18	Katolickie Liceum Ogólnokształcące im. Matki Bożej Miłosierdzia w Zespole Szkół Katolickich w Białymstoku	8	6		2
21	Multimedialne Liceum Ogólnokształcące nr 2 w Białymstoku	3			3
22	Społeczne Liceum Ogólnokształcące Społecznego Towarzystwa Oświatowego w Białymstoku	7	5		2
23	II Społeczne Liceum Ogólnokształcące im. Jana Pawła II w Białymstoku	8	3	1	4
24	Liceum Ogólnokształcące "EduX" w Białymstoku	1			1
25	II Liceum Ogólnokształcące dla Dorosłych w Zespole Szkół Ogólnokształcących nr 3 w Białymstoku	4		3	1
26	III Liceum Ogólnokształcące dla Dorosłych w Centrum Kształcenia Ustawicznego w Białymstoku	14	2	1	11
27	Liceum Ogólnokształcące dla Dorosłych "Ekspert" w Białymstoku	1			1
28	Liceum Ogólnokształcące dla Dorosłych w Białymstoku	3	1		2
29	Liceum Ogólnokształcące dla Dorosłych Zaoczne Towarzystwa Wiedzy Powszechnej w Białymstoku	4	1		3
30	Prywatne Liceum Ogólnokształcące dla Dorosłych Zaoczne w Białymstoku	5		1	4
32	Zaoczne Liceum Ogólnokształcące "Cosinus" w Białymstoku	18	3	1	14
33	Zaoczne Liceum Ogólnokształcące "BETA" w Białymstoku	4		1	3
34	II Zaoczne Liceum Ogólnokształcące "PEGAZ" w Białymstoku	7		1	6
37	X Liceum Profilowane w Zespole Szkół Technicznych i Ogólnokształcących z Oddziałami Integracyjnymi im. Stanisława Staszica w Białymstoku	8		1	7
38	Technikum Zawodowe nr 1 w Zespole Szkół Ogólnokształcących i Technicznych w Białymstoku	4			4

		Liczba absolwentów, którzy			
		przystąpili do egzaminu	otrzymali aneks do świadectwa	otrzymali świadectwo maturalne	nie zdali lub nie poprawili wyniku
39	Technikum Zawodowe Nr 2 w Zespole Szkół Ponadgimnazjalnych Nr 2 w Białymstoku	20	2		18
40	Technikum Zawodowe Nr 3 w Zespole Szkół Zawodowych Nr 2 im. kpt. Władysława Wysockiego w Białymstoku	25	1	3	21
41	Technikum Zawodowe Nr 4 w Zespole Szkół Zawodowych Nr 4 im. gen. Nikodema Sulika w Białymstoku	9	1	1	7
42	Technikum Zawodowe Nr 5 w Zespole Szkół Zawodowych Nr 5 im. Gen. Ignacego Prądzyńskiego w Białymstoku	10		1	9
43	Technikum Zawodowe Nr 6 w Zespole Szkół Zawodowych Nr 6 w Białymstoku	28		1	27
44	Technikum Zawodowe Nr 7 w Zespole Szkół Rolniczych CKP w Białymstoku	32	3	2	27
45	Technikum Zawodowe Nr 9 w Zespole Szkół Technicznych im. gen. Władysława Andersa w Białymstoku	32		5	27
46	Technikum Zawodowe z Oddziałami Integracyjnymi w Zespole Szkół Technicznych i Ogólnokształcących z Oddziałami Integracyjnymi im. Stanisława Staszica w Białymstoku	34	8	3	23
47	Technikum Elektryczne w Zespole Szkół Elektrycznych im. prof. Janusza Groszkowskiego w Białymstoku	18	12	1	5
48	Technikum Gastronomiczne w Zespole Szkół Gastronomicznych w Białymstoku	18	2	3	13
49	Technikum Handlowo-Ekonomiczne Zespołu Szkół Handlowo-Ekonomicznych im. Mikołaja Kopernika w Białymstoku	15	4	1	10
50	Technikum Mechaniczne w Zespole Szkół Mechanicznych Centrum Kształcenia Praktycznego Nr 2 im. Św. Józefa w Białymstoku	9	3	3	3
51	Technikum Budowlano - Geodezyjne w Zespole Szkół Budowlano - Geodezyjnych w Białymstoku	25	5	4	16
52	Technikum Zakładu Doskonalenia Zawodowego w Białymstoku	3			3
53	Technikum Usług Fryzjerskich DEHAG extra w Białymstoku	4	2	1	1
54	Technikum Uzupełniające nr 3 w Zespole Szkół Gastronomicznych w Białymstoku	3			3
55	Technikum Uzupełniające dla Dorosłych Nr 1 w Zespole Szkół Elektrycznych im. prof. Janusza Groszkowskiego w Białymstoku	1			1
56	Technikum Uzupełniające dla Dorosłych Nr 2 w Zespole Szkół Mechanicznych Centrum Kształcenia Praktycznego Nr 2 im. Św. Józefa w Białymstoku	4			4

		Liczba absolwentów, którzy			
		przystąpili do egzaminu	otrzymali aneks do świadectwa	otrzymali świadectwo maturalne	nie zdali lub nie poprawili wyniku
57	Technikum Uzupełniające dla Dorosłych nr 3 w Zespole Szkół Gastronomicznych w Białymstoku	7			7
58	Technikum Uzupełniające dla Dorosłych Nr 4 w Centrum Kształcenia Ustawicznego w Białymstoku	2			2
59	Uzupełniające Liceum Ogólnokształcące dla Dorosłych Zakładu Doskonalenia Zawodowego w Białymstoku	3			3
60	III Uzupełniające Liceum Ogólnokształcące dla Dorosłych w Centrum Kształcenia Ustawicznego w Białymstoku	11			11
61	Trzyletnie Liceum Ogólnokształcące dla Dorosłych "ŻAK" w Białymstoku	4			4
62	I Zaoczne Uzupełniające Liceum Ogólnokształcące "PEGAZ" w Białymstoku	3			3
63	Zaoczne Uzupełniające Liceum Ogólnokształcące "Cosinus" w Białymstoku.	5		1	4
Ogółem w powiecie:		961	364	57	540