

WYNIKI EGZAMINU MATURALNEGO 2014 r.

Powiat wysokomazowiecki

CZĘŚĆ I

Dane zamieszczone w części I sprawozdania dotyczą absolwentów, którzy przystąpili do egzaminu maturalnego po raz pierwszy.

1. Opis populacji zdających egzamin maturalny w 2014 roku

Tabela 1. Liczba absolwentów przystępujących do egzaminu maturalnego w poszczególnych szkołach

Nr	Nazwa szkoły	Liczba zdających, którzy*	
		przystąpili przynajmniej do jednego z egzaminów obowiązkowych	przystąpili do wszystkich egzaminów obowiązkowych
1	Liceum Ogólnokształcące im. Króla Kazimierza Jagiellończyka w Zespole Szkół Ogólnokształcących i Policealnych w Wysokiem Mazowieckiem	193	193
2	Liceum Ogólnokształcące dla Dorosłych w Wysokiem Mazowieckiem Zakładu Doskonalenia Zawodowego w Łomży	9	9
4	Technikum w Zespole Szkół Zawodowych im. Stanisława Staszica w Wysokiem Mazowieckiem	116	115
5	Technikum im. Armii Krajowej w Centrum Kształcenia Zawodowego w Wysokiem Mazowieckiem	24	22
6	Technikum Uzupełniające dla Dorosłych nr 2 w Centrum Kształcenia Zawodowego w Wysokiem Mazowieckiem	5	3
7	Liceum Ogólnokształcące w Zespole Szkół Ogólnokształcących i Zawodowych im. Jarosława Iwaszkiewicza w Ciechanowcu	101	101
9	Uzupełniające Liceum Ogólnokształcące dla Dorosłych w Zespole Szkół Ogólnokształcących i Zawodowych im. Jarosława Iwaszkiewicza w Ciechanowcu	5	5
11	Technikum w Zespole Szkół Ogólnokształcących i Zawodowych im. Stefana Kardynała Wyszyńskiego w Czyżewie	32	32
12	Liceum Ogólnokształcące w Zespole Szkół Ogólnokształcących i Zawodowych im. Stefana Kardynała Wyszyńskiego w Czyżewie	22	21
13	Technikum w Zespole Szkół Rolniczych im. Stefanii Karpowicz w Krzyżewie	31	31
Ogółem w powiecie:		538	532

* liczba absolwentów, którzy przystąpili przynajmniej do jednego egzaminu maturalnego ustnego lub pisemnego

W dalszej części niniejszego opracowania poszczególne szkoły zostały oznaczone kolejnymi numerami tak jak w tabeli 1.

Tabela 2. Wybieralność języków obcych nowożytnych na ustnym egzaminie maturalnym zdawanym jako przedmiot obowiązkowy

Szkola	Język angielski	Język niemiecki	Język rosyjski
1	160	4	29
2	8	1	
4	86		30
5	11	2	10
6	1		3
7	86	7	8
9	5		
11	32		
12	22		
13	27		4
Ogółem w powiecie	438	14	84

Tabela 3. Wybieralność języków obcych nowożytnych na pisemnym egzaminie maturalnym zdawanym jako przedmiot obowiązkowy

Szkola	Język angielski	Język niemiecki	Język rosyjski
1	160	4	29
2	8	1	
4	86		30
5	11	2	10
6	2		3
7	86	7	8
9	5		
11	32		
12	22		
13	27		4
Ogółem w powiecie	439	14	84

Wykres 1. Wybieralność języków obcych nowożytnych na pisemnym egzaminie maturalnym zdawanym jako przedmiot obowiązkowy przez absolwentów wszystkich szkół w powiecie

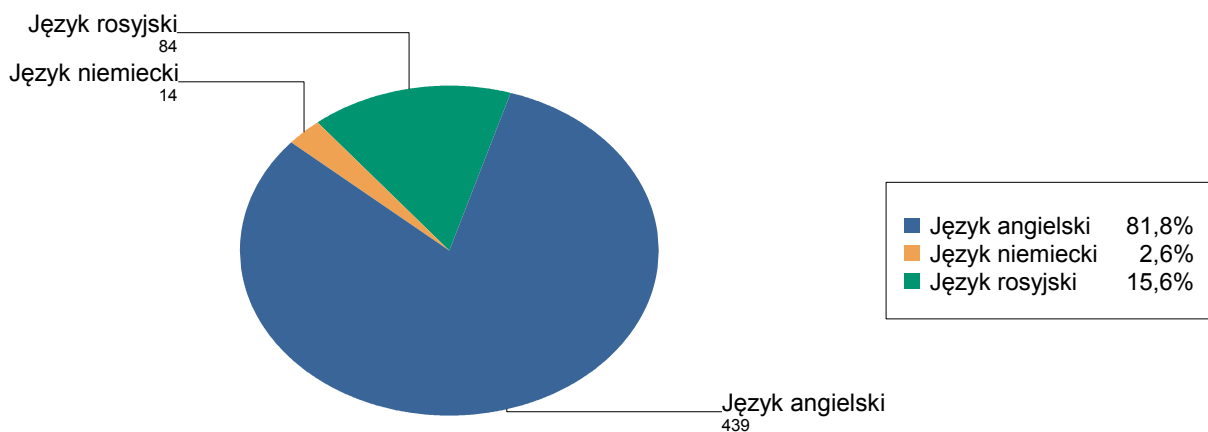


Tabela 4. Wybieralność przedmiotów obowiązkowych (O) i dodatkowych (D) na pisemnym egzaminie maturalnym

Szkoła	Liczba zdających																	
	Język polski		Biologia		Chemia		Fizyka i astronomia		Geografia		Historia		Matematyka		Wiedza o społeczeństwie		Informatyka	
	O	D	D	D	D	D	D	D	D	D	O	D	D	D	D	D	D	
1	193	23	41	40	32	70	25	193	61	48	7							
2	9		1					9										
4	116				2	9		116	1	17	3							
5	24				1	3		23		1								
6	5							5										
7	101	1	26	8	11	30	10	101	15	10								
9	5							5										
11	32		1			7		32		2	2							
12	22	1	5	1		17	1	22	2	1								
13	31					7		31		5								
ogółem	538	25	74	49	46	143	36	537	79	84	12							

Wykres 2. Wybieralność przedmiotów obowiązkowych i dodatkowych przez absolwentów wszystkich szkół w powiecie

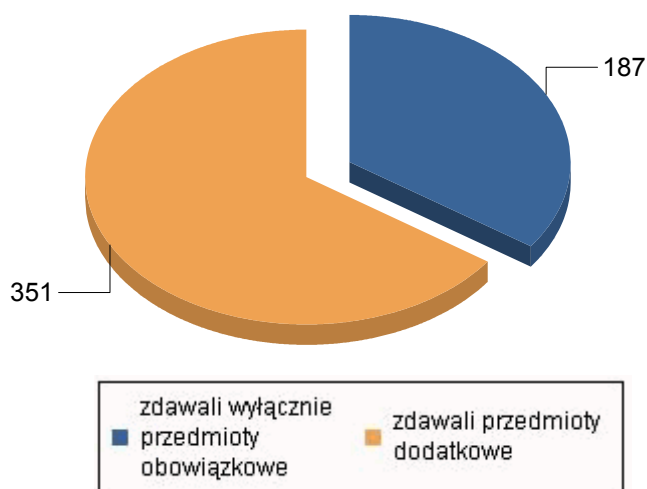


Tabela 5. Wybieralność przedmiotów dodatkowych i poziomy ich zdawania.

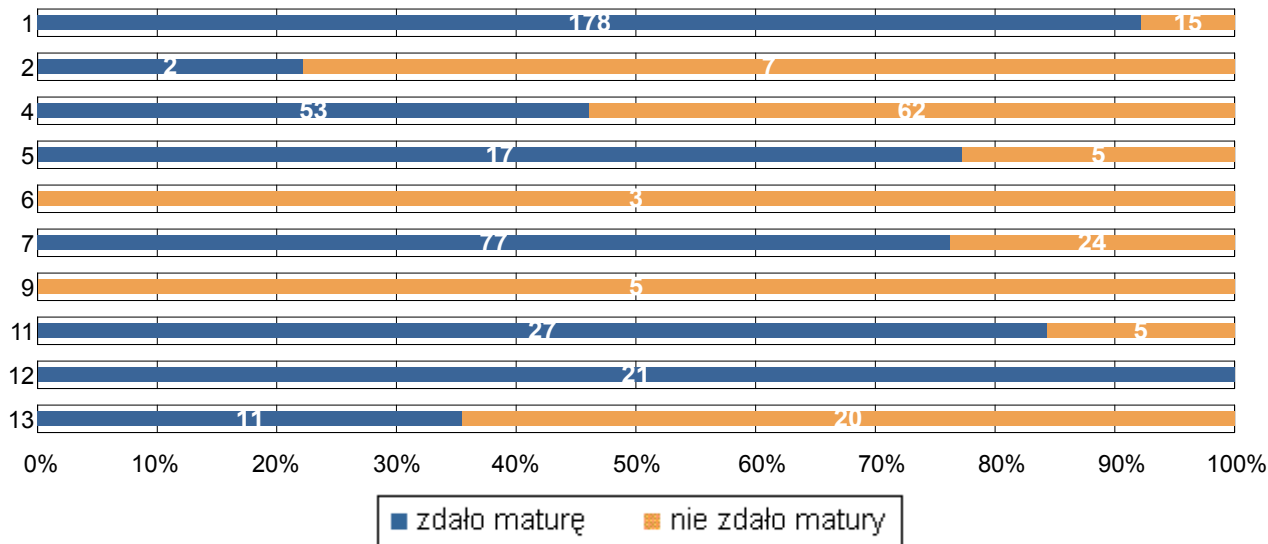
Szkoła	Liczba zdających																	
	Język polski		Biologia		Chemia		Fizyka i astronomia		Geografia		Historia		Matematyka		Wiedza o społeczeństwie		Informatyka	
	R	P	R	P	R	P	R	P	R	P	R	P	R	P	R	P	R	
1	23	12	29	17	23	7	25	14	56	23	2	61	42	6	6	1		
2			1															
4						2		4	5			1	16	1	3			
5							1	1	2				1					
7	1	19	7	3	5	10	1	14	16	8	2	15	9	1				
11		1						7					2		2			
12	1	5		1				16	1	1		2	1					
13								7					5					
Ogółem w powiecie	25	38	36	21	28	19	27	63	80	32	4	79	76	8	11	1		

P - liczba uczniów, którzy wybrali poziom podstawowy
 R - liczba uczniów, którzy wybrali poziom rozszerzony

2. Wyniki egzaminu maturalnego

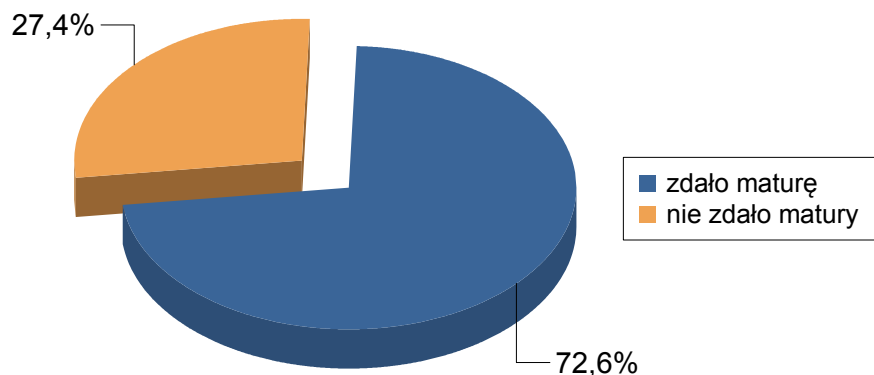
2.1. Zdawalność*

Wykres 3. Zdawalność egzaminu maturalnego w poszczególnych szkołach
(na wykresie podano liczbę osób, które zdały i nie zdały egzaminu)



* Zdawalność egzaminu maturalnego została obliczona dla absolwentów zdających maturę po raz pierwszy, którzy przystąpili do wszystkich egzaminów obowiązkowych w sesji wiosennej 2014

Wykres 4. Zdawalność egzaminu maturalnego w powiecie



2.2. Wyniki egzaminu ustnego

Tabela 6. Średnie wyniki (w %) uzyskane przez zdających egzamin ustny z języka polskiego i języków obcych nowożytnych w poszczególnych szkołach

Szkoła	PO	JA	JN	JR
1	78,26	73,28	83,40	86,93
2	55,56	47,50	43,00	
4	80,48	50,62		75,73
5	76,96	45,18	38,50	66,60
6	66,67	60,00		43,67
7	81,29	58,10	51,86	56,75
9	79,00	34,60		
11	77,50	55,19		
12	83,10	56,82		
13	75,32	43,07		60,00
Ogółem w powiecie	78,79	60,28	60,00	74,81

Tabela 7. Zaliczalność ustnych egzaminów maturalnych przez absolwentów poszczególnych szkół

Szkoła	PO		JA			JN		JR	
	T	R	T	N	R	T	R	T	R
1	193	193	160		160	4	4	29	29
2	9	9	8		8	1	1		
4	115	115	83	3	86			30	30
5	23	23	11		11	2	2	10	10
6	3	3	1		1			3	3
7	101	101	86		86	7	7	8	8
9	5	5	5		5				
11	32	32	32		32				
12	21	21	22		22				
13	31	31	27		27			4	4
Ogółem w powiecie	533	533	435	3	438	14	14	84	84

T - liczba absolwentów, którzy zaliczyli dany egzamin - otrzymali co najmniej 30% punktów

N - liczba absolwentów, którzy nie zaliczyli danego egzaminu

R - liczba absolwentów, którzy przystąpili do danego egzaminu

2.3. Wyniki egzaminu pisemnego

Tabela 8. Średnie wyniki uzyskane przez absolwentów poszczególnych szkół, zdających egzamin pisemny z przedmiotów obowiązkowych i wybranych dodatkowo

Szkoła 1.

Przedmiot	Poziom egzaminu				Liczba osób, które otrzymały min. 30% z przed. obow.	Liczba laureatów/ finalistów
	podstawowy		rozszerzony			
	liczba zdajęc.	średni wynik %	liczba zdajęc.	średni wynik %		
Język polski	193	57,5	23	73,3	189	
Język angielski	166	76,4	30	76,6	159	
Język francuski	1	78,0				
Język niemiecki	12	83,2			4	
Język rosyjski	29	71,6	6	56,3	29	
Biologia	12	39,5	29	53,4		
Chemia	17	66,0	23	58,1		
Fizyka i astronomia	7	52,6	25	43,6		
Geografia	14	45,3	56	46,5		1
Historia	23	48,1	2	36,0		
Matematyka	193	62,8	61	46,3	183	
Wiedza o społeczeństwie	42	49,9	6	34,7		
Informatyka	6	45,3	1	48,0		

Szkoła 2.

Przedmiot	Poziom egzaminu				Liczba osób, które otrzymały min. 30% z przed. obow.	Liczba laureatów/ finalistów
	podstawowy		rozszerzony			
	liczba zdajęc.	średni wynik %	liczba zdajęc.	średni wynik %		
Język polski	9	32,0			5	
Język angielski	8	34,9			3	
Język niemiecki	1	17,0				
Biologia	1	22,0				
Matematyka	9	36,9			9	

Szkoła 4.

Przedmiot	Poziom egzaminu				Liczba osób, które otrzymały min. 30% z przed. obow.	Liczba laureatów/ finalistów
	podstawowy		rozszerzony			
	liczba zdajęc.	średni wynik %	liczba zdajęc.	średni wynik %		
Język polski	116	42,8			103	
Język angielski	86	54,0	5	48,8	71	
Język rosyjski	31	58,2			30	
Fizyka i astronomia	2	21,0				

Geografia	4	27,0	5	32,6		
Matematyka	116	30,6	1	10,0	62	
Wiedza o społeczeństwie	16	52,8	1	46,0		
Informatyka	3	44,0				

Szkoła 5.

Przedmiot	Poziom egzaminu				Liczba osób, które otrzymały min. 30% z przed. obow.	Liczba laureatów/ finalistów
	podstawowy		rozszerzony			
	liczba zdając.	średni wynik %	liczba zdając.	średni wynik %		
Język polski	24	44,5			23	
Język angielski	11	48,0			10	
Język niemiecki	2	29,0			1	
Język rosyjski	10	47,6			9	
Fizyka i astronomia			1	10,0		
Geografia	1	50,0	2	29,0		
Matematyka	23	37,4			17	
Wiedza o społeczeństwie	1	40,0				

Szkoła 6.

Przedmiot	Poziom egzaminu				Liczba osób, które otrzymały min. 30% z przed. obow.	Liczba laureatów/ finalistów
	podstawowy		rozszerzony			
	liczba zdając.	średni wynik %	liczba zdając.	średni wynik %		
Język polski	5	24,2			3	
Język angielski	2	50,5			1	
Język rosyjski	3	36,0			2	
Matematyka	5	12,8				

Szkoła 7.

Przedmiot	Poziom egzaminu				Liczba osób, które otrzymały min. 30% z przed. obow.	Liczba laureatów/ finalistów
	podstawowy		rozszerzony			
	liczba zdając.	średni wynik %	liczba zdając.	średni wynik %		
Język polski	101	52,6	1	73,0	95	
Język angielski	87	66,0	17	59,9	78	
Język francuski	3	48,7				
Język niemiecki	7	61,0	1	74,0	6	
Język rosyjski	9	64,6			8	
Biologia	19	37,4	7	48,0		
Chemia	3	48,0	5	54,2		
Fizyka i astronomia	10	53,8	1	50,0		

Geografia	14	38,0	16	43,8		
Historia	8	50,1	2	41,0		
Matematyka	101	52,2	15	49,1	82	
Wiedza o społeczeństwie	9	48,8	1	52,0		

Szkoła 9.

Przedmiot	Poziom egzaminu				Liczba osób, które otrzymały min. 30% z przed. obow.	Liczba laureatów/ finalistów
	podstawowy		rozszerzony			
	liczba zdając.	średni wynik %	liczba zdając.	średni wynik %		
Język polski	5	34,2			4	
Język angielski	5	36,2			2	
Matematyka	5	16,0				

Szkoła 11.

Przedmiot	Poziom egzaminu				Liczba osób, które otrzymały min. 30% z przed. obow.	Liczba laureatów/ finalistów
	podstawowy		rozszerzony			
	liczba zdając.	średni wynik %	liczba zdając.	średni wynik %		
Język polski	32	48,5			31	
Język angielski	32	57,3			32	
Biologia	1	24,0				
Geografia	7	49,7				
Matematyka	32	40,6			28	
Wiedza o społeczeństwie	2	50,5				
Informatyka	2	45,0				

Szkoła 12.

Przedmiot	Poziom egzaminu				Liczba osób, które otrzymały min. 30% z przed. obow.	Liczba laureatów/ finalistów
	podstawowy		rozszerzony			
	liczba zdając.	średni wynik %	liczba zdając.	średni wynik %		
Język polski	22	46,3	1	55,0	22	
Język angielski	22	71,1	7	40,3	22	
Biologia	5	36,4				
Chemia	1	30,0				
Geografia	16	45,9	1	82,0		
Historia	1	62,0				
Matematyka	22	50,6	2	38,0	21	
Wiedza o społeczeństwie	1	51,0				

Szkoła 13.

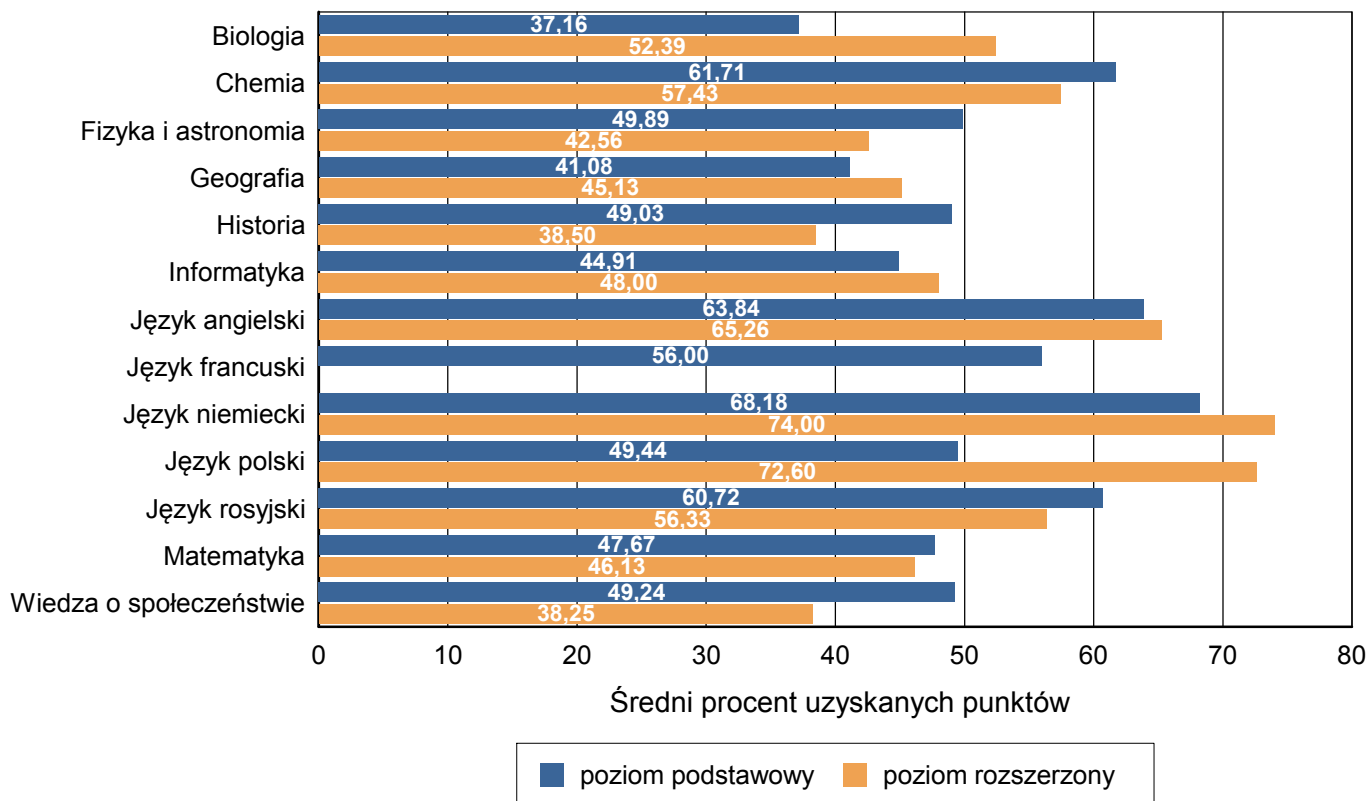
Przedmiot	Poziom egzaminu				Liczba osób, które otrzymały min. 30% z przed. obow.	Liczba laureatów/ finalistów
	podstawowy		rozszerzony			
	liczba zdając.	średni wynik %	liczba zdając.	średni wynik %		

Język polski	31	32,8			23	
Język angielski	27	33,7			16	
Język rosyjski	4	44,5			4	
Geografia	7	26,0				
Matematyka	31	29,5			13	
Wiedza o społeczeństwie	5	34,0				

Tabela 9. Średnie wyniki uzyskane przez absolwentów wszystkich szkół w powiecie, zdających egzamin pisemny z przedmiotów obowiązkowych i wybranych dodatkowo

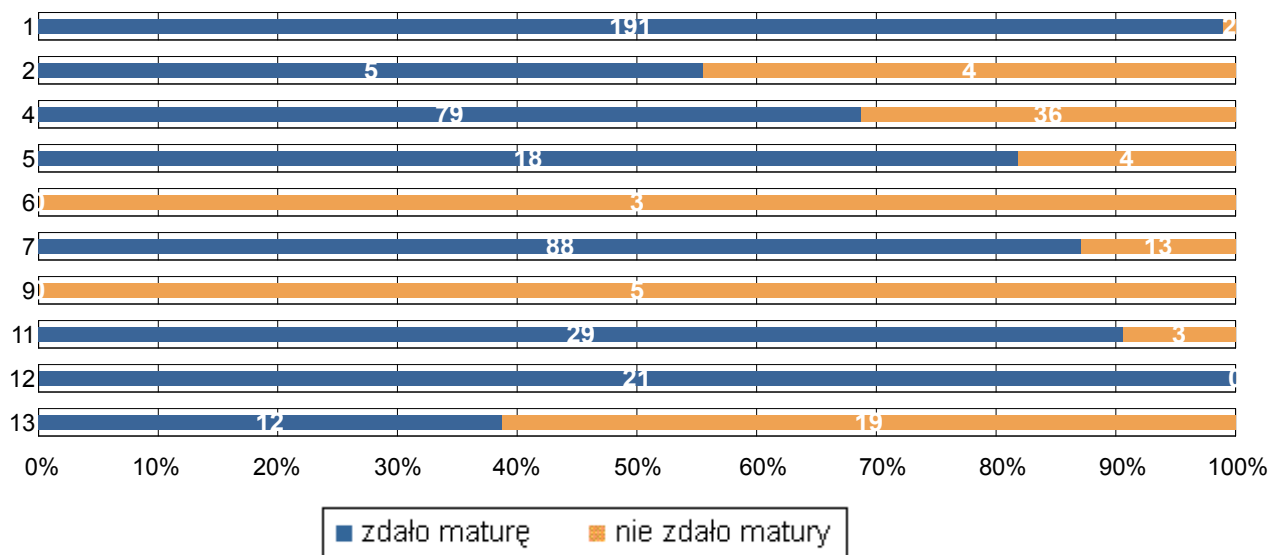
Przedmiot	Poziom egzaminu				Liczba osób, które otrzymały min. 30% z przed. obow.	Liczba laureatów/finalistów
	podstawowy		rozszerzony			
	liczba zdając.	średni wynik %	liczba zdając.	średni wynik %		
Język polski	538	49,4	25	72,6	498	
Język angielski	446	63,8	59	65,3	394	
Język francuski	4	56,0				
Język niemiecki	22	68,2	1	74,0	11	
Język rosyjski	86	60,7	6	56,3	82	
Biologia	38	37,2	36	52,4		
Chemia	21	61,7	28	57,4		
Fizyka i astronomia	19	49,9	27	42,6		
Geografia	63	41,1	80	45,1		1
Historia	32	49,0	4	38,5		
Matematyka	537	47,7	79	46,1	415	
Wiedza o społeczeństwie	76	49,2	8	38,3		
Informatyka	11	44,9	1	48,0		

Wykres 5. Średnie wyniki z poszczególnych przedmiotów uzyskane przez absolwentów wszystkich szkół w powiecie



2.4. Zdawalność z uwzględnieniem sesji poprawkowej

Wykres 4. Zdawalność egzaminu maturalnego w poszczególnych szkołach w terminie głównym i poprawkowym



CZĘŚĆ II

Dane zamieszczone w tej części sprawozdania dotyczą absolwentów z lat poprzednich, którzy przystąpili do egzaminu maturalnego w sesji wiosennej 2014 roku po raz kolejny.

Tabela 12. Absolwenci od 2005 do 2013 roku na egzaminie maturalnym w sesji wiosennej 2014

Lp.	Nazwa szkoły	Liczba absolwentów, którzy			
		przystąpili do egzaminu	otrzymali aneks do świadectwa	otrzymali świadectwo maturalne	nie zdali lub nie poprawili wyniku
1	Liceum Ogólnokształcące im. Króla Kazimierza Jagiellończyka w Zespole Szkół Ogólnokształcących i Policealnych w Wysokiem Mazowieckiem	12	5	2	5
2	Liceum Ogólnokształcące dla Dorosłych w Wysokiem Mazowieckiem Zakładu Doskonalenia Zawodowego w Łomży	2			2
4	Technikum w Zespole Szkół Zawodowych im. Stanisława Staszica w Wysokiem Mazowieckiem	28	3	2	23
5	Technikum im. Armii Krajowej w Centrum Kształcenia Zawodowego w Wysokiem Mazowieckiem	8		4	4
7	Liceum Ogólnokształcące w Zespole Szkół Ogólnokształcących i Zawodowych im. Jarosława Iwaszkiewicza w Ciechanowcu	14	3	6	5
8	Technikum w Zespole Szkół Ogólnokształcących i Zawodowych im. Jarosława Iwaszkiewicza w Ciechanowcu	6		3	3
9	Uzupełniające Liceum Ogólnokształcące dla Dorosłych w Zespole Szkół Ogólnokształcących i Zawodowych im. Jarosława Iwaszkiewicza w Ciechanowcu	3		1	2
10	Liceum Ogólnokształcące dla Dorosłych w Zespole Szkół Ogólnokształcących i Zawodowych im. Stefana Kardynała Wyszyńskiego w Czyżewie	2		1	1
11	Technikum w Zespole Szkół Ogólnokształcących i Zawodowych im. Stefana Kardynała Wyszyńskiego w Czyżewie	8		3	5
12	Liceum Ogólnokształcące w Zespole Szkół Ogólnokształcących i Zawodowych im. Stefana Kardynała Wyszyńskiego w Czyżewie	2	2		
13	Technikum w Zespole Szkół Rolniczych im. Stefanii Karpowicz w Krzyżewie	9		2	7
Ogółem w powiecie:		94	13	24	57