



**Okręgowa Komisja Egzaminacyjna w Łomży**  
18-400 Łomża, Al. Legionów 9, tel. fax (86) 216-44-95  
(86) 473-71-20, (86) 473-71-21, (86) 473-71-22  
[www.oke.lomza.pl](http://www.oke.lomza.pl) e-mail: sekretariat@oke.lomza.pl

## **ANEKS**

do sprawozdania z egzaminu gimnazjalnego  
przeprowadzonego w 2014 roku  
w województwie podlaskim

## **CZEŚĆ I**

**OPRACOWANIE**

KRZYSZTOF NAJDA

## SPIS TREŚCI

<b>1. ŚREDNIE WYNIKI W POWIATACH I GMINACH WOJEWÓDZTWA PODLASKIEGO – ARKUSZE STANDARDOWE.....</b>	<b>5</b>
<b>2. MAPY – ŚREDNIE WYNIKI EGZAMINU GIMNAZJALNEGO W GMINACH WOJEWÓDZTWA PODLASKIEGO.....</b>	<b>27</b>



## **1. ŚREDNIE WYNIKI W POWIATACH I GMINACH WOJEWÓDZTWA PODLASKIEGO – ARKUSZE STANDARDOWE**

W tabelach 1.1. – 1.3. przedstawiono wyniki egzaminu gimnazjalnego w części humanistycznej, matematyczno-przyrodniczej, z języka angielskiego, niemieckiego i rosyjskiego (arkusze standardowe) w poszczególnych powiatach województwa podlaskiego.

W tabelach 1.4. – 1.6. zamieszczono średnie wyniki poszczególnych gmin województwa podlaskiego uzyskane na egzaminie gimnazjalnym w części humanistycznej, matematyczno-przyrodniczej oraz z języka angielskiego, niemieckiego i rosyjskiego (arkusze standardowe).

Średnie wyniki liczone są jako średnie wyniki wszystkich uczniów z danej gminy/danego powiatu.

W kolumnie „liczba szkół” uwzględniono wszystkie szkoły z danej gminy/danego powiatu (niezależnie od tego, ile osób zdawało egzamin gimnazjalny w danym zakresie).

Tabela 1.1. Średnie wyniki egzaminu gimnazjalnego w części humanistycznej i matematyczno-przyrodniczej w poszczególnych powiatach województwa podlaskiego

Powiat	Część humanistyczna								Część matematyczno-przyrodnicza							
	język polski				historia i wiedza o społeczeństwie				matematyka				przedmioty przyrodnicze			
	liczba szkół	liczba zdających	średni wynik	odchylenie standardowe	liczba szkół	liczba zdających	średni wynik	odchylenie standardowe	liczba szkół	liczba zdających	średni wynik	odchylenie standardowe	liczba szkół	liczba zdających	średni wynik	odchylenie standardowe
			%	%			%	%			%	%				
augustowski	15	629	67,3	17,3	15	629	59,5	15,3	15	629	48,3	23,9	15	629	54,1	17,3
białostocki	22	1 236	65,6	18,4	22	1 236	58,7	15,2	22	1 235	48,0	24,2	22	1 234	52,3	17,4
bielski	11	527	63,9	17,9	11	527	57,3	15,5	11	527	44,7	23,7	11	527	50,4	17,4
grajewski	8	520	65,1	19,0	8	520	58,6	15,8	8	520	45,8	25,5	8	520	52,1	17,7
hajnowski	12	317	64,7	18,5	12	317	59,4	16,3	12	317	46,4	25,5	12	317	52,9	18,2
kolneński	8	456	64,8	18,4	8	456	59,4	16,1	8	456	47,5	25,6	8	456	52,2	17,5
łomżyński	9	577	62,0	18,3	9	577	55,7	16,2	9	578	41,3	23,5	9	578	48,2	16,0
moniecki	9	448	61,9	18,6	9	448	56,6	16,1	9	448	43,2	24,7	9	448	49,4	18,0
sejneński	6	225	62,1	18,2	6	225	56,4	15,1	6	225	42,0	22,6	6	225	50,4	15,3
siemiatycki	10	467	64,8	16,4	10	467	57,5	15,5	10	467	47,0	23,3	10	467	51,7	16,5
sokólski	15	723	64,8	19,0	15	723	57,5	15,5	15	722	43,0	24,0	15	722	49,7	17,7
suwalski	12	362	66,8	17,3	12	362	57,2	15,5	12	362	47,8	24,6	12	362	51,9	16,7
wysokomazowiecki	13	646	64,0	17,5	13	646	59,3	16,3	13	646	45,5	23,6	13	646	52,9	17,3
zambrowski	6	469	63,1	18,3	6	469	57,6	16,5	6	469	41,9	22,3	6	469	49,0	16,8
m. Białystok	38	2 579	71,0	16,8	38	2 580	63,0	16,3	38	2 579	55,8	25,8	38	2 580	56,0	19,3
m. Łomża	8	626	69,5	18,1	8	626	60,4	15,4	8	626	51,3	25,8	8	626	55,6	19,8
m. Suwałki	10	757	69,9	18,3	10	758	60,2	16,4	10	758	48,1	24,9	10	757	51,5	17,3

Tabela 1.2. Średnie wyniki egzaminu gimnazjalnego z języka angielskiego i języka niemieckiego w poszczególnych powiatach województwa podlaskiego

Powiat	Język angielski								Język niemiecki							
	poziom podstawowy				poziom rozszerzony				poziom podstawowy				poziom rozszerzony			
	liczba szkół	liczba zdających	średni wynik	odchylenie standardowe	liczba szkół	liczba zdających	średni wynik	odchylenie standardowe	liczba szkół	liczba zdających	średni wynik	odchylenie standardowe	liczba szkół	liczba zdających	średni wynik	odchylenie standardowe
			%	%			%	%			%	%				
augustowski	15	423	67,1	23,8	15	419	44,4	27,6	4	24	52,9	21,3	3	3	52,5	-
białostocki	22	1 102	65,4	24,4	22	1 102	41,2	27,8	10	67	56,9	16,9	3	5	82,5	17,9
bielski	11	275	69,1	23,2	11	271	46,5	27,9	3	18	46,1	17,5	0	0	-	-
grajewski	8	382	64,4	24,2	8	378	42,1	28,1	6	74	49,4	16,9	2	4	77,5	-
hajnowski	12	133	75,0	23,1	12	131	53,8	29,4	2	7	65,0	19,5	0	0	-	-
kolneński	8	369	62,2	24,4	6	263	45,1	28,3	7	87	46,5	14,8	2	3	75,0	-
łomżyński	9	478	58,5	24,1	9	471	34,5	26,0	5	80	52,1	16,4	2	4	58,8	-
moniecki	9	333	61,4	25,5	9	329	39,2	27,6	6	53	45,2	12,1	0	0	-	-
sejneński	6	187	60,4	25,5	6	187	39,4	29,5	2	17	41,9	12,9	1	1	12,5	-
siemiatycki	10	326	67,6	23,4	10	326	44,3	27,5	2	10	53,0	18,3	0	0	-	-
sokólski	14	456	67,6	24,4	14	433	46,3	29,1	3	36	42,9	14,8	0	0	-	-
suwalski	11	292	61,2	23,6	11	292	38,1	26,2	6	20	57,0	17,0	0	0	-	-
wysokomazowiecki	13	502	63,7	24,9	13	501	42,5	28,2	4	28	52,7	16,9	1	1	57,5	-
zambrowski	6	323	64,8	24,8	5	286	45,0	28,3	2	15	49,2	13,0	0	0	-	-
m. Białystok	38	2 343	77,0	23,2	37	2 296	56,5	31,0	28	138	62,9	25,6	15	39	83,6	26,5
m. Łomża	8	576	71,0	23,6	7	560	52,8	29,6	5	48	59,7	25,2	2	9	99,7	0,8
m. Suwałki	10	720	69,4	23,9	10	717	47,7	29,7	8	35	62,9	22,3	5	7	93,9	7,8

Tabela 1.3. Średnie wyniki egzaminu gimnazjalnego z języka rosyjskiego i języka francuskiego w poszczególnych powiatach województwa podlaskiego

Powiat	Język rosyjski								Język francuski							
	poziom podstawowy				poziom rozszerzony				poziom podstawowy				poziom rozszerzony			
	liczba szkół	liczba zdających	średni wynik	odchylenie standardowe	liczba szkół	liczba zdających	średni wynik	odchylenie standardowe	liczba szkół	liczba zdających	średni wynik	odchylenie standardowe	liczba szkół	liczba zdających	średni wynik	odchylenie standardowe
			%	%			%	%			%	%				
augustowski	11	181	67,2	18,0	4	56	51,6	19,6	0	0	-	-	0	0	-	-
białostocki	7	64	63,7	20,5	2	5	57,0	35,3	1	1	100,0	-	1	1	100,0	-
bielski	7	234	69,3	20,2	4	42	71,2	23,0	0	0	-	-	0	0	-	-
grajewski	4	64	44,9	15,8	2	5	27,0	17,4	0	0	-	-	0	0	-	-
hajnowski	12	175	77,9	18,3	10	91	58,5	26,2	1	1	57,5	-	0	0	-	-
kolneński	0	0	-	-	0	0	-	-	0	0	-	-	0	0	-	-
łomżyński	1	20	58,5	19,8	1	1	57,5	-	0	0	-	-	0	0	-	-
moniecki	3	58	63,1	19,0	0	0	-	-	1	4	51,9	-	0	0	-	-
sejneński	3	21	69,2	20,8	2	5	35,0	21,6	0	0	-	-	0	0	-	-
siemiatycki	7	123	64,2	20,4	4	29	53,4	26,6	1	8	50,9	32,2	1	2	100,0	-
sokólski	10	225	72,0	18,1	8	149	47,4	24,8	1	5	42,0	19,6	0	0	-	-
suwalski	5	50	58,7	17,1	1	1	77,5	-	0	0	-	-	0	0	-	-
wysokomazowiecki	6	116	56,0	19,5	2	22	37,4	20,3	0	0	-	-	0	0	-	-
zambrowski	4	131	62,4	17,8	3	39	52,1	18,6	0	0	-	-	0	0	-	-
m. Białystok	10	62	68,2	21,8	4	9	76,1	25,5	6	35	67,7	25,4	5	10	100,0	0,0
m. Łomża	0	0	-	-	0	0	-	-	0	0	-	-	0	0	-	-
m. Suwałki	1	2	96,3	-	0	0	-	-	0	0	-	-	0	0	-	-



Tabela 1.4. Średnie wyniki egzaminu gimnazjalnego w części humanistycznej i matematyczno-przyrodniczej w poszczególnych gminach województwa podlaskiego

Powiat	Gmina	Część humanistyczna								Część matematyczno-przyrodnicza							
		język polski				historia i wiedza o społeczeństwie				matematyka				przedmioty przyrodnicze			
		liczba szkół	liczba zdających	średni wynik	odchylenie standardowe	liczba szkół	liczba zdających	średni wynik	odchylenie standardowe	liczba szkół	liczba zdających	średni wynik	odchylenie standardowe	liczba szkół	liczba zdających	średni wynik	odchylenie standardowe
				%	%			%	%			%	%				
augustowski	Augustów - miasto	7	334	68,6	17,7	7	334	59,9	15,8	7	334	48,1	24,2	7	334	53,6	18,0
	Augustów	2	73	67,7	14,9	2	73	61,8	15,4	2	73	47,6	26,1	2	73	55,5	14,5
	Bargłów Kościelny	1	58	65,1	18,8	1	58	58,7	14,7	1	58	47,7	21,7	1	58	52,1	16,0
	Lipsk	1	58	63,9	18,6	1	58	54,3	14,8	1	58	46,2	21,1	1	58	50,3	15,5
	Nowinka	1	28	59,5	18,1	1	28	54,3	12,5	1	28	39,9	22,1	1	28	53,2	16,4
	Płaska	1	20	72,5	15,4	1	20	60,3	14,5	1	20	52,3	24,6	1	20	61,8	15,0
	Sztabin	2	58	66,8	14,0	2	58	62,3	13,5	2	58	55,2	24,0	2	58	58,3	19,2
białostocki	Choroszcz	1	127	63,5	16,9	1	127	58,5	14,8	1	127	49,2	25,5	1	127	51,5	17,5
	Czarna Białostocka	2	102	64,3	18,8	2	102	57,4	15,5	2	102	44,6	24,9	2	102	48,8	17,0
	Dobrzyniewo Duże	1	62	65,0	16,0	1	62	55,5	14,1	1	62	50,7	24,3	1	62	54,2	18,1
	Gródek	1	36	69,8	18,6	1	36	57,0	12,7	1	36	42,5	18,4	1	36	51,3	16,6
	Juchnowiec Kościelny	2	148	72,7	15,7	2	148	65,5	14,3	2	148	56,7	23,6	2	148	58,3	17,5
	Łapy	3	225	62,2	18,0	3	225	58,4	14,7	3	225	44,7	22,9	3	225	51,1	16,9
	Michałow	1	45	63,6	17,2	1	45	55,6	13,8	1	45	41,5	23,1	1	45	49,0	15,4
	Poświętne	1	36	61,3	17,9	1	36	55,0	13,3	1	36	46,0	23,9	1	36	48,9	17,9
	Supraśl	2	74	68,8	18,1	2	74	56,6	14,1	2	73	43,1	21,6	2	73	50,7	14,6
	Suraz	1	28	68,4	18,7	1	28	59,6	16,4	1	28	50,1	23,6	1	28	56,0	16,6
	Turośń Kościelna	1	62	60,7	16,4	1	62	58,8	13,4	1	62	46,5	22,3	1	62	52,1	16,6
	Tykocin	2	46	65,8	19,9	2	46	57,4	15,1	2	46	46,8	20,9	2	46	53,7	15,2
	Wasilków	2	155	67,5	20,5	2	155	59,8	16,9	2	155	55,0	27,2	2	154	56,0	19,0
	Zabłudów	1	63	66,3	22,7	1	63	56,6	18,7	1	63	44,0	24,9	1	63	47,6	19,1
	Zawady	1	27	63,1	16,5	1	27	54,5	13,0	1	27	37,3	17,6	1	27	43,4	13,4

ANEKS do sprawozdania z egzaminu gimnazjalnego przeprowadzonego w 2014 roku  
w województwie podlaskim

Powiat	Gmina	Część humanistyczna								Część matematyczno-przyrodnicza							
		język polski				historia i wiedza o społeczeństwie				matematyka				przedmioty przyrodnicze			
		liczba szkół	liczba zdających	średni wynik	odchylenie standardowe	liczba szkół	liczba zdających	średni wynik	odchylenie standardowe	liczba szkół	liczba zdających	średni wynik	odchylenie standardowe	liczba szkół	liczba zdających	średni wynik	odchylenie standardowe
				%	%			%	%			%	%				
bielski	Bielsk Podlaski - miasto	3	235	67,3	17,7	3	235	61,1	15,2	3	235	49,1	24,9	3	235	54,3	18,2
	Brańsk - miasto	1	45	68,2	18,1	1	45	54,9	15,6	1	45	44,5	23,1	1	45	48,8	16,4
	Bielsk Podlaski	1	55	60,9	15,8	1	55	53,7	14,9	1	55	40,8	21,3	1	55	50,4	16,9
	Boćki	1	47	60,9	17,1	1	47	56,1	18,5	1	47	38,0	23,0	1	47	51,4	16,1
	Brańsk	2	44	61,0	14,4	2	44	54,1	13,2	2	44	46,8	25,1	2	44	49,2	16,9
	Orla	1	16	58,4	17,1	1	16	60,2	13,3	1	16	50,0	23,5	1	16	53,6	15,2
	Rudka	1	30	61,8	22,5	1	30	53,1	11,9	1	30	41,0	19,2	1	30	40,2	12,5
	Wyszki	1	55	56,0	18,0	1	55	51,6	14,8	1	55	34,7	17,7	1	55	39,3	12,6
grajewski	Grajewo - miasto	3	246	68,7	18,7	3	246	62,1	16,4	3	246	49,2	26,4	3	246	56,4	18,9
	Grajewo	1	57	65,0	16,5	1	57	55,0	11,9	1	57	47,7	27,9	1	57	47,7	15,9
	Radziłów	1	59	64,9	18,0	1	59	55,6	14,3	1	59	38,5	22,0	1	59	50,6	15,2
	Rajgród	1	49	66,0	19,5	1	49	53,9	14,9	1	49	45,0	23,7	1	49	46,6	16,2
	Szczuczyn	1	66	56,2	18,7	1	66	55,1	16,8	1	66	39,4	22,8	1	66	47,8	15,3
	Wąsosz	1	43	58,1	19,6	1	43	58,1	14,5	1	43	45,2	24,9	1	43	47,9	15,2
hajnowski	Hajnówka - miasto	4	176	68,1	18,4	4	176	60,4	16,3	4	176	49,7	25,7	4	176	55,8	18,8
	Białowieża	1	17	53,9	22,4	1	17	53,1	19,2	1	17	37,0	28,7	1	17	38,9	19,5
	Czeremcha	1	21	69,3	10,7	1	21	67,5	11,5	1	21	50,7	22,9	1	21	53,9	14,6
	Czyże	1	13	62,7	19,7	1	13	60,6	13,7	1	13	51,1	24,3	1	13	50,5	17,2
	Dubicze Cerkiewne	1	11	51,1	20,3	1	11	47,9	12,0	1	11	30,8	19,3	1	11	46,8	14,9
	Hajnówka	1	25	53,1	17,0	1	25	46,5	14,6	1	25	24,9	15,5	1	25	42,9	11,4
	Kleszczele	1	17	65,6	8,9	1	17	66,8	13,4	1	17	53,4	20,9	1	17	56,7	13,8
	Narew	1	15	60,6	16,7	1	15	61,6	16,5	1	15	40,7	25,1	1	15	54,3	20,6
	Narewka	1	22	64,1	19,2	1	22	60,5	15,5	1	22	51,3	26,1	1	22	50,8	18,3

ANEKS do sprawozdania z egzaminu gimnazjalnego przeprowadzonego w 2014 roku  
w województwie podlaskim

Powiat	Gmina	Część humanistyczna								Część matematyczno-przyrodnicza							
		język polski				historia i wiedza o społeczeństwie				matematyka				przedmioty przyrodnicze			
		liczba szkół	liczba zdających	średni wynik	odchylenie standardowe	liczba szkół	liczba zdających	średni wynik	odchylenie standardowe	liczba szkół	liczba zdających	średni wynik	odchylenie standardowe	liczba szkół	liczba zdających	średni wynik	odchylenie standardowe
				%	%			%	%			%	%				
kolneński	Kolno - miasto	2	135	65,9	17,5	2	135	60,7	15,9	2	135	47,2	26,3	2	135	51,3	18,2
	Grabowo	1	54	65,0	19,7	1	54	57,8	17,7	1	54	45,4	25,1	1	54	49,7	18,2
	Kolno	2	93	58,9	19,1	2	93	55,6	15,7	2	93	40,1	23,2	2	93	49,5	17,0
	Mały Płock	1	52	68,8	16,7	1	52	63,9	15,5	1	52	57,3	26,2	1	52	54,7	16,2
	Stawiski	1	73	68,0	20,5	1	73	61,5	15,9	1	73	50,5	25,4	1	73	53,4	16,6
	Turośl	1	49	63,3	13,9	1	49	57,5	15,1	1	49	49,4	24,9	1	49	58,1	17,1
łomżyński	Jedwabne	1	61	66,0	18,0	1	61	53,8	14,4	1	61	44,8	25,6	1	61	48,8	17,0
	Łomża	1	107	60,0	18,7	1	107	56,6	16,7	1	108	34,2	21,5	1	108	44,8	14,6
	Miastkowo	1	55	60,3	16,7	1	55	53,8	14,9	1	55	40,6	25,8	1	55	45,6	13,9
	Nowogród	1	53	63,9	16,4	1	53	53,7	15,6	1	53	47,9	22,7	1	53	49,2	15,7
	Piątnica	1	117	66,4	17,7	1	117	57,3	16,0	1	117	42,5	24,0	1	117	50,4	16,4
	Przytuły	1	23	62,8	19,4	1	23	58,1	16,6	1	23	42,9	22,6	1	23	44,7	17,3
	Śniadowo	1	54	63,4	16,4	1	54	58,1	15,6	1	54	43,3	23,1	1	54	51,0	16,4
	Wizna	1	59	51,3	18,4	1	59	50,1	18,3	1	59	37,5	21,1	1	59	48,1	18,2
	Zbójna	1	48	61,7	19,6	1	48	59,4	16,9	1	48	45,0	22,7	1	48	49,5	15,0
moniecki	Goniądz	2	74	55,6	18,9	2	74	51,8	16,3	2	74	39,5	24,7	2	74	46,0	18,3
	Jasionówka	1	35	64,8	16,7	1	35	50,5	16,7	1	35	37,2	23,2	1	35	48,9	16,9
	Jaświły	1	54	63,2	17,9	1	54	57,5	14,5	1	54	39,6	24,1	1	54	53,0	19,7
	Knyszyn	2	58	59,5	17,7	2	58	57,7	14,2	2	58	48,4	25,7	2	58	49,1	17,9
	Krypno	1	38	64,1	15,2	1	38	55,3	14,1	1	38	41,5	19,6	1	38	47,5	13,0
	Mońki	1	148	65,2	20,2	1	148	59,1	16,9	1	148	47,7	26,0	1	148	51,5	19,2
	Trzcianne	1	41	58,6	16,2	1	41	59,5	16,2	1	41	38,1	21,4	1	41	46,3	15,3

ANEKS do sprawozdania z egzaminu gimnazjalnego przeprowadzonego w 2014 roku  
w województwie podlaskim

Powiat	Gmina	Część humanistyczna								Część matematyczno-przyrodnicza							
		język polski				historia i wiedza o społeczeństwie				matematyka				przedmioty przyrodnicze			
		liczba szkół	liczba zdających	średni wynik	odchylenie standardowe	liczba szkół	liczba zdających	średni wynik	odchylenie standardowe	liczba szkół	liczba zdających	średni wynik	odchylenie standardowe	liczba szkół	liczba zdających	średni wynik	odchylenie standardowe
				%	%			%	%			%	%				
sejneński	Sejny - miasto	2	67	67,0	16,1	2	67	56,9	15,2	2	67	44,7	21,8	2	67	51,2	15,8
	Giby	1	19	67,9	20,8	1	19	59,2	17,8	1	19	41,5	21,8	1	19	52,4	12,8
	Krasnopol	1	48	55,9	17,4	1	48	57,3	13,5	1	48	41,1	23,1	1	48	51,8	18,1
	Puńsk	1	41	59,7	17,2	1	41	55,1	14,3	1	41	40,2	22,0	1	41	47,6	12,2
	Sejny	1	50	61,3	19,7	1	50	54,7	16,1	1	50	40,8	24,3	1	50	49,4	15,2
siemiatycki	Siemiatycze - miasto	2	163	67,8	16,5	2	163	58,4	16,1	2	163	48,9	23,9	2	163	53,8	17,9
	Drohiczyn	1	72	64,2	16,0	1	72	56,8	16,2	1	72	50,8	24,3	1	72	49,5	16,6
	Dziadkowice	1	26	64,1	17,8	1	26	59,1	13,8	1	26	57,7	24,1	1	26	54,8	20,0
	Grodzisk	1	43	61,6	16,8	1	43	51,1	13,8	1	43	37,5	17,4	1	43	49,2	14,3
	Mielnik	1	13	59,9	16,5	1	13	57,1	15,6	1	13	42,3	22,3	1	13	49,7	16,9
	Milejczyce	1	21	63,1	17,5	1	21	53,0	15,7	1	21	40,8	20,3	1	21	51,5	16,0
	Nurzec-Stacja	1	37	64,3	15,5	1	37	57,7	13,2	1	37	48,6	26,0	1	37	52,3	16,0
	Perlejewo	1	34	60,3	16,8	1	34	55,6	14,3	1	34	45,9	25,1	1	34	46,5	13,6
	Siemiatycze	1	58	64,5	14,7	1	58	62,4	15,3	1	58	42,3	18,8	1	58	52,0	13,7

ANEKS do sprawozdania z egzaminu gimnazjalnego przeprowadzonego w 2014 roku  
w województwie podlaskim

Powiat	Gmina	Część humanistyczna								Część matematyczno-przyrodnicza							
		język polski				historia i wiedza o społeczeństwie				matematyka				przedmioty przyrodnicze			
		liczba szkół	liczba zdających	średni wynik	odchylenie standardowe	liczba szkół	liczba zdających	średni wynik	odchylenie standardowe	liczba szkół	liczba zdających	średni wynik	odchylenie standardowe	liczba szkół	liczba zdających	średni wynik	odchylenie standardowe
				%	%			%	%			%	%				
sokólski	Dąbrowa Białostocka	4	183	59,0	21,0	4	183	54,8	16,2	4	182	38,6	22,5	4	182	44,3	16,1
	Janów	1	53	70,5	20,2	1	53	56,9	14,8	1	53	48,7	20,9	1	53	53,3	17,1
	Korycin	1	36	66,1	15,4	1	36	59,6	15,3	1	36	49,0	25,9	1	36	53,8	20,3
	Krynki	1	22	69,3	19,5	1	22	66,4	20,5	1	22	45,5	30,1	1	22	59,4	22,2
	Kuźnica	1	49	66,5	18,5	1	49	56,8	12,8	1	49	38,8	19,3	1	49	48,3	15,5
	Nowy Dwór	1	19	61,5	14,1	1	19	59,5	10,7	1	19	46,4	17,8	1	19	50,6	13,6
	Sidra	1	22	62,4	20,0	1	22	55,5	17,6	1	22	34,1	20,3	1	22	43,8	15,4
	Sokółka	3	240	66,8	17,2	3	240	56,8	14,2	3	240	45,1	25,1	3	240	51,1	18,3
	Suchowola	1	63	65,0	15,9	1	63	61,0	14,7	1	63	40,3	20,3	1	63	51,2	14,1
	Szudziałowo	1	36	69,2	22,3	1	36	64,7	19,1	1	36	49,5	32,6	1	36	54,0	21,9
suwalski	Bakałarzewo	1	39	69,5	12,4	1	39	55,3	11,2	1	39	49,8	20,4	1	39	51,1	13,9
	Filipów	1	34	65,0	14,3	1	34	52,9	13,7	1	34	43,6	22,5	1	34	51,7	14,2
	Jeleniewo	1	27	71,1	16,8	1	27	59,6	14,3	1	27	57,7	24,6	1	27	57,4	15,4
	Przerośl	1	38	64,8	15,6	1	38	58,0	14,8	1	38	46,6	26,9	1	38	48,0	16,9
	Raczki	1	81	67,6	18,4	1	81	58,4	16,0	1	81	49,4	24,9	1	81	53,3	16,9
	Rutka-Tartak	1	31	69,7	18,8	1	31	57,3	16,1	1	31	47,8	23,5	1	31	58,5	18,6
	Suwałki	3	27	66,0	19,0	3	27	63,3	20,5	3	27	45,1	25,5	3	27	51,1	18,0
	Szypliszki	2	55	63,8	18,4	2	55	53,4	15,8	2	55	41,5	24,9	2	55	46,2	16,6
	Wiżajny	1	30	64,9	20,6	1	30	59,4	15,6	1	30	51,7	26,8	1	30	53,6	16,7

ANEKS do sprawozdania z egzaminu gimnazjalnego przeprowadzonego w 2014 roku  
w województwie podlaskim

Powiat	Gmina	Część humanistyczna								Część matematyczno-przyrodnicza							
		język polski				historia i wiedza o społeczeństwie				matematyka				przedmioty przyrodnicze			
		liczba szkół	liczba zdających	średni wynik	odchylenie standardowe	liczba szkół	liczba zdających	średni wynik	odchylenie standardowe	liczba szkół	liczba zdających	średni wynik	odchylenie standardowe	liczba szkół	liczba zdających	średni wynik	odchylenie standardowe
				%	%			%	%			%	%				
wysokomazowiecki	Wysokie Mazowieckie - miasto	1	137	68,6	16,6	1	137	63,2	16,1	1	137	53,2	23,4	1	137	56,6	17,7
	Ciechanowiec	2	88	61,3	16,6	2	88	58,2	16,0	2	88	46,1	24,4	2	88	53,7	17,3
	Czyżew	2	79	58,5	17,2	2	79	56,2	15,6	2	79	40,5	22,4	2	79	50,2	15,1
	Klukowo	1	49	62,0	18,7	1	49	57,3	16,2	1	49	38,1	18,9	1	49	46,7	16,7
	Kobylin-Borzymy	1	50	62,9	17,7	1	50	57,5	15,0	1	50	34,8	18,3	1	50	52,7	17,1
	Kulesze Kościelne	1	36	62,0	16,2	1	36	57,7	16,4	1	36	44,0	22,6	1	36	52,6	18,7
	Nowe Piekuty	2	56	66,1	19,1	2	56	60,9	17,4	2	56	55,9	26,6	2	56	54,5	18,4
	Sokoły	1	58	66,4	15,0	1	58	61,7	16,9	1	58	43,5	22,5	1	58	54,2	19,4
	Szepietowo	1	67	64,4	18,7	1	67	58,3	16,1	1	67	44,0	23,5	1	67	51,4	16,1
	Wysokie Mazowieckie	1	26	64,5	18,2	1	26	55,6	17,3	1	26	40,4	21,8	1	26	48,4	14,2
zambrowski	Zambrów - miasto	3	327	63,6	18,8	3	327	58,1	17,0	3	327	40,8	21,6	3	327	48,5	17,2
	Kołaki Kościelne	1	31	56,9	16,4	1	31	55,9	17,1	1	31	43,4	25,6	1	31	48,7	16,5
	Rutki	1	56	65,4	17,8	1	56	56,6	15,3	1	56	46,2	24,1	1	56	50,6	14,9
	Szumowo	1	55	61,3	16,8	1	55	56,4	14,1	1	55	43,4	22,4	1	55	50,4	17,0
m. Białystok	m. Białystok	38	2 579	71,0	16,8	38	2 580	63,0	16,3	38	2 579	55,8	25,8	38	2 580	56,0	19,3
m. Łomża	m. Łomża	8	626	69,5	18,1	8	626	60,4	15,4	8	626	51,3	25,8	8	626	55,6	19,8
m. Suwałki	m. Suwałki	10	757	69,9	18,3	10	758	60,2	16,4	10	758	48,1	24,9	10	757	51,5	17,3

Tabela 1.5. Średnie wyniki egzaminu gimnazjalnego z języka angielskiego i języka niemieckiego w poszczególnych gminach województwa podlaskiego

Powiat	Gmina	Język angielski								Język niemiecki							
		poziom podstawowy				poziom rozszerzony				poziom podstawowy				poziom rozszerzony			
		liczba szkół	liczba zdających	średni wynik	odchylenie standardowe	liczba szkół	liczba zdających	średni wynik	odchylenie standardowe	liczba szkół	liczba zdających	średni wynik	odchylenie standardowe	liczba szkół	liczba zdających	średni wynik	odchylenie standardowe
				%	%			%	%			%	%				
augustowski	Augustów - miasto	7	285	67,8	24,0	7	285	45,4	28,7	4	24	52,9	21,3	3	3	52,5	-
	Augustów	2	31	66,5	23,2	2	31	41,1	25,5	0	0	-	-	0	0	-	-
	Bargłów Kościelny	1	32	64,9	23,4	1	32	39,5	21,9	0	0	-	-	0	0	-	-
	Lipsk	1	27	68,5	25,0	1	23	48,5	30,6	0	0	-	-	0	0	-	-
	Nowinka	1	19	56,1	23,5	1	19	31,6	20,1	0	0	-	-	0	0	-	-
	Płaska	1	10	60,0	24,3	1	10	37,8	24,3	0	0	-	-	0	0	-	-
	Sztabin	2	19	74,1	19,4	2	19	55,1	23,7	0	0	-	-	0	0	-	-
białostocki	Choroszcz	1	123	66,9	25,8	1	123	40,9	28,2	1	3	90,8	-	1	3	90,0	-
	Czarna Białostocka	2	102	60,6	24,8	2	102	35,2	23,9	0	0	-	-	0	0	-	-
	Dobrzyniewo Duże	1	36	76,6	18,1	1	36	53,5	27,0	0	0	-	-	0	0	-	-
	Gródek	1	18	71,1	19,2	1	18	46,9	26,4	0	0	-	-	0	0	-	-
	Juchnowiec Kościelny	2	130	76,0	21,3	2	130	50,0	29,1	1	15	55,2	17,4	1	1	60,0	-
	Łapy	3	214	60,7	22,6	3	214	37,2	25,8	2	11	48,2	9,9	0	0	-	-
	Michałowó	1	45	64,7	24,1	1	45	41,6	28,0	0	0	-	-	0	0	-	-
	Poświętne	1	27	50,4	21,4	1	27	27,1	20,3	1	9	52,2	11,9	0	0	-	-
	Supraśl	2	70	71,7	23,9	2	70	49,0	27,8	1	2	76,3	-	0	0	-	-
	Suraż	1	28	58,5	24,5	1	28	31,0	25,4	0	0	-	-	0	0	-	-
	Turośń Kościelna	1	61	64,5	23,1	1	61	39,7	27,6	1	1	92,5	-	1	1	82,5	-
	Tykocin	2	43	64,3	17,9	2	43	33,8	21,0	1	1	52,5	-	0	0	-	-
	Wasilków	2	133	69,8	27,2	2	133	50,0	31,2	1	11	65,2	17,4	0	0	-	-
	Zabłudów	1	59	51,7	24,2	1	59	25,8	22,1	0	0	-	-	0	0	-	-
	Zawady	1	13	63,8	22,4	1	13	47,5	26,0	1	14	50,0	8,4	0	0	-	-

ANEKS do sprawozdania z egzaminu gimnazjalnego przeprowadzonego w 2014 roku  
w województwie podlaskim

Powiat	Gmina	Język angielski								Język niemiecki							
		poziom podstawowy				poziom rozszerzony				poziom podstawowy				poziom rozszerzony			
		liczba szkół	liczba zdających	średni wynik	odchylenie standardowe	liczba szkół	liczba zdających	średni wynik	odchylenie standardowe	liczba szkół	liczba zdających	średni wynik	odchylenie standardowe	liczba szkół	liczba zdających	średni wynik	odchylenie standardowe
%	%			%	%			%	%								
bielski	Bielsk Podlaski - miasto	3	120	76,5	22,8	3	118	57,5	29,7	1	3	47,5	-	0	0	-	-
	Brańsk - miasto	1	41	62,6	23,4	1	41	33,4	24,9	1	4	71,3	-	0	0	-	-
	Bielsk Podlaski	1	17	76,0	14,9	1	15	45,3	15,1	0	0	-	-	0	0	-	-
	Boćki	1	12	56,5	24,6	1	12	35,8	27,8	0	0	-	-	0	0	-	-
	Brańsk	2	44	56,2	15,6	2	44	30,2	12,8	0	0	-	-	0	0	-	-
	Orla	1	2	91,3	-	1	2	73,8	-	0	0	-	-	0	0	-	-
	Rudka	1	19	74,7	23,5	1	19	53,8	24,7	1	11	36,6	4,2	0	0	-	-
	Wyszki	1	20	61,3	25,7	1	20	42,6	28,1	0	0	-	-	0	0	-	-
grajewski	Grajewo - miasto	3	170	75,2	21,1	3	170	54,1	28,8	3	43	53,0	19,1	2	4	77,5	-
	Grajewo	1	49	51,0	23,0	1	49	31,9	21,8	0	0	-	-	0	0	-	-
	Radziłów	1	56	53,8	22,9	1	56	30,9	24,5	1	3	39,2	-	0	0	-	-
	Rajgród	1	24	74,4	17,6	1	24	47,1	25,7	1	25	42,9	10,6	0	0	-	-
	Szczuczyn	1	63	51,0	21,2	1	63	23,9	18,2	1	3	62,5	-	0	0	-	-
	Wąsosz	1	20	64,5	21,7	1	16	48,9	21,7	0	0	-	-	0	0	-	-
hajnowski	Hajnówka - miasto	4	102	72,9	23,7	4	102	52,0	30,2	2	7	65,0	19,5	0	0	-	-
	Białowieża	1	7	69,6	29,7	1	7	49,6	34,3	0	0	-	-	0	0	-	-
	Czeremcha	1	8	91,9	8,7	1	8	70,6	19,4	0	0	-	-	0	0	-	-
	Czyże	1	1	42,5	-	1	1	17,5	-	0	0	-	-	0	0	-	-
	Dubicze Cerkiewne	1	1	90,0	-	1	1	50,0	-	0	0	-	-	0	0	-	-
	Hajnówka	1	3	76,7	-	1	3	47,5	-	0	0	-	-	0	0	-	-
	Kleszczele	1	5	87,0	9,9	1	5	55,5	14,1	0	0	-	-	0	0	-	-
	Narew	1	3	95,8	-	1	3	92,5	-	0	0	-	-	0	0	-	-
	Narewka	1	3	78,3	-	1	1	65,0	-	0	0	-	-	0	0	-	-



ANEKS do sprawozdania z egzaminu gimnazjalnego przeprowadzonego w 2014 roku  
w województwie podlaskim

Powiat	Gmina	Język angielski								Język niemiecki							
		poziom podstawowy				poziom rozszerzony				poziom podstawowy				poziom rozszerzony			
		liczba szkół	liczba zdających	średni wynik	odchylenie standardowe	liczba szkół	liczba zdających	średni wynik	odchylenie standardowe	liczba szkół	liczba zdających	średni wynik	odchylenie standardowe	liczba szkół	liczba zdających	średni wynik	odchylenie standardowe
				%	%			%	%			%	%				
kolneński	Kolno - miasto	2	114	67,9	24,3	1	67	61,2	28,0	1	21	52,0	18,9	1	2	70,0	-
	Grabowo	1	42	67,6	22,4	1	42	49,6	27,0	1	12	45,0	17,9	0	0	-	-
	Kolno	2	72	52,8	25,7	1	54	35,0	26,2	2	21	44,9	10,3	0	0	-	-
	Mały Płock	1	50	58,4	23,3	1	9	35,3	18,5	1	2	71,3	-	1	1	85,0	-
	Stawiski	1	47	68,4	21,8	1	47	48,1	25,4	1	26	43,1	10,4	0	0	-	-
	Turośl	1	44	55,3	22,6	1	44	27,4	21,9	1	5	41,0	6,5	0	0	-	-
łomżyński	Jedwabne	1	41	68,4	23,2	1	41	42,9	27,5	0	0	-	-	0	0	-	-
	Łomża	1	104	54,0	24,5	1	104	31,4	23,3	1	4	61,9	-	0	0	-	-
	Miastkowo	1	19	64,5	17,7	1	19	38,2	18,2	1	36	48,5	14,5	0	0	-	-
	Nowogród	1	43	63,0	22,9	1	43	35,1	25,4	1	10	58,8	15,8	1	2	73,8	-
	Piątnica	1	96	63,5	24,0	1	96	40,2	30,5	1	21	56,3	16,0	0	0	-	-
	Przytuły	1	23	50,2	18,1	1	23	27,2	19,2	0	0	-	-	0	0	-	-
	Śniadowo	1	54	59,0	24,4	1	54	35,8	26,5	0	0	-	-	0	0	-	-
	Wizna	1	59	48,4	24,2	1	52	26,0	25,3	0	0	-	-	0	0	-	-
Zbójna	1	39	58,9	23,7	1	39	31,3	22,1	1	9	45,3	19,2	1	2	43,8	-	
moniecki	Goniądz	2	74	52,8	27,7	2	70	31,6	25,1	0	0	-	-	0	0	-	-
	Jasionówka	1	29	62,7	23,9	1	29	36,9	26,5	1	6	44,6	9,9	0	0	-	-
	Jaświły	1	50	56,5	24,3	1	50	35,7	25,9	1	4	39,4	-	0	0	-	-
	Knyszyn	2	34	67,9	23,9	2	34	40,2	26,6	2	17	50,6	13,2	0	0	-	-
	Krypno	1	19	67,9	22,7	1	19	39,7	29,4	1	3	44,2	-	0	0	-	-
	Mońki	1	109	66,5	25,1	1	109	46,1	30,0	0	0	-	-	0	0	-	-
	Trzcianne	1	18	59,0	21,5	1	18	38,1	19,8	1	23	42,5	11,3	0	0	-	-

ANEKS do sprawozdania z egzaminu gimnazjalnego przeprowadzonego w 2014 roku  
w województwie podlaskim

Powiat	Gmina	Język angielski								Język niemiecki							
		poziom podstawowy				poziom rozszerzony				poziom podstawowy				poziom rozszerzony			
		liczba szkół	liczba zdających	średni wynik %	odchylenie standardowe %	liczba szkół	liczba zdających	średni wynik %	odchylenie standardowe %	liczba szkół	liczba zdających	średni wynik %	odchylenie standardowe %	liczba szkół	liczba zdających	średni wynik %	odchylenie standardowe %
sejneński	Sejny - miasto	2	67	59,7	24,1	2	67	37,8	28,1	0	0	-	-	0	0	-	-
	Giby	1	13	63,3	28,0	1	13	51,5	32,9	0	0	-	-	0	0	-	-
	Krasnopol	1	32	55,1	25,1	1	32	33,8	26,5	1	16	43,1	12,3	0	0	-	-
	Puńsk	1	28	69,3	23,7	1	28	44,4	32,8	0	0	-	-	0	0	-	-
	Sejny	1	47	58,8	27,6	1	47	39,3	30,4	1	1	22,5	-	1	1	12,5	-
siemiatycki	Siemiatycze - miasto	2	155	66,7	24,7	2	155	45,1	29,7	0	0	-	-	0	0	-	-
	Drohiczyn	1	47	71,9	20,4	1	47	45,2	24,5	0	0	-	-	0	0	-	-
	Dziadkowice	1	25	70,1	22,7	1	25	44,2	22,9	1	1	90,0	-	0	0	-	-
	Grodzisk	1	35	56,1	21,3	1	35	30,5	21,2	0	0	-	-	0	0	-	-
	Mielnik	1	5	91,0	9,8	1	5	75,5	27,8	0	0	-	-	0	0	-	-
	Milejczyce	1	4	80,6	-	1	4	44,4	-	0	0	-	-	0	0	-	-
	Nurzec-Stacja	1	26	72,3	20,9	1	26	50,7	27,6	0	0	-	-	0	0	-	-
	Perlejewo	1	10	62,8	20,6	1	10	36,5	22,6	0	0	-	-	0	0	-	-
	Siemiatycze	1	19	69,7	25,5	1	19	47,9	26,4	1	9	48,9	13,7	0	0	-	-
sokólski	Dąbrowa Białostocka	3	120	55,1	26,9	3	116	33,6	28,0	0	0	-	-	0	0	-	-
	Janów	1	39	68,7	19,5	1	39	43,8	27,4	0	0	-	-	0	0	-	-
	Korycin	1	31	66,9	24,5	1	31	43,1	26,5	1	5	42,5	5,6	0	0	-	-
	Krynki	1	22	72,7	23,0	1	22	49,9	31,8	0	0	-	-	0	0	-	-
	Kuźnica	1	24	59,0	26,1	1	24	36,5	27,6	0	0	-	-	0	0	-	-
	Nowy Dwór	1	8	72,2	20,4	1	8	55,6	28,8	0	0	-	-	0	0	-	-
	Sidra	1	17	63,1	19,2	1	17	37,4	22,2	0	0	-	-	0	0	-	-
	Sokółka	3	144	75,1	21,1	3	126	56,4	27,4	1	9	41,4	9,8	0	0	-	-
	Suchowola	1	36	77,7	17,2	1	35	56,6	24,0	1	22	43,6	17,9	0	0	-	-
	Szudziałowo	1	15	79,7	23,0	1	15	64,0	33,2	0	0	-	-	0	0	-	-

ANEKS do sprawozdania z egzaminu gimnazjalnego przeprowadzonego w 2014 roku  
w województwie podlaskim

Powiat	Gmina	Język angielski								Język niemiecki							
		poziom podstawowy				poziom rozszerzony				poziom podstawowy				poziom rozszerzony			
		liczba szkół	liczba zdających	średni wynik	odchylenie standardowe	liczba szkół	liczba zdających	średni wynik	odchylenie standardowe	liczba szkół	liczba zdających	średni wynik	odchylenie standardowe	liczba szkół	liczba zdających	średni wynik	odchylenie standardowe
%	%			%	%			%	%								
suwalski	Bakałarzewo	1	37	56,6	21,8	1	37	30,9	18,2	1	1	67,5	-	0	0	-	-
	Filipów	1	34	57,1	20,0	1	34	25,3	17,5	0	0	-	-	0	0	-	-
	Jeleniewo	1	19	72,8	21,6	1	19	48,8	31,9	0	0	-	-	0	0	-	-
	Przerośl	1	38	48,6	21,1	1	38	29,7	19,9	0	0	-	-	0	0	-	-
	Raczki	1	73	63,5	24,7	1	73	40,5	27,2	0	0	-	-	0	0	-	-
	Rutka-Tartak	1	29	65,6	25,5	1	29	46,3	32,1	1	2	70,0	-	0	0	-	-
	Suwałki	2	19	71,1	19,0	2	19	49,3	29,6	2	8	51,6	8,3	0	0	-	-
	Szypłiszki	2	32	65,2	24,4	2	32	43,8	26,5	1	1	35,0	-	0	0	-	-
	Wiżajny	1	11	56,8	26,4	1	11	38,9	27,3	1	8	60,6	22,4	0	0	-	-
wysokomazowiecki	Wysokie Mazowieckie - miasto	1	109	73,7	22,1	1	109	53,6	30,0	0	0	-	-	0	0	-	-
	Ciechanowiec	2	88	60,6	23,6	2	88	36,2	24,3	0	0	-	-	0	0	-	-
	Czyżew	2	79	59,1	25,3	2	79	37,8	27,6	0	0	-	-	0	0	-	-
	Klukowo	1	25	52,0	24,4	1	25	33,5	21,7	0	0	-	-	0	0	-	-
	Kobylin-Borzymy	1	31	65,4	23,6	1	31	43,0	26,0	0	0	-	-	0	0	-	-
	Kulesze Kościelne	1	10	67,0	22,8	1	9	39,4	28,5	0	0	-	-	0	0	-	-
	Nowe Piekuty	2	37	70,1	28,7	2	37	52,9	30,2	2	19	51,7	16,2	1	1	57,5	-
	Sokoły	1	49	58,5	25,0	1	49	36,2	26,7	1	3	73,3	-	0	0	-	-
	Szepietowo	1	61	59,4	25,1	1	61	38,3	28,1	1	6	45,4	8,0	0	0	-	-
	Wysokie Mazowieckie	1	13	67,3	21,6	1	13	51,7	27,5	0	0	-	-	0	0	-	-
zambrowski	Zambrów - miasto	3	223	68,1	24,5	2	187	52,0	26,9	1	6	53,8	13,7	0	0	-	-
	Kołaki Kościelne	1	21	57,0	23,1	1	21	28,5	23,9	0	0	-	-	0	0	-	-
	Rutki	1	33	58,6	27,2	1	33	34,9	29,9	0	0	-	-	0	0	-	-
	Szumowo	1	46	56,9	22,6	1	45	31,1	24,7	1	9	46,1	12,3	0	0	-	-

*ANEKS do sprawozdania z egzaminu gimnazjalnego przeprowadzonego w 2014 roku  
w województwie podlaskim*

Powiat	Gmina	Język angielski								Język niemiecki							
		poziom podstawowy				poziom rozszerzony				poziom podstawowy				poziom rozszerzony			
		liczba szkół	liczba zdających	średni wynik	odchylenie standardowe	liczba szkół	liczba zdających	średni wynik	odchylenie standardowe	liczba szkół	liczba zdających	średni wynik	odchylenie standardowe	liczba szkół	liczba zdających	średni wynik	odchylenie standardowe
				%	%			%	%			%	%				
m. Białystok	m. Białystok	38	2 343	77,0	23,2	37	2 296	56,5	31,0	28	138	62,9	25,6	15	39	83,6	26,5
m. Łomża	m. Łomża	8	576	71,0	23,6	7	560	52,8	29,6	5	48	59,7	25,2	2	9	99,7	0,8
m. Suwałki	m. Suwałki	10	720	69,4	23,9	10	717	47,7	29,7	8	35	62,9	22,3	5	7	93,9	7,8

Tabela 1.6. Średnie wyniki egzaminu gimnazjalnego z języka rosyjskiego i języka francuskiego w poszczególnych gminach województwa podlaskiego

Powiat	Gmina	Język rosyjski								Język francuski							
		poziom podstawowy				poziom rozszerzony				poziom podstawowy				poziom rozszerzony			
		liczba szkół	liczba zdających	średni wynik	odchylenie standardowe	liczba szkół	liczba zdających	średni wynik	odchylenie standardowe	liczba szkół	liczba zdających	średni wynik	odchylenie standardowe	liczba szkół	liczba zdających	średni wynik	odchylenie standardowe
				%	%			%	%			%	%				
augustowski	Augustów - miasto	3	24	59,4	15,2	0	0	-	-	0	0	-	-	0	0	-	-
	Augustów	2	42	74,5	14,3	2	41	49,7	19,2	0	0	-	-	0	0	-	-
	Bargłów Kościelny	1	26	48,4	16,8	0	0	-	-	0	0	-	-	0	0	-	-
	Lipsk	1	31	74,8	15,1	1	14	57,5	21,0	0	0	-	-	0	0	-	-
	Nowinka	1	9	60,8	13,9	1	1	45,0	-	0	0	-	-	0	0	-	-
	Płaska	1	10	78,3	13,2	0	0	-	-	0	0	-	-	0	0	-	-
	Sztabin	2	39	69,5	17,2	0	0	-	-	0	0	-	-	0	0	-	-
białostocki	Choroszcz	1	1	50,0	-	0	0	-	-	0	0	-	-	0	0	-	-
	Czarna Białostocka	0	0	-	-	0	0	-	-	0	0	-	-	0	0	-	-
	Dobrzyniewo Duże	1	25	62,0	18,5	0	0	-	-	1	1	100,0	-	1	1	100,0	-
	Gródek	1	18	63,2	21,2	0	0	-	-	0	0	-	-	0	0	-	-
	Juchnowiec Kościelny	1	3	84,2	-	1	1	100,0	-	0	0	-	-	0	0	-	-
	Łapy	0	0	-	-	0	0	-	-	0	0	-	-	0	0	-	-
	Michałowó	0	0	-	-	0	0	-	-	0	0	-	-	0	0	-	-
	Poświętne	0	0	-	-	0	0	-	-	0	0	-	-	0	0	-	-
	Supraśl	0	0	-	-	0	0	-	-	0	0	-	-	0	0	-	-
	Suraż	0	0	-	-	0	0	-	-	0	0	-	-	0	0	-	-
	Turośń Kościelna	0	0	-	-	0	0	-	-	0	0	-	-	0	0	-	-
	Tykocin	1	2	57,5	-	0	0	-	-	0	0	-	-	0	0	-	-
	Wasilków	1	11	61,8	22,5	0	0	-	-	0	0	-	-	0	0	-	-
	Zabłudów	1	4	73,1	-	1	4	46,3	-	0	0	-	-	0	0	-	-
	Zawady	0	0	-	-	0	0	-	-	0	0	-	-	0	0	-	-

ANEKS do sprawozdania z egzaminu gimnazjalnego przeprowadzonego w 2014 roku  
w województwie podlaskim

Powiat	Gmina	Język rosyjski								Język francuski							
		poziom podstawowy				poziom rozszerzony				poziom podstawowy				poziom rozszerzony			
		liczba szkół	liczba zdających	średni wynik	odchylenie standardowe	liczba szkół	liczba zdających	średni wynik	odchylenie standardowe	liczba szkół	liczba zdających	średni wynik	odchylenie standardowe	liczba szkół	liczba zdających	średni wynik	odchylenie standardowe
				%	%			%	%			%	%				
bielski	Bielsk Podlaski - miasto	3	112	74,6	19,1	2	34	73,3	23,2	0	0	-	-	0	0	-	-
	Brańsk - miasto	0	0	-	-	0	0	-	-	0	0	-	-	0	0	-	-
	Bielsk Podlaski	1	38	68,3	17,8	0	0	-	-	0	0	-	-	0	0	-	-
	Boćki	1	35	65,6	21,8	1	7	57,5	18,1	0	0	-	-	0	0	-	-
	Brańsk	0	0	-	-	0	0	-	-	0	0	-	-	0	0	-	-
	Orla	1	14	75,2	19,2	1	1	95,0	-	0	0	-	-	0	0	-	-
	Rudka	0	0	-	-	0	0	-	-	0	0	-	-	0	0	-	-
	Wyszki	1	35	55,1	17,8	0	0	-	-	0	0	-	-	0	0	-	-
grajewski	Grajewo - miasto	2	33	44,7	16,5	1	2	22,5	-	0	0	-	-	0	0	-	-
	Grajewo	1	8	49,7	17,3	0	0	-	-	0	0	-	-	0	0	-	-
	Radziłów	0	0	-	-	0	0	-	-	0	0	-	-	0	0	-	-
	Rajgród	0	0	-	-	0	0	-	-	0	0	-	-	0	0	-	-
	Szczuczyn	0	0	-	-	0	0	-	-	0	0	-	-	0	0	-	-
	Wąsosz	1	23	43,5	14,6	1	3	30,0	-	0	0	-	-	0	0	-	-
hajnowski	Hajnówka - miasto	4	65	78,1	20,1	3	14	74,8	18,4	1	1	57,5	-	0	0	-	-
	Białowieża	1	10	69,3	21,1	1	1	100,0	-	0	0	-	-	0	0	-	-
	Czeremcha	1	13	80,8	11,5	0	0	-	-	0	0	-	-	0	0	-	-
	Czyże	1	12	82,5	18,4	1	12	58,5	33,8	0	0	-	-	0	0	-	-
	Dubicze Cerkiewne	1	10	73,8	18,2	1	10	49,8	24,2	0	0	-	-	0	0	-	-
	Hajnówka	1	22	69,5	16,3	1	22	40,7	21,9	0	0	-	-	0	0	-	-
	Kleszczele	1	12	69,4	17,4	1	1	82,5	-	0	0	-	-	0	0	-	-
	Narew	1	12	82,3	14,9	1	12	56,7	25,7	0	0	-	-	0	0	-	-
	Narewka	1	19	91,7	6,9	1	19	69,2	18,6	0	0	-	-	0	0	-	-

ANEKS do sprawozdania z egzaminu gimnazjalnego przeprowadzonego w 2014 roku  
w województwie podlaskim

Powiat	Gmina	Język rosyjski								Język francuski							
		poziom podstawowy				poziom rozszerzony				poziom podstawowy				poziom rozszerzony			
		liczba szkół	liczba zdających	średni wynik	odchylenie standardowe	liczba szkół	liczba zdających	średni wynik	odchylenie standardowe	liczba szkół	liczba zdających	średni wynik	odchylenie standardowe	liczba szkół	liczba zdających	średni wynik	odchylenie standardowe
				%	%			%	%			%	%				
kolneński	Kolno - miasto	0	0	-	-	0	0	-	-	0	0	-	-	0	0	-	-
	Grabowo	0	0	-	-	0	0	-	-	0	0	-	-	0	0	-	-
	Kolno	0	0	-	-	0	0	-	-	0	0	-	-	0	0	-	-
	Mały Płock	0	0	-	-	0	0	-	-	0	0	-	-	0	0	-	-
	Stawiski	0	0	-	-	0	0	-	-	0	0	-	-	0	0	-	-
	Turośl	0	0	-	-	0	0	-	-	0	0	-	-	0	0	-	-
łomżyński	Jedwabne	1	20	58,5	19,8	1	1	57,5	-	0	0	-	-	0	0	-	-
	Łomża	0	0	-	-	0	0	-	-	0	0	-	-	0	0	-	-
	Miastkowo	0	0	-	-	0	0	-	-	0	0	-	-	0	0	-	-
	Nowogród	0	0	-	-	0	0	-	-	0	0	-	-	0	0	-	-
	Piątnica	0	0	-	-	0	0	-	-	0	0	-	-	0	0	-	-
	Przytuły	0	0	-	-	0	0	-	-	0	0	-	-	0	0	-	-
	Śniadowo	0	0	-	-	0	0	-	-	0	0	-	-	0	0	-	-
	Wizna	0	0	-	-	0	0	-	-	0	0	-	-	0	0	-	-
	Zbójna	0	0	-	-	0	0	-	-	0	0	-	-	0	0	-	-
moniecki	Goniądz	0	0	-	-	0	0	-	-	0	0	-	-	0	0	-	-
	Jasionówka	0	0	-	-	0	0	-	-	0	0	-	-	0	0	-	-
	Jaświły	0	0	-	-	0	0	-	-	0	0	-	-	0	0	-	-
	Knyszyn	1	7	68,6	20,6	0	0	-	-	0	0	-	-	0	0	-	-
	Krypno	1	16	74,5	15,8	0	0	-	-	0	0	-	-	0	0	-	-
	Mońki	1	35	56,7	17,6	0	0	-	-	1	4	51,9	-	0	0	-	-
	Trzcianne	0	0	-	-	0	0	-	-	0	0	-	-	0	0	-	-

ANEKS do sprawozdania z egzaminu gimnazjalnego przeprowadzonego w 2014 roku  
w województwie podlaskim

Powiat	Gmina	Język rosyjski								Język francuski							
		poziom podstawowy				poziom rozszerzony				poziom podstawowy				poziom rozszerzony			
		liczba szkół	liczba zdających	średni wynik	odchylenie standardowe	liczba szkół	liczba zdających	średni wynik	odchylenie standardowe	liczba szkół	liczba zdających	średni wynik	odchylenie standardowe	liczba szkół	liczba zdających	średni wynik	odchylenie standardowe
				%	%			%	%			%	%				
sejneński	Sejny - miasto	0	0	-	-	0	0	-	-	0	0	-	-	0	0	-	-
	Giby	1	6	61,3	22,8	1	3	50,0	-	0	0	-	-	0	0	-	-
	Krasnopol	0	0	-	-	0	0	-	-	0	0	-	-	0	0	-	-
	Puńsk	1	13	74,8	20,3	0	0	-	-	0	0	-	-	0	0	-	-
	Sejny	1	2	56,3	-	1	2	12,5	-	0	0	-	-	0	0	-	-
siemiatycki	Siemiatycze - miasto	0	0	-	-	0	0	-	-	1	8	50,9	32,2	1	2	100,0	-
	Drohiczyn	1	25	52,0	17,4	1	1	90,0	-	0	0	-	-	0	0	-	-
	Dziadkowice	0	0	-	-	0	0	-	-	0	0	-	-	0	0	-	-
	Grodzisk	1	8	54,4	16,9	0	0	-	-	0	0	-	-	0	0	-	-
	Mielnik	1	8	65,9	27,4	1	8	47,2	30,6	0	0	-	-	0	0	-	-
	Milejczyce	1	17	77,6	15,0	1	17	55,0	23,6	0	0	-	-	0	0	-	-
	Nurzec-Stacja	1	11	65,2	21,5	0	0	-	-	0	0	-	-	0	0	-	-
	Perlejewo	1	24	58,6	18,3	1	3	49,2	-	0	0	-	-	0	0	-	-
	Siemiatycze	1	30	73,1	18,2	0	0	-	-	0	0	-	-	0	0	-	-
sokólski	Dąbrowa Białostocka	2	62	74,4	15,4	2	62	46,0	24,3	0	0	-	-	0	0	-	-
	Janów	1	14	67,5	16,2	0	0	-	-	0	0	-	-	0	0	-	-
	Korycin	0	0	-	-	0	0	-	-	0	0	-	-	0	0	-	-
	Krynki	0	0	-	-	0	0	-	-	0	0	-	-	0	0	-	-
	Kuźnica	1	25	75,3	17,7	1	25	39,3	23,3	0	0	-	-	0	0	-	-
	Nowy Dwór	1	11	82,3	9,5	1	11	56,4	15,5	0	0	-	-	0	0	-	-
	Sidra	1	5	68,5	21,2	0	0	-	-	0	0	-	-	0	0	-	-
	Sokółka	3	87	69,8	19,7	3	30	58,0	28,8	0	0	-	-	0	0	-	-
	Suchowola	0	0	-	-	0	0	-	-	1	5	42,0	19,6	0	0	-	-
	Szudziałowo	1	21	67,9	21,2	1	21	41,4	21,1	0	0	-	-	0	0	-	-



ANEKS do sprawozdania z egzaminu gimnazjalnego przeprowadzonego w 2014 roku  
w województwie podlaskim

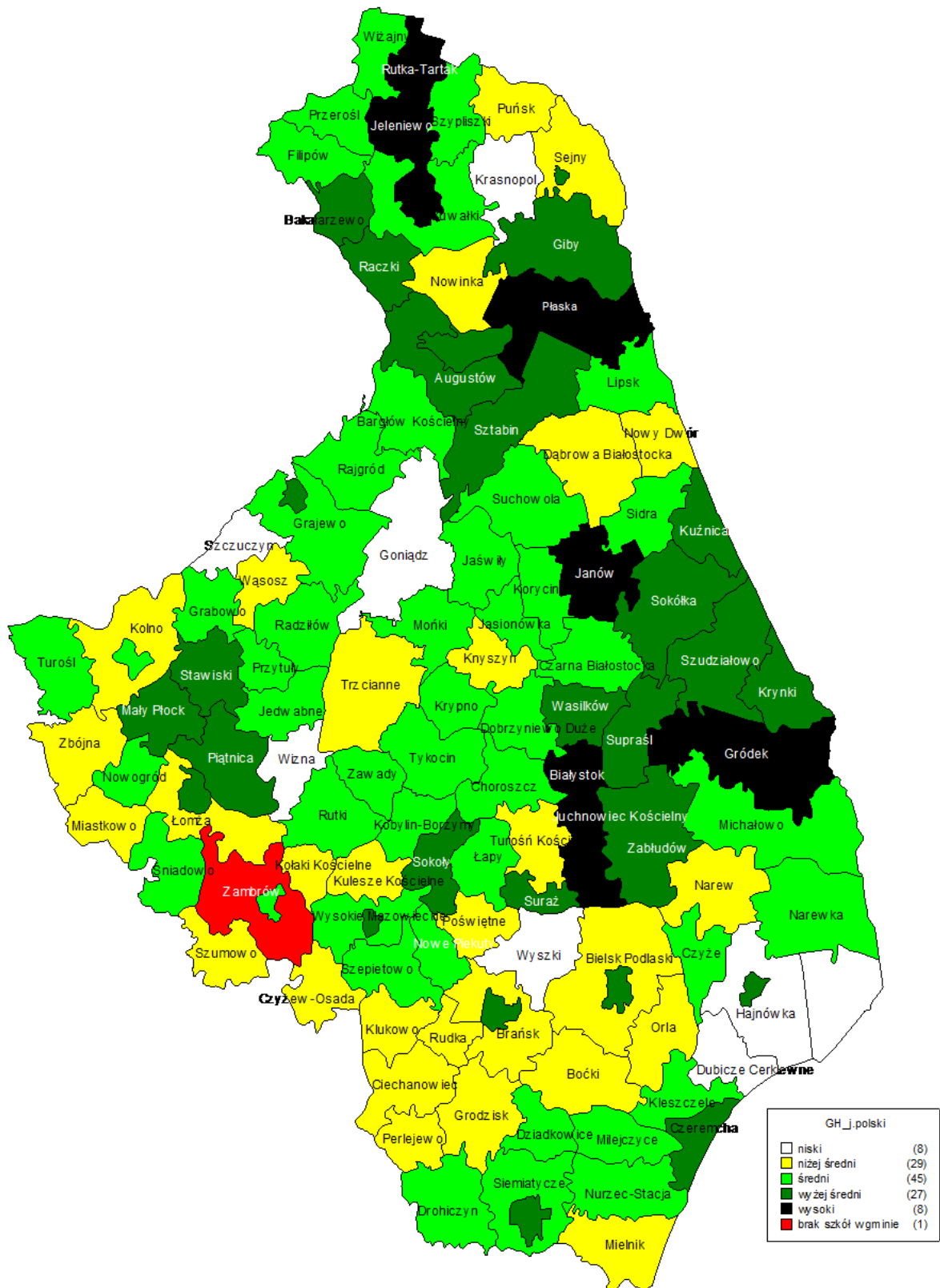
Powiat	Gmina	Język rosyjski								Język francuski							
		poziom podstawowy				poziom rozszerzony				poziom podstawowy				poziom rozszerzony			
		liczba szkół	liczba zdających	średni wynik	odchylenie standardowe	liczba szkół	liczba zdających	średni wynik	odchylenie standardowe	liczba szkół	liczba zdających	średni wynik	odchylenie standardowe	liczba szkół	liczba zdających	średni wynik	odchylenie standardowe
				%	%			%	%			%	%				
suwalski	Bakalarzewo	1	1	90,0	-	1	1	77,5	-	0	0	-	-	0	0	-	-
	Filipów	0	0	-	-	0	0	-	-	0	0	-	-	0	0	-	-
	Jeleniewo	1	8	58,8	19,5	0	0	-	-	0	0	-	-	0	0	-	-
	Przerośl	0	0	-	-	0	0	-	-	0	0	-	-	0	0	-	-
	Raczki	1	8	64,7	11,5	0	0	-	-	0	0	-	-	0	0	-	-
	Rutka-Tartak	0	0	-	-	0	0	-	-	0	0	-	-	0	0	-	-
	Suwałki	0	0	-	-	0	0	-	-	0	0	-	-	0	0	-	-
	Szypliszki	1	22	60,2	15,6	0	0	-	-	0	0	-	-	0	0	-	-
	Wiżajny	1	11	48,2	17,5	0	0	-	-	0	0	-	-	0	0	-	-
wysokomazowiecki	Wysokie Mazowieckie - miasto	1	28	59,6	20,8	1	6	38,3	29,7	0	0	-	-	0	0	-	-
	Ciechanowiec	0	0	-	-	0	0	-	-	0	0	-	-	0	0	-	-
	Czyżew	0	0	-	-	0	0	-	-	0	0	-	-	0	0	-	-
	Klukowo	1	24	55,4	20,7	1	16	37,0	16,7	0	0	-	-	0	0	-	-
	Kobylin-Borzemy	1	19	61,1	17,7	0	0	-	-	0	0	-	-	0	0	-	-
	Kulesze Kościelne	1	26	56,2	16,1	0	0	-	-	0	0	-	-	0	0	-	-
	Nowe Piekuty	0	0	-	-	0	0	-	-	0	0	-	-	0	0	-	-
	Sokoły	1	6	69,2	13,8	0	0	-	-	0	0	-	-	0	0	-	-
	Szepietowo	0	0	-	-	0	0	-	-	0	0	-	-	0	0	-	-
Wysokie Mazowieckie	1	13	35,2	10,7	0	0	-	-	0	0	-	-	0	0	-	-	
zambrowski	Zambrów - miasto	2	98	58,6	16,7	1	15	42,8	16,0	0	0	-	-	0	0	-	-
	Kołaki Kościelne	1	10	57,3	13,5	1	1	32,5	-	0	0	-	-	0	0	-	-
	Rutki	1	23	81,1	11,7	1	23	58,9	17,7	0	0	-	-	0	0	-	-
	Szumowo	0	0	-	-	0	0	-	-	0	0	-	-	0	0	-	-

*ANEKS do sprawozdania z egzaminu gimnazjalnego przeprowadzonego w 2014 roku  
w województwie podlaskim*

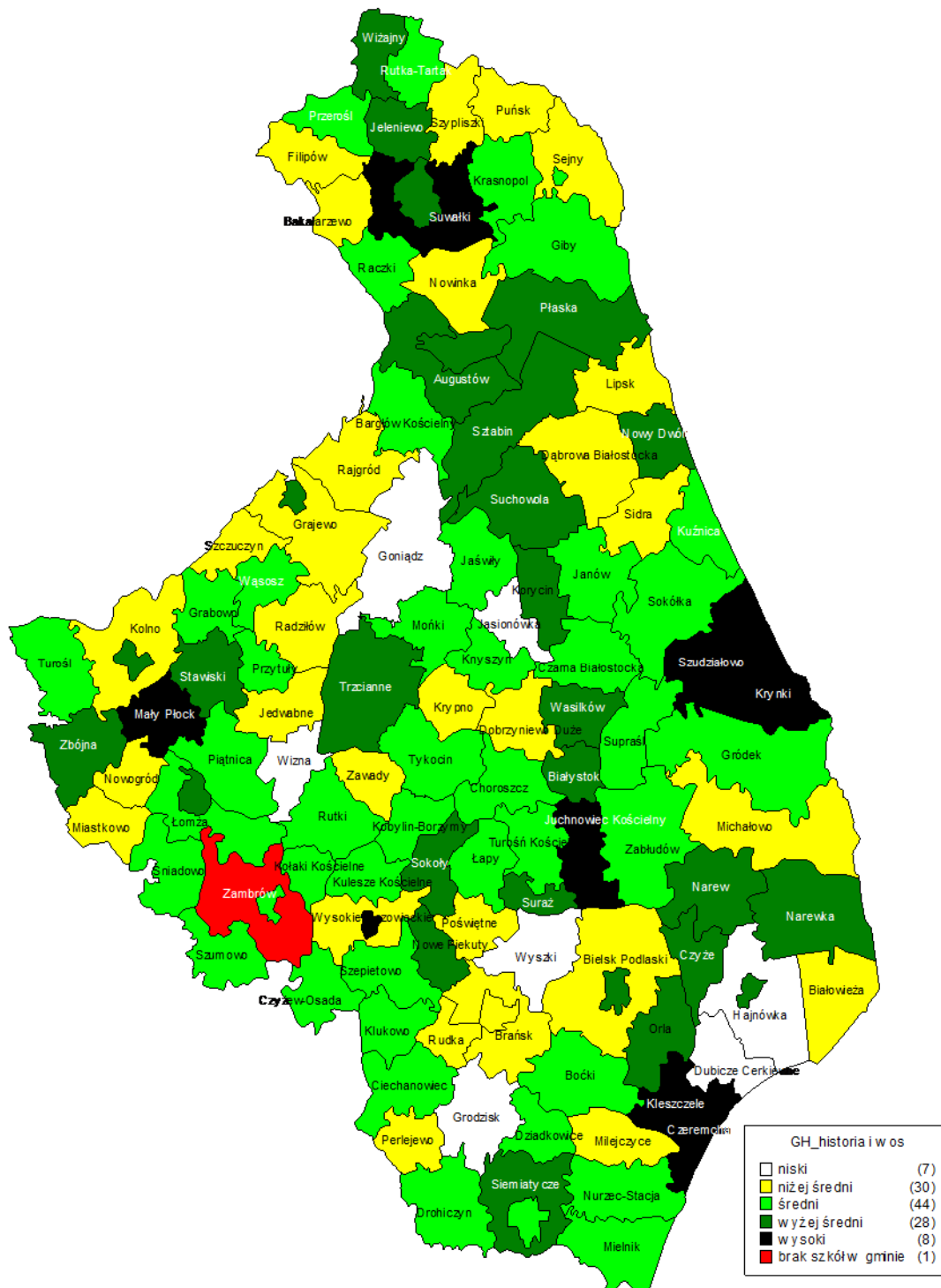
Powiat	Gmina	Język rosyjski								Język francuski							
		poziom podstawowy				poziom rozszerzony				poziom podstawowy				poziom rozszerzony			
		liczba szkół	liczba zdających	średni wynik	odchylenie standardowe	liczba szkół	liczba zdających	średni wynik	odchylenie standardowe	liczba szkół	liczba zdających	średni wynik	odchylenie standardowe	liczba szkół	liczba zdających	średni wynik	odchylenie standardowe
				%	%			%	%			%	%				
m. Białystok	m. Białystok	10	62	68,2	21,8	4	9	76,1	25,5	6	35	67,7	25,4	5	10	100,0	0,0
m. Łomża	m. Łomża	0	0	-	-	0	0	-	-	0	0	-	-	0	0	-	-
m. Suwałki	m. Suwałki	1	2	96,3	-	0	0	-	-	0	0	-	-	0	0	-	-

**2. MAPY – ŚREDNIE WYNIKI EGZAMINU GIMNAZJALNEGO W GMINACH WOJEWÓDZTWA  
PODLASKIEGO**

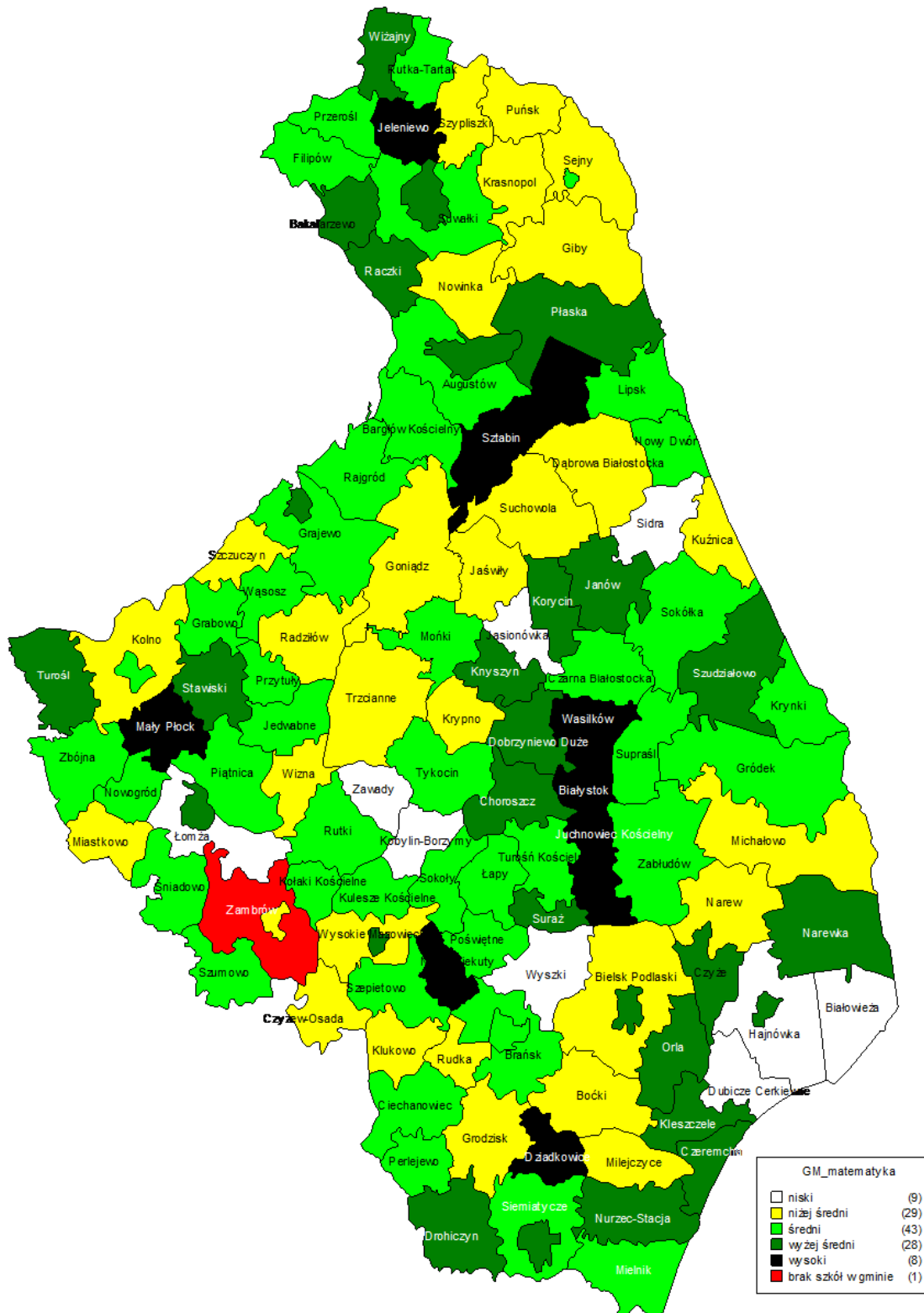
Mapa 2.1. Średnie wyniki egzaminu gimnazjalnego w części humanistycznej z zakresu języka polskiego (arkusz standardowy GH-P1-142) w gminach w skali pięciostopniowej ustalonej na podstawie średnich wyników gmin województwa podlaskiego



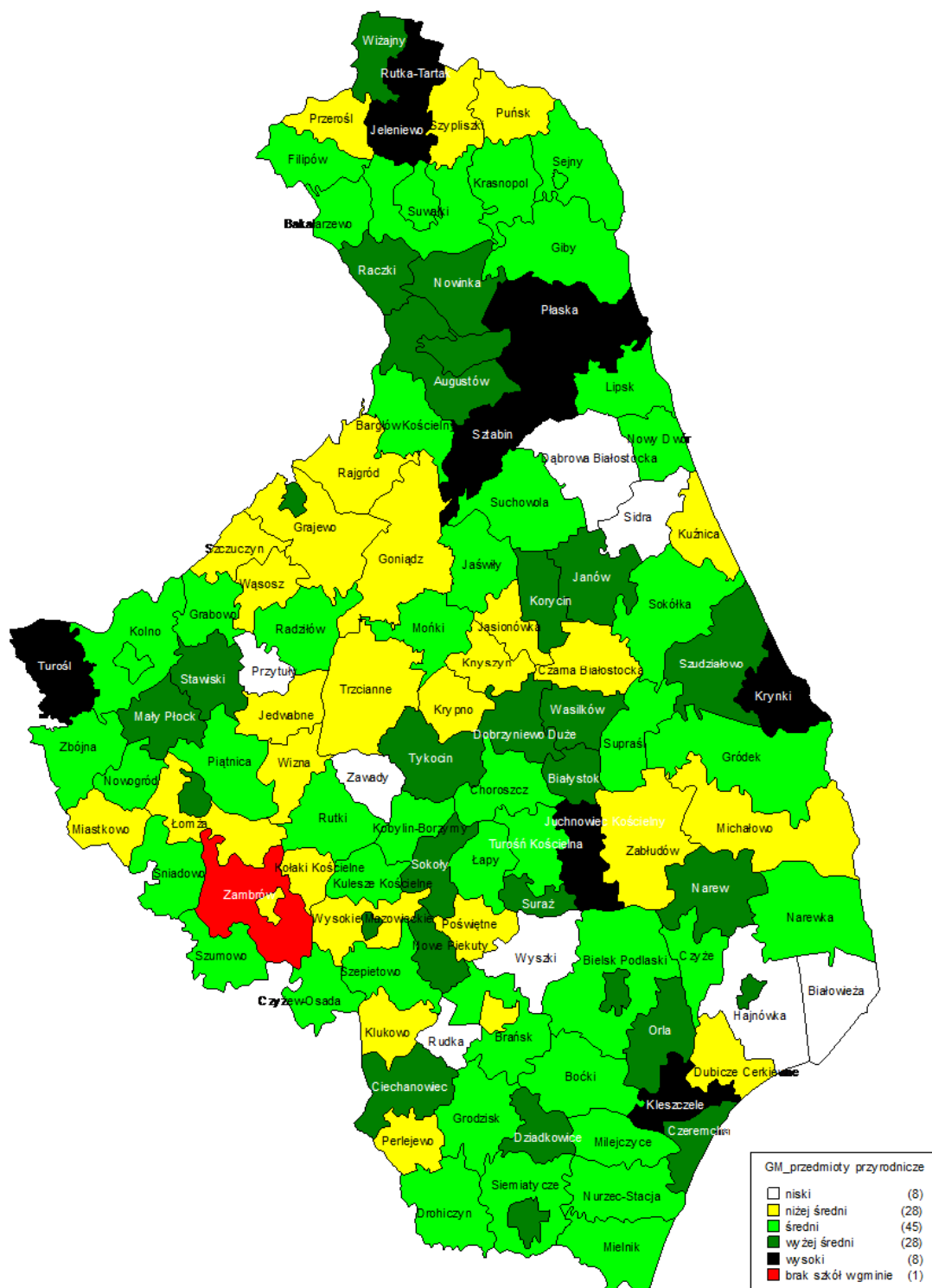
Mapa 2.2. Średnie wyniki egzaminu gimnazjalnego w części humanistycznej z zakresu historii i wos (arkusz standardowy GH-H1-142) w gminach w skali pięciostopniowej ustalonej na podstawie średnich wyników gmin województwa podlaskiego



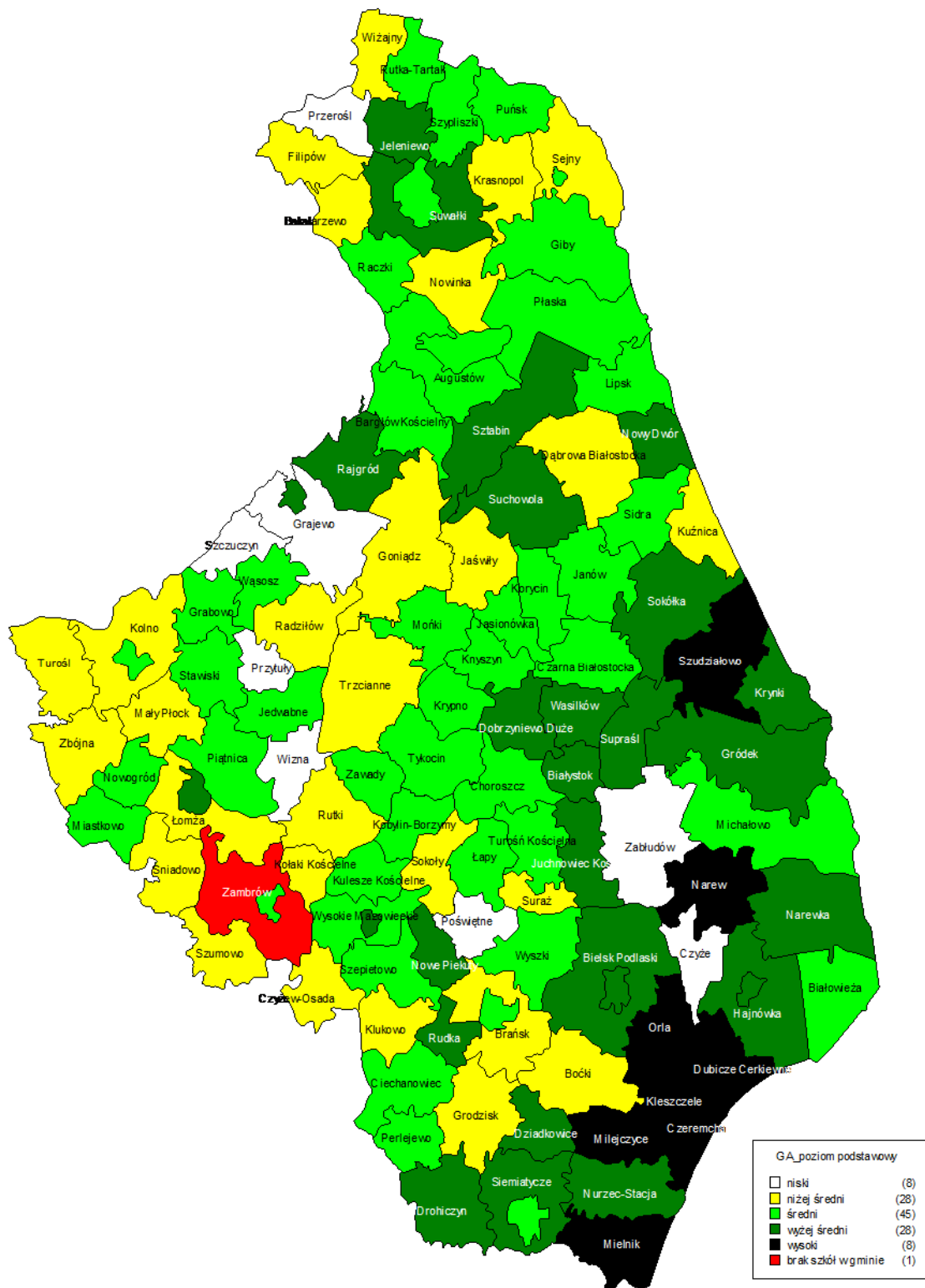
Mapa 2.3. Średnie wyniki egzaminu gimnazjalnego w części matematyczno-przyrodniczej z zakresu matematyki (arkusz standardowy GM-M1-142) w gminach w skali pięciostopniowej ustalonej na podstawie średnich wyników gmin województwa podlaskiego



Mapa 2.4. Średnie wyniki egzaminu gimnazjalnego w części matematyczno-przyrodniczej z zakresu przedmiotów przyrodniczych (arkusz standardowy GM-P1-142) w gminach w skali pięciostopniowej ustalonej na podstawie średnich wyników gmin województwa podlaskiego



Mapa 2.5. Średnie wyniki egzaminu gimnazjalnego z języka angielskiego na poziomie podstawowym (arkusz standardowy GA-P1-142) w gminach w skali pięciostopniowej ustalonej na podstawie średnich wyników gmin województwa podlaskiego





Mapa 2.6. Średnie wyniki egzaminu gimnazjalnego z języka angielskiego na poziomie rozszerzonym (arkusz standardowy GA-R1-142) w gminach w skali pięciostopniowej ustalonej na podstawie średnich wyników gmin województwa podlaskiego

