

WYNIKI EGZAMINU MATURALNEGO 2013 r.

Powiat M. Olsztyn

CZĘŚĆ I

Dane zamieszczone w części I sprawozdania dotyczą absolwentów, którzy przystąpili do egzaminu maturalnego po raz pierwszy.

1. Opis populacji zdających egzamin maturalny w 2013 roku

Tabela 1. Liczba absolwentów przystępujących do egzaminu maturalnego w poszczególnych szkołach

Nr	Nazwa szkoły	Liczba zdających, którzy*	
		przystąpili przynajmniej do jednego z egzaminów obowiązkowych	przystąpili do wszystkich egzaminów obowiązkowych
1	I Liceum Ogólnokształcące im. Adama Mickiewicza w Olsztynie	203	202
2	II Liceum Ogólnokształcące im. Konstantego Ildefonsa Gałczyńskiego w Zespole Szkół Ogólnokształcących nr 1 w Olsztynie	169	169
3	III Liceum Ogólnokształcące im. Mikołaja Kopernika w Olsztynie	147	144
4	IV Liceum Ogólnokształcące im. Marii Skłodowskiej-Curie w Zespole Szkół Ogólnokształcących nr 2 w Olsztynie	175	174
5	V Liceum Ogólnokształcące im. Wspólnej Europy w Zespole Szkół Ogólnokształcących nr 7 w Olsztynie	227	226
6	VI Liceum Ogólnokształcące im. Gabriela Narutowicza w Olsztynie	137	137
7	VII Liceum Ogólnokształcące w Zespole Szkół Chemicznych i Ogólnokształcących im. Jędrzeja Śniadeckiego w Olsztynie	96	92
8	VIII Liceum Ogólnokształcące w Zespole Szkół Ogólnokształcących nr 4 im. Cypriana Kamila Norwida w Olsztynie	57	55
9	IX Liceum Ogólnokształcące z Oddziałami Integracyjnymi w Zespole Szkół Ogólnokształcących nr 3 w Olsztynie	63	53
10	X Liceum Ogólnokształcące Mistrzostwa Sportowego w Zespole Szkół Ogólnokształcących nr 5 Mistrzostwa Sportowego im. M. G. Bublewicza w Olsztynie	31	30
11	XI Liceum Ogólnokształcące w Olsztynie	64	64
12	XII Liceum Ogólnokształcące Akademickie im. Marii i Georga Dietrichów w Olsztynie	36	35
13	Państwowe Liceum Plastyczne im. Erica Mendelsohna w Olsztynie	38	38
14	Liceum Ogólnokształcące dla Dorosłych w Olsztynie	30	22
15	Liceum Ogólnokształcące dla Dorosłych w Zespole Szkół Ogólnokształcących nr 1 w Olsztynie	13	12
16	Liceum Ogólnokształcące Zaoczne w Zespole Szkół Ogólnokształcących nr 2 w Olsztynie	11	9
17	Liceum Ogólnokształcące dla Dorosłych "Atena" w Olsztynie	6	5
18	Liceum Ogólnokształcące "EPROM" w Olsztynie	33	24
19	Liceum Ogólnokształcące "OSKAR" w Olsztynie	85	79
20	Liceum Ogólnokształcące "OSKAR" dla Dorosłych w Olsztynie	6	5
21	Liceum Ogólnokształcące "PROGRES" dla Dorosłych w Olsztynie	4	3

		Liczba zdających, którzy*	
		przystąpili przynajmniej do jednego z egzaminów obowiązkowych	przystąpili do wszystkich egzaminów obowiązkowych
22	AP Edukacja - Liceum Ogólnokształcące dla Dorosłych w Olsztynie	6	6
23	Prywatne Liceum Ogólnokształcące dla Dorosłych w Olsztynie	2	2
24	Prywatne Liceum Ogólnokształcące dla Dorosłych "K. L. J. Mocarscy" - Jaromir Mocarcki w Olsztynie	77	69
25	Prywatne Liceum Ogólnokształcące dla Dorosłych "Cogito" w Olsztynie	63	30
26	Zaoczne Liceum Ogólnokształcące "COSINUS" w Olsztynie	15	15
27	X Liceum Profilowane w Specjalnym Ośrodku Szkolno-Wychowawczym dla Dzieci Nieślyszących im. Marii Grzegorzewskiej w Olsztynie	7	7
28	Technikum nr 1 w Zespole Szkół Samochodowych im. por. A. M. Bocheńskiego w Olsztynie	48	43
29	Technikum nr 2 w Zespole Szkół Ekonomiczno-Handlowych im. Polaków spod Znak Rodła w Olsztynie	85	77
30	Technikum nr 3 w Zespole Szkół Mechaniczno-Energetycznych im. Tadeusza Kościuszki w Olsztynie	65	57
31	Technikum nr 4 w Zespole Szkół Budowlanych im. Żołnierzy Armii Krajowej w Olsztynie	36	35
32	Technikum nr 5 w Zespole Szkół Gastronomiczno-Spożywczych w Olsztynie	80	76
33	Technikum nr 6 w Zespole Szkół Elektronicznych i Telekomunikacyjnych w Olsztynie	114	113
34	Technikum nr 7 w Zespole Szkół Ekonomicznych im. Mikołaja Kopernika w Olsztynie	173	172
35	Technikum nr 8 w Zespole Szkół Chemicznych i Ogólnokształcących im. Jędrzeja Śniadeckiego w Olsztynie	16	16
36	Technikum "Bio-Cosmetics-Studio" w Olsztynie	8	8
37	Technikum Zaoczne nr 1 w Zespole Szkół Budowlanych im. Żołnierzy Armii Krajowej w Olsztynie	2	2
38	Uzupełniające Technikum Zaoczne nr 1 w Zespole Szkół Samochodowych im. por. A. M. Bocheńskiego w Olsztynie	13	8
39	Uzupełniające Technikum Zaoczne nr 3 w Zespole Szkół Budowlanych im. Żołnierzy Armii Krajowej w Olsztynie	7	5
40	Uzupełniające Technikum Zaoczne nr 4 w Zespole Szkół Ekonomiczno-Handlowych im. Polaków spod Znak Rodła w Olsztynie	13	11
41	Technikum Zawodowe "Bio-Cosmetics-Studio" w Olsztynie	5	5
42	Uzupełniające Liceum Ogólnokształcące "EPROM" w Olsztynie	17	5
43	Uzupełniające Liceum Ogólnokształcące dla Dorosłych "Atena" w Olsztynie	4	3
44	AP Edukacja - Uzupełniające Liceum Ogólnokształcące dla Dorosłych w Olsztynie	5	4
45	Uzupełniające Liceum Ogólnokształcące dla Dorosłych "Cogito" w Olsztynie	10	10
46	Zaoczne Uzupełniające Liceum Ogólnokształcące "COSINUS" w Olsztynie	28	21
47	Uzupełniające Liceum Ogólnokształcące Zaoczne w Zespole Szkół Ogólnokształcących nr 2 w Olsztynie	5	4
48	Liceum Uzupełniające "OSKAR" w Olsztynie	4	3

		Liczba zdających, którzy*	
		przystąpili przynajmniej do jednego z egzaminów obowiązkowych	przystąpili do wszystkich egzaminów obowiązkowych
49	Uzupełniające Liceum Ogólnokształcące ""PROGRES" dla Dorosłych w Olsztynie	4	3
50	Prywatne Uzupełniające Liceum Ogólnokształcące dla Dorosłych w Olsztynie	2	2
51	Futura - Uzupełniające Liceum Ogólnokształcące dla Dorosłych	7	7
Ogółem w powiecie:		2523	2 390

* liczba absolwentów, którzy przystąpili przynajmniej do jednego egzaminu maturalnego ustnego lub pisemnego

W dalszej części niniejszego opracowania poszczególne szkoły zostały oznaczone kolejnymi numerami tak jak w tabeli 1.

Tabela 2. Wybieralność języków obcych nowożytnych na ustnym egzaminie maturalnym zdawanym jako przedmiot obowiązkowy

Szkoła	Język angielski	Język francuski	Język niemiecki	Język rosyjski	Język włoski
1	186		15	1	1
2	154		15		
3	132	1	14		
4	173		2		
5	220		5		1
6	118		18	1	
7	86		7		
8	47		9		
9	54		6		
10	28			2	
11	58		6		
12	33		3		
13	27		11		
14	16		3	7	
15	13				
16	7			4	
17	6				
18	26		2	1	
19	77		3	2	
20	4			1	
21	4				
22	6				
23	2				
24	65		5	2	
25	25		4	1	
26	14		1		
27	7				
28	35		11		
29	70		11		
30	54		6		
31	30		5		
32	63		15		
33	101		10	3	
34	140		32		
35	12		3	1	
36	7		1		
37	1		1		
38	7		2	1	
39	5			1	
40	8			4	
41	4		1		
42	6	1		2	
43	2			1	
44	3		1		
45	5		1	4	
46	16	1		6	
47	2			2	
48	3				
49	3				
50	1			1	
51	5			2	
Ogółem w powiecie	2171	3	229	50	2

Tabela 3. Wybieralność języków obcych nowożytnych na pisemnym egzaminie maturalnym zdawanym jako przedmiot obowiązkowy

Szkola	Język angielski	Język francuski	Język niemiecki	Język rosyjski	Język włoski
1	186		15	1	1
2	154		15		
3	132	1	14		
4	173		2		
5	221		5		1
6	118		18	1	
7	88		7		
8	47		9		
9	56		6		
10	29			2	
11	58		6		
12	33		3		
13	27		11		
14	19		3	7	
15	13				
16	7			4	
17	6				
18	27		2	1	
19	78		4	2	
20	5			1	
21	4				
22	6				
23	2				
24	67		5	2	
25	30		4	1	
26	14		1		
27	5				
28	36		11		
29	72		11		
30	58		6		
31	30		6		
32	65		15		
33	101		10	3	
34	141		32		
35	12		3	1	
36	7		1		
37	1		1		
38	9		2	1	
39	5				
40	9			4	
41	4		1		
42	11	1		2	
43	2			1	
44	3		1		
45	5		1	4	
46	17	1		6	
47	3			2	
48	4				
49	4				
50	1			1	
51	5			2	
Ogółem w powiecie	2 210	3	231	49	2

Wykres 1. Wybieralność języków obcych nowożytnych na pisemnym egzaminie maturalnym zdawanym jako przedmiot obowiązkowy przez absolwentów wszystkich szkół w powiecie

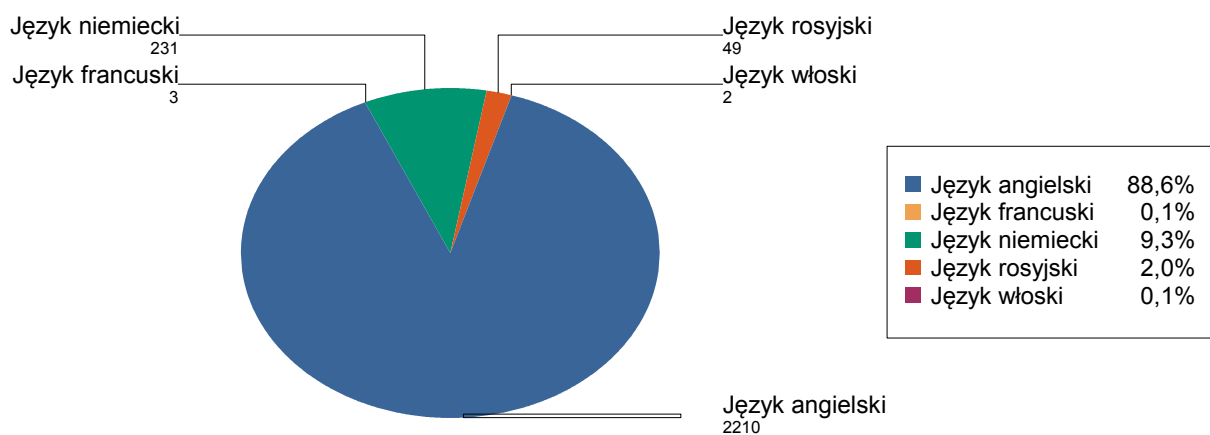


Tabela 4. Wybieralność przedmiotów obowiązkowych (O) i dodatkowych (D) na pisemnym egzaminie maturalnym

Szkoła	Liczba zdających															
	Język polski		Biologia		Chemia	Filozofia	Fizyka i astronomia	Geografia	Historia	Historia muzyki	Historia sztuki	Matematyka		Wiedza o społeczeństwie	Informatyka	Język taciński i kultura antyczna
	O	D	D	D	D	D	D	D	D	D	D	O	D	D	D	D
1	203	78	68	40	1	22	59	31		2	203	57	34	2	13	
2	169	35	54	48		48	44	16	1	2	169	82	30	2		
3	147	34	36	29		24	47	7			147	36	40	7		
4	175	28	35	33		59	70	23			175	89	13	9	1	
5	227	34	69	51		58	76	22		1	227	71	23	4		
6	137	28	29	15		9	60	25		1	137	27	59	3		
7	96	1	47	12		2	24	7			96	3	20			
8	56	3	16	1			8				57		19			
9	63	6	20	6	1		2	7			62		11			
10	31		5	3			5	1			31	3	14			
11	64	13	15	10		12	20	4		2	64	18	12	3		
12	36		15	13		16	2	1			36	22		1		
13	38	5	2	3		1	6	3		32	38	6				
14	28		1	1		1	2	1			30		1			
15	13		2	2			3	1			13	1	3			
16	11	1					3				11		1			
17	6							1			6		1			
18	32		4			2	8				33		3			
19	85	8	19	4	1	1	29	4			85	3	24			
20	6	1									6					
21	4										4					
22	6		2	1							6	1				
23	2										2					
24	75	3	14	2			14	9			73	2	23			
25	36		2	1		1	10	2			36	1	3			
26	15	1	1				3	1			15		2			
27	5							1			5					
28	48		1			3	13	1			47		2			
29	85		7				24	1			84		10	1		
30	64	2		1			10	6			65	2	23			
31	36	1				2	26				36		2			
32	80		11	3			14	2			80		20			
33	114		3	2		38	62	1			114	11	16	1		
34	173	5	16	2		4	143	9			173	8	29	14		
35	16		8	6		1	5				16		1			
36	8						2				8					
37	2										2					
38	12						1				13					
39	7						3				7					
40	13										13					
41	5										5		1			
42	17						1				16		1			
43	4						1				4					
44	5						1				5					
45	10										10					
46	27						2				28					
47	5										5					
48	4										4					
49	4							1			4					
50	2										2					
51	7										7					
ogółem	2514	287	502	289	3	304	803	188	1	40	2515	443	441	47	14	

Wykres 2. Wybieralność przedmiotów obowiązkowych i dodatkowych przez absolwentów wszystkich szkół w powiecie

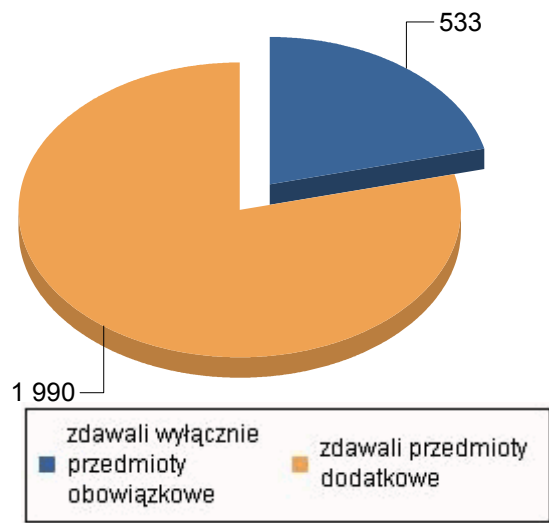


Tabela 5. Wybieralność przedmiotów dodatkowych i poziomy ich zdawania.

Szkoła	Liczba zdających																									
	Język polski		Biologia		Chemia		Filozofia		Fizyka i astronomia		Geografia		Historia		Historia muzyki		Historia sztuki		Matematyka		Wiedza o społeczeństwie		Informatyka		Język łaciński i kultura antyczna	
	R	P	R	P	R	P	R	P	R	P	R	P	R	P	R	P	R	P	R	P	R	P	R	P	R	P
1	78	6	62	1	39		1	12	10	9	50	11	20		1	1	57	17	17		2	9	4			
2	35	5	49	2	46			6	42	7	37	1	15	1	2		82	1	29		2					
3	34	14	22	9	20			12	12	35	12	6	1				36	28	12	2	5					
4	28	1	34		33			7	52	12	58	12	11				89	5	8		9		1			
5	34	22	47	11	40			24	34	39	37	13	9			1	71	20	3		4					
6	28	18	11	7	8			9		28	32	24	1			1	27	46	13	3						
7	1	25	22	9	3			1	1	15	9	6	1				3	16	4							
8	3	12	4	1						7	1							19								
9	6	20		6			1			2		7						11								
10		5		3						4	1	1					3	14								
11	13	1	14	3	7			11	1	10	10	2	2			2	18	3	9		3					
12		1	14		13			1	15	1	1	1	1				22				1					
13	5	1	1	3				1		6		3				4	28	6								
14			1		1			1		1	1	1							1							
15			2	2						3		1					1	3								
16	1									3								1								
17												1						1								
18		4						2		7	1							3								
19	8	16	3	4		1		1		26	3	3	1				3	21	3							
20	1																									
22		1	1		1												1									
24	3	10	4	2						13	1	7	2				2	20	3							
25		2			1				1	9	1	2					1	3								
26	1		1							3		1						2								
27													1													
28		1						3		13		1						2								
29		7								22	2	1						10		1						
30	2			1						10		5	1				2	19	4							
31	1							2		26								2								
32		10	1	2	1					14		2						20								
33		3		2				34	4	61	1	1					11	16		1						
34	5	16		2				4		137	6	7	2				8	28	1	12	2					
35		6	2	6				1		2	3							1								
36											2															
38										1																
39										3																
41																			1							
42										1								1								
43										1																
44										1																
46										2																
49												1														
Ogółem w powiecie	287	207	295	76	213	1	2	132	172	534	269	121	67	1	9	31	443	334	107	19	28	9	5			

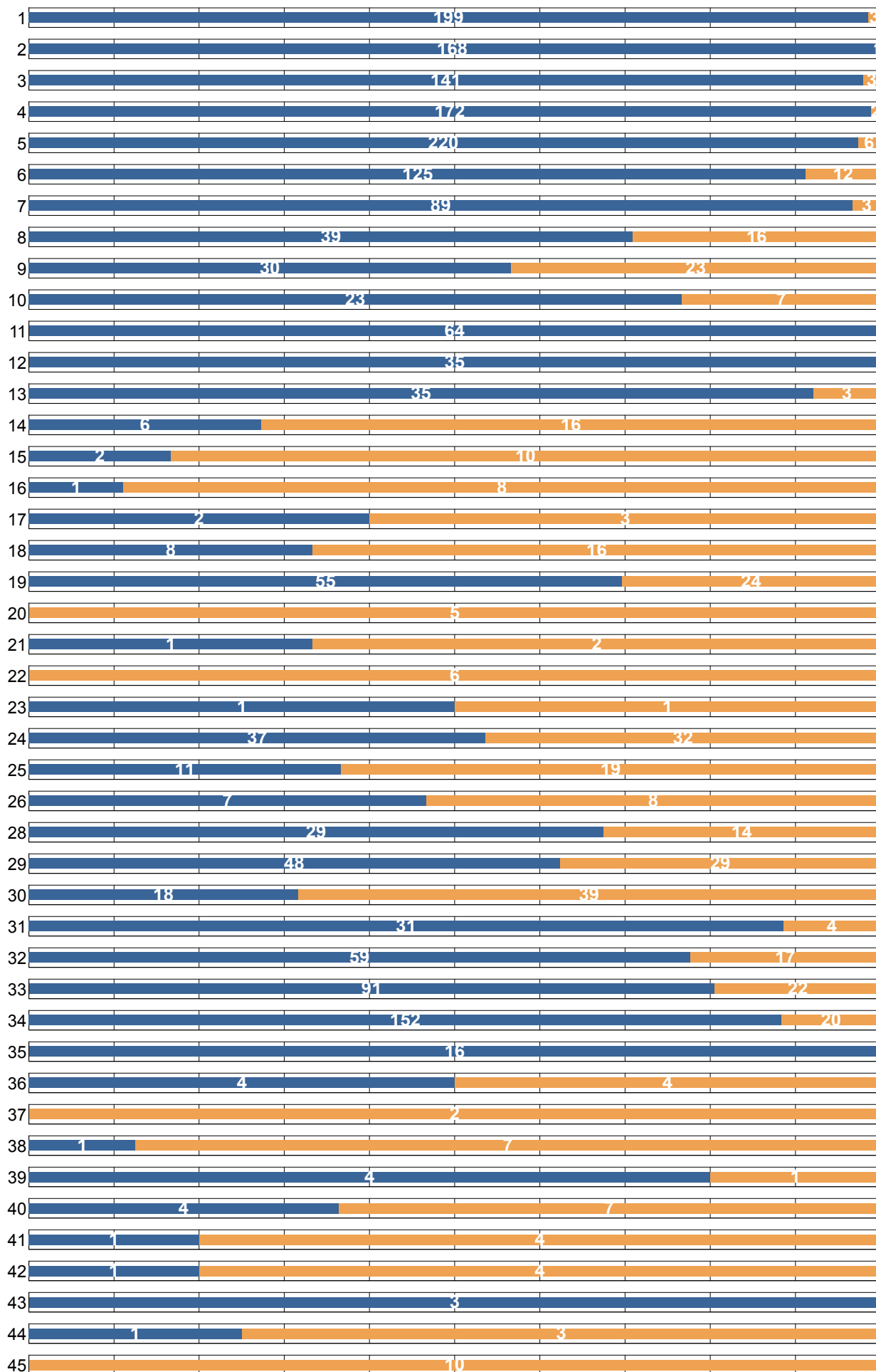
P - liczba uczniów, którzy wybrali poziom podstawowy

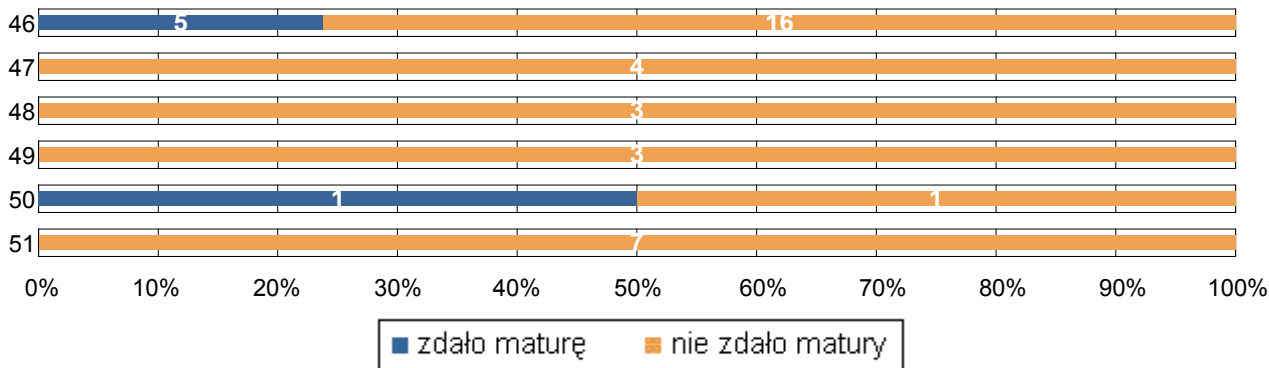
R - liczba uczniów, którzy wybrali poziom rozszerzony

2. Wyniki egzaminu maturalnego

2.1. Zdawalność*

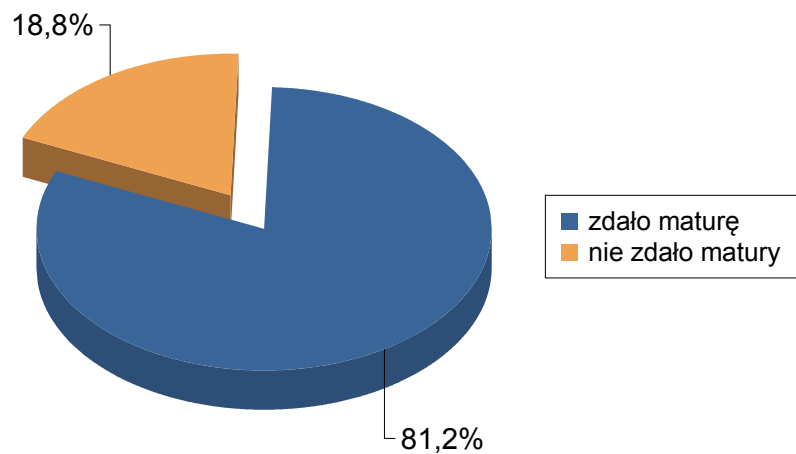
Wykres 3. Zdawalność egzaminu maturalnego w poszczególnych szkołach
(na wykresie podano liczbę osób, które zdały i nie zdały egzaminu)





* Zdawalność egzaminu maturalnego została obliczona dla absolwentów zdających maturę po raz pierwszy, którzy przystąpili do wszystkich egzaminów obowiązkowych w sesji wiosennej 2013

Wykres 4. Zdawalność egzaminu maturalnego w powiecie



2.2. Wyniki egzaminu ustnego

Tabela 6. Średnie wyniki (w %) uzyskane przez zdających egzamin ustny z języka polskiego i języków obcych nowożytnych w poszczególnych szkołach

Szkoła	PO	JA	JF	JN	JR	JW
1	75,84	82,71		65,83	98,50	53,00
2	78,17	86,48	93,00	84,75		
3	68,61	76,20	17,00	79,50	100,00	
4	67,31	80,46		91,50		
5	65,46	69,76	100,00	73,83		100,00
6	60,29	56,94		60,32	30,00	
7	62,42	64,94		72,29		
8	68,39	58,00		47,44		
9	56,03	61,69		50,43		
10	46,00	53,57			33,50	
11	60,63	75,47		80,14		
12	81,11	90,39	100,00	83,33		
13	83,55	76,07		47,00		
14	53,80	49,63		30,00	33,71	
15	53,33	49,38				
16	61,00	44,71			30,00	
17	66,00	44,50				
18	63,40	58,88		43,50	37,00	
19	78,00	54,27		47,67	38,00	
20	54,00	46,75			60,00	
21	41,67	40,00				
22	55,00	54,33				
23	37,50	52,00				
24	63,84	57,65		52,00	78,50	
25	46,33	58,12		65,75	87,00	
26	61,67	59,07		73,00		
27	69,00					
28	41,70	48,46		35,73		
29	44,37	38,62		49,67		
30	48,19	43,20		42,17		
31	73,14	58,65		49,40		
32	73,62	59,66		71,73		
33	56,54	54,39		46,60	31,00	
34	67,23	54,03		46,69		
35	67,50	82,67		95,33	77,00	
36	50,63	37,14		60,00		
37	65,00	40,00		93,00		
38	36,67	15,57		30,00	30,00	
39	52,86	45,20				
40	52,73	19,63			34,00	
41	63,00	28,25		50,00		
42	65,83	32,17	37,00		40,00	
43	58,33	66,50			33,00	
44	57,50	64,33		37,00		
45	60,00	60,60		33,00	49,00	
46	57,05	43,19	40,00		38,33	
47	33,75	38,50			30,00	
48	58,33	33,33				
49	58,33	56,67				
50	52,50	13,00			53,00	
51	63,57	17,80			31,50	
Ogółem w powiecie	65,01	65,17	64,50	59,41	42,65	76,50

Tabela 7. Zaliczalność ustnych egzaminów maturalnych przez absolwentów poszczególnych szkół

Szkoła	PO			JA			JF			JN			JR			JW	
	T	N	R	T	N	R	T	N	R	T	N	R	T	N	R	T	R
1	203		203	185	1	186				15		15	1		1	1	1
2	169		169	153	1	154				15		15					
3	147		147	131	1	132		1	1	14		14					
4	174	1	175	173		173				2		2					
5	226		226	220		220				5		5				1	1
6	136	1	137	113	5	118				17	1	18	1		1		
7	93		93	86		86				7		7					
8	56		56	46	1	47				9		9					
9	56	2	58	50	4	54				6		6					
10	30		30	26	2	28							2		2		
11	64		64	58		58				6		6					
12	36		36	33		33				3		3					
13	38		38	27		27				11		11					
14	24	1	25	15	1	16				1	2	3	7		7		
15	12		12	13		13											
16	10		10	6	1	7							4		4		
17	5		5	5	1	6											
18	25		25	25	1	26				2		2	1		1		
19	80		80	70	7	77				2	1	3	2		2		
20	5		5	4		4							1		1		
21	3		3	3	1	4											
22	6		6	6		6											
23	2		2	2		2											
24	73		73	65		65				5		5	2		2		
25	29	1	30	25		25				4		4	1		1		
26	15		15	14		14				1		1					
27	5		5	7		7											
28	41	3	44	30	5	35				10	1	11					
29	74	5	79	47	23	70				11		11					
30	58		58	47	7	54				6		6					
31	35		35	30		30				5		5					
32	75	1	76	63		63				15		15					
33	112	2	114	100	1	101				10		10	3		3		
34	173		173	135	5	140				32		32					
35	16		16	12		12				3		3	1		1		
36	8		8	6	1	7				1		1					
37	2		2	1		1				1		1					
38	8	1	9	2	5	7				2		2	1		1		
39	7		7	5		5								1	1		
40	11		11	3	5	8							4		4		
41	5		5	3	1	4				1		1					
42	5	1	6	5	1	6	1		1				2		2		
43	3		3	2		2							1		1		
44	4		4	3		3				1		1					
45	10		10	5		5				1		1	4		4		
46	22		22	15	1	16	1		1				5	1	6		
47	4		4	1	1	2							2		2		
48	3		3	3		3											
49	3		3	3		3											
50	2		2		1	1							1		1		
51	7		7	2	3	5							2		2		
Ogółem w powiecie	2410	19	2429	2084	87	2171	2	1	3	224	5	229	48	2	50	2	2

T - liczba absolwentów, którzy zaliczyli dany egzamin - otrzymali co najmniej 30% punktów

N - liczba absolwentów, którzy nie zaliczyli danego egzaminu

R - liczba absolwentów, którzy przystąpili do danego egzaminu

2.3. Wyniki egzaminu pisemnego

Tabela 8. Średnie wyniki uzyskane przez absolwentów poszczególnych szkół, zdających egzamin pisemny z przedmiotów obowiązkowych i wybranych dodatkowo

Szkoła 1.

Przedmiot	Poziom egzaminu				Liczba osób, które otrzymały min. 30% z przed. obow.	Liczba laureatów/ finalistów
	podstawowy		rozszerzony			
	liczba zdając.	średni wynik %	liczba zdając.	średni wynik %		
Język polski	203	66,2	78	63,6	203	2
Język angielski	187	88,0	122	71,0	186	
Język francuski	2	74,5	1	69,0		
Język hiszpański			1	73,0		
Język niemiecki	22	74,9	12	72,9	15	
Język rosyjski	2	95,0	1	85,0	1	
Język włoski	5	70,0			1	
Biologia	6	60,0	62	49,1		
Chemia	1	40,0	39	57,0		
Filozofia			1	86,0		
Fizyka i astronomia	12	44,8	10	48,8		
Geografia	9	58,4	50	45,9		
Historia	11	52,8	20	60,2		1
Historia sztuki	1	39,0	1	72,0		
Matematyka	203	76,7	57	60,8	201	
Wiedza o społeczeństwie	17	53,8	17	49,3		
Informatyka			2	38,0		
Język łaciński i kultura antyczna	9	59,0	4	49,8		

Szkoła 2.

Przedmiot	Poziom egzaminu				Liczba osób, które otrzymały min. 30% z przed. obow.	Liczba laureatów/ finalistów
	podstawowy		rozszerzony			
	liczba zdając.	średni wynik %	liczba zdając.	średni wynik %		
Język polski	169	64,2	35	66,8	169	1
Język angielski	156	91,4	117	75,2	154	
Język francuski	4	86,8				
Język hiszpański	11	85,9				
Język niemiecki	18	92,4	13	75,2	15	
Biologia	5	54,8	49	58,4		

Chemia	2	51,0	46	67,6		
Fizyka i astronomia	6	69,0	42	53,3		
Geografia	7	52,0	37	51,4		1
Historia	1	47,0	15	53,2		1
Historia muzyki	1	79,0				
Historia sztuki	2	51,5				
Matematyka	169	85,6	82	68,3	169	
Wiedza o społeczeństwie	1	46,0	29	54,6		
Informatyka			2	42,0		

Szkoła 3.

Przedmiot	Poziom egzaminu				Liczba osób, które otrzymały min. 30% z przed. obow.	Liczba laureatów/ finalistów
	podstawowy		rozszerzony			
	liczba zdając.	średni wynik %	liczba zdając.	średni wynik %		
Język polski	147	59,4	34	54,1	147	
Język angielski	133	84,8	51	70,7	132	
Język francuski	2	59,0			1	
Język niemiecki	19	71,2	7	59,9	14	
Język rosyjski	1	85,0				
Biologia	14	48,0	22	53,9		
Chemia	9	61,6	20	62,8		
Fizyka i astronomia	12	27,0	12	42,1		
Geografia	35	50,3	12	56,6		
Historia	6	52,2	1	44,0		
Matematyka	147	71,0	36	40,7	146	
Wiedza o społeczeństwie	28	43,4	12	34,2		
Informatyka	2	63,0	5	53,2		

Szkoła 4.

Przedmiot	Poziom egzaminu				Liczba osób, które otrzymały min. 30% z przed. obow.	Liczba laureatów/ finalistów
	podstawowy		rozszerzony			
	liczba zdając.	średni wynik %	liczba zdając.	średni wynik %		
Język polski	175	64,3	28	64,9	175	
Język angielski	174	92,2	99	78,3	173	
Język francuski	7	89,1	2	87,0		
Język hiszpański	2	81,5	1	90,0		
Język niemiecki	11	84,4	3	68,7	2	

Język rosyjski	3	78,0	1	100,0		
Biologia	1	66,0	34	56,6		
Chemia			33	61,5		
Fizyka i astronomia	7	42,3	52	54,8		
Geografia	12	46,3	58	59,7		
Historia	12	56,0	11	55,1		1
Matematyka	175	83,3	89	71,1	174	
Wiedza o społeczeństwie	5	42,0	8	48,8		
Informatyka			9	70,0		1
Język łaciński i kultura antyczna			1	100,0		1

Szkoła 5.

Przedmiot	Poziom egzaminu				Liczba osób, które otrzymały min. 30% z przed. obow.	Liczba laureatów/ finalistów
	podstawowy		rozszerzony			
	liczba zdając.	średni wynik %	liczba zdając.	średni wynik %		
Język polski	227	57,6	34	49,4	227	
Język angielski	222	85,6	105	69,7	221	
Język francuski			1	90,0		
Język niemiecki	7	78,6	3	64,0	5	
Język włoski	2	84,0	1	92,0	1	
Biologia	22	46,4	47	42,0		
Chemia	11	41,8	40	50,6		
Fizyka i astronomia	24	48,3	34	48,2		
Geografia	39	44,9	37	46,4		
Historia	13	58,9	9	36,9		
Historia sztuki			1	36,0		
Matematyka	227	68,8	71	49,0	220	
Wiedza o społeczeństwie	20	50,4	3	37,3		
Informatyka			4	47,5		

Szkoła 6.

Przedmiot	Poziom egzaminu				Liczba osób, które otrzymały min. 30% z przed. obow.	Liczba laureatów/ finalistów
	podstawowy		rozszerzony			
	liczba zdając.	średni wynik %	liczba zdając.	średni wynik %		
Język polski	137	50,7	28	45,5	137	
Język angielski	119	69,8	27	55,7	117	
Język niemiecki	19	53,1	1	64,0	18	

Język rosyjski	1	70,0			1	
Biologia	18	42,1	11	41,3		
Chemia	7	20,3	8	36,9		
Fizyka i astronomia	9	24,4				
Geografia	28	39,0	32	34,1		
Historia	24	46,0	1	60,0		
Historia sztuki			1	12,0		
Matematyka	137	61,9	27	23,6	133	
Wiedza o społeczeństwie	46	42,1	13	34,9		
Informatyka	3	38,7				

Szkoła 7.

Przedmiot	Poziom egzaminu				Liczba osób, które otrzymały min. 30% z przed. obow.	Liczba laureatów/ finalistów
	podstawowy		rozszerzony			
	liczba zdając.	średni wynik %	liczba zdając.	średni wynik %		
Język polski	96	54,1	1	43,0	96	
Język angielski	90	69,3	15	57,9	88	
Język niemiecki	7	60,0			7	
Biologia	25	43,8	22	27,2		
Chemia	9	45,1	3	54,3		
Fizyka i astronomia	1	30,0	1	42,0		
Geografia	15	43,7	9	42,0		
Historia	6	41,2	1	34,0		
Matematyka	96	59,2	3	58,0	91	
Wiedza o społeczeństwie	16	35,2	4	28,0		

Szkoła 8.

Przedmiot	Poziom egzaminu				Liczba osób, które otrzymały min. 30% z przed. obow.	Liczba laureatów/ finalistów
	podstawowy		rozszerzony			
	liczba zdając.	średni wynik %	liczba zdając.	średni wynik %		
Język polski	55	44,6	3	43,7	49	
Język angielski	47	57,2	1	93,0	47	
Język niemiecki	9	44,6	1	41,0	8	
Biologia	12	38,3	4	24,5		
Chemia	1	36,0				
Geografia	7	26,3	1	48,0		
Matematyka	57	44,6			47	

Wiedza o społeczeństwie	19	35,8				
-------------------------	----	------	--	--	--	--

Szkoła 9.

Przedmiot	Poziom egzaminu				Liczba osób, które otrzymały min. 30% z przed. obow.	Liczba laureatów/finalistów
	podstawowy		rozszerzony			
	liczba zdając.	średni wynik %	liczba zdając.	średni wynik %		
Język polski	63	45,1	6	38,7	56	
Język angielski	56	59,9	8	57,0	49	
Język niemiecki	6	35,7	1	99,0	4	
Biologia	20	39,3				
Chemia	6	29,0				
Filozofia			1	62,0		
Geografia	2	28,0				
Historia	7	48,4				
Matematyka	62	38,8			40	
Wiedza o społeczeństwie	11	41,5				

Szkoła 10.

Przedmiot	Poziom egzaminu				Liczba osób, które otrzymały min. 30% z przed. obow.	Liczba laureatów/finalistów
	podstawowy		rozszerzony			
	liczba zdając.	średni wynik %	liczba zdając.	średni wynik %		
Język polski	31	44,6			29	
Język angielski	29	51,1	1	32,0	24	
Język rosyjski	2	49,5			2	
Biologia	5	42,8				
Chemia	3	44,0				
Geografia	4	20,5	1	48,0		
Historia	1	43,0				
Matematyka	31	42,3	3	34,0	24	
Wiedza o społeczeństwie	14	34,0				

Szkoła 11.

Przedmiot	Poziom egzaminu				Liczba osób, które otrzymały min. 30% z przed. obow.	Liczba laureatów/finalistów
	podstawowy		rozszerzony			
	liczba zdając.	średni wynik %	liczba zdając.	średni wynik %		
Język polski	64	63,1	13	54,3	64	
Język angielski	59	86,8	26	78,5	58	
Język niemiecki	9	76,9			6	
Biologia	1	62,0	14	46,9		

Chemia	3	53,3	7	51,7		
Fizyka i astronomia	11	41,8	1	52,0		
Geografia	10	43,6	10	44,6		
Historia	2	66,5	2	30,0		
Historia sztuki	2	61,5				
Matematyka	64	72,9	18	34,4	64	
Wiedza o społeczeństwie	3	57,7	9	38,9		
Informatyka			3	46,0		

Szkoła 12.

Przedmiot	Poziom egzaminu				Liczba osób, które otrzymały min. 30% z przed. obow.	Liczba laureatów/ finalistów
	podstawowy		rozszerzony			
	liczba zdając.	średni wynik %	liczba zdając.	średni wynik %		
Język polski	36	67,2			36	
Język angielski	33	95,2	24	85,4	33	
Język francuski			1	74,0		
Język hiszpański			1	77,0		
Język niemiecki	5	88,6			3	
Biologia	1	52,0	14	52,5		
Chemia			13	69,8		
Fizyka i astronomia	1	54,0	15	57,8		
Geografia	1	54,0	1	47,0		
Historia	1	89,0				
Matematyka	36	89,8	22	71,2	36	
Informatyka			1	94,0		

Szkoła 13.

Przedmiot	Poziom egzaminu				Liczba osób, które otrzymały min. 30% z przed. obow.	Liczba laureatów/ finalistów
	podstawowy		rozszerzony			
	liczba zdając.	średni wynik %	liczba zdając.	średni wynik %		
Język polski	38	56,5	5	53,2	38	
Język angielski	29	76,3	8	50,5	27	
Język niemiecki	11	56,2	1	93,0	11	
Biologia	1	12,0	1	15,0		
Chemia	3	28,7				
Fizyka i astronomia	1	40,0				
Geografia	6	45,0				

Historia	3	45,7				
Historia sztuki	4	67,5	28	60,6		
Matematyka	38	57,6	6	32,0	35	

Szkoła 14.

Przedmiot	Poziom egzaminu				Liczba osób, które otrzymały min. 30% z przed. obow.	Liczba laureatów/ finalistów
	podstawowy		rozszerzony			
	liczba zdając.	średni wynik %	liczba zdając.	średni wynik %		
Język polski	28	40,9			25	
Język angielski	19	48,6	2	59,5	12	
Język niemiecki	3	39,7			1	
Język rosyjski	7	48,7			7	
Biologia			1	42,0		
Chemia			1	13,0		
Fizyka i astronomia	1	14,0				
Geografia	1	20,0	1	33,0		
Historia	1	22,0				
Matematyka	30	22,4			7	
Wiedza o społeczeństwie			1	22,0		

Szkoła 15.

Przedmiot	Poziom egzaminu				Liczba osób, które otrzymały min. 30% z przed. obow.	Liczba laureatów/ finalistów
	podstawowy		rozszerzony			
	liczba zdając.	średni wynik %	liczba zdając.	średni wynik %		
Język polski	13	45,2			13	
Język angielski	13	58,2	1	71,0	13	
Biologia			2	15,5		
Chemia	2	15,0				
Geografia	3	36,0				
Historia	1	20,0				
Matematyka	13	27,1	1	6,0	3	
Wiedza o społeczeństwie	3	28,7				

Szkoła 16.

Przedmiot	Poziom egzaminu				Liczba osób, które otrzymały min. 30% z przed. obow.	Liczba laureatów/ finalistów
	podstawowy		rozszerzony			
	liczba zdając.	średni wynik %	liczba zdając.	średni wynik %		
Język polski	11	46,1	1	85,0	11	
Język angielski	7	61,3	1	73,0	5	

Język rosyjski	4	52,8			3	
Geografia	3	31,3				
Matematyka	11	27,1			2	
Wiedza o społeczeństwie	1	19,0				

Szkoła 17.

Przedmiot	Poziom egzaminu				Liczba osób, które otrzymały min. 30% z przed. obow.	Liczba laureatów/ finalistów
	podstawowy		rozszerzony			
	liczba zdając.	średni wynik %	liczba zdając.	średni wynik %		
Język polski	6	52,3			6	
Język angielski	6	45,0			5	
Historia	1	25,0				
Matematyka	6	31,3			4	
Wiedza o społeczeństwie	1	38,0				

Szkoła 18.

Przedmiot	Poziom egzaminu				Liczba osób, które otrzymały min. 30% z przed. obow.	Liczba laureatów/ finalistów
	podstawowy		rozszerzony			
	liczba zdając.	średni wynik %	liczba zdając.	średni wynik %		
Język polski	32	34,1			24	
Język angielski	27	49,1	1	34,0	23	
Język niemiecki	2	35,0			1	
Język rosyjski	1	32,0			1	
Biologia	4	36,5				
Fizyka i astronomia	2	22,0				
Geografia	7	27,7	1	8,0		
Matematyka	33	24,0			11	
Wiedza o społeczeństwie	3	33,3				

Szkoła 19.

Przedmiot	Poziom egzaminu				Liczba osób, które otrzymały min. 30% z przed. obow.	Liczba laureatów/ finalistów
	podstawowy		rozszerzony			
	liczba zdając.	średni wynik %	liczba zdając.	średni wynik %		
Język polski	85	47,9	8	50,0	80	
Język angielski	79	64,3	16	55,7	74	
Język niemiecki	5	48,4	1	54,0	2	
Język rosyjski	2	41,0			2	
Biologia	16	35,9	3	18,3		
Chemia	4	22,5				

Filozofia	1	38,0				
Fizyka i astronomia	1	22,0				
Geografia	26	36,3	3	49,3		
Historia	3	36,7	1	26,0		
Matematyka	85	39,9	3	19,3	58	
Wiedza o społeczeństwie	21	36,4	3	26,0		

Szkoła 20.

Przedmiot	Poziom egzaminu				Liczba osób, które otrzymały min. 30% z przed. obow.	Liczba laureatów/ finalistów
	podstawowy		rozszerzony			
	liczba zdając.	średni wynik %	liczba zdając.	średni wynik %		
Język polski	6	36,7	1	58,0	5	
Język angielski	5	51,8			3	
Język rosyjski	1	22,0				
Matematyka	6	17,0				

Szkoła 21.

Przedmiot	Poziom egzaminu				Liczba osób, które otrzymały min. 30% z przed. obow.	Liczba laureatów/ finalistów
	podstawowy		rozszerzony			
	liczba zdając.	średni wynik %	liczba zdając.	średni wynik %		
Język polski	4	43,0			4	
Język angielski	4	42,0			4	
Matematyka	4	25,0			1	

Szkoła 22.

Przedmiot	Poziom egzaminu				Liczba osób, które otrzymały min. 30% z przed. obow.	Liczba laureatów/ finalistów
	podstawowy		rozszerzony			
	liczba zdając.	średni wynik %	liczba zdając.	średni wynik %		
Język polski	6	52,8			6	
Język angielski	6	41,3	1	41,0	5	
Biologia	1	32,0	1	27,0		
Chemia			1	10,0		
Matematyka	6	19,0	1	0,0	1	

Szkoła 23.

Przedmiot	Poziom egzaminu				Liczba osób, które otrzymały min. 30% z przed. obow.	Liczba laureatów/ finalistów
	podstawowy		rozszerzony			
	liczba zdając.	średni wynik %	liczba zdając.	średni wynik %		
Język polski	2	37,0			2	
Język angielski	2	33,0			2	
Matematyka	2	25,0			1	

Szkoła 24.

Przedmiot	Poziom egzaminu				Liczba osób, które otrzymały min. 30% z przed. obow.	Liczba laureatów/ finalistów
	podstawowy		rozszerzony			
	liczba zdając.	średni wynik %	liczba zdając.	średni wynik %		
Język polski	75	45,3	3	32,0	74	
Język angielski	67	62,8	10	50,8	63	
Język niemiecki	5	43,0			4	
Język rosyjski	2	80,0			2	
Biologia	10	34,0	4	27,5		
Chemia	2	18,0				
Geografia	13	27,5	1	55,0		
Historia	7	40,1	2	25,0		
Matematyka	73	34,5	2	15,0	42	
Wiedza o społeczeństwie	20	28,8	3	25,3		

Szkoła 25.

Przedmiot	Poziom egzaminu				Liczba osób, które otrzymały min. 30% z przed. obow.	Liczba laureatów/ finalistów
	podstawowy		rozszerzony			
	liczba zdając.	średni wynik %	liczba zdając.	średni wynik %		
Język polski	36	41,6			30	
Język angielski	30	52,9	1	59,0	25	
Język niemiecki	4	50,0	1	95,0	4	
Język rosyjski	1	71,0			1	
Biologia	2	44,0				
Chemia			1	8,0		
Fizyka i astronomia			1	53,0		
Geografia	9	35,1	1	28,0		
Historia	2	49,5				
Matematyka	36	28,1	1	74,0	12	
Wiedza o społeczeństwie	3	35,7				

Szkoła 26.

Przedmiot	Poziom egzaminu				Liczba osób, które otrzymały min. 30% z przed. obow.	Liczba laureatów/ finalistów
	podstawowy		rozszerzony			
	liczba zdając.	średni wynik %	liczba zdając.	średni wynik %		
Język polski	15	49,3	1	45,0	15	
Język angielski	14	62,2	1	71,0	14	
Język niemiecki	1	58,0			1	

Biologia			1	17,0		
Geografia	3	42,7				
Historia	1	48,0				
Matematyka	15	27,1			7	
Wiedza o społeczeństwie	2	35,0				

Szkoła 27.

Przedmiot	Poziom egzaminu				Liczba osób, które otrzymały min. 30% z przed. obow.	Liczba laureatów/ finalistów
	podstawowy		rozszerzony			
	liczba zdając.	średni wynik %	liczba zdając.	średni wynik %		
Język polski	5	32,0			2	
Język angielski	5	48,8			4	
Historia			1	72,0		
Matematyka	5	32,8			3	

Szkoła 28.

Przedmiot	Poziom egzaminu				Liczba osób, które otrzymały min. 30% z przed. obow.	Liczba laureatów/ finalistów
	podstawowy		rozszerzony			
	liczba zdając.	średni wynik %	liczba zdając.	średni wynik %		
Język polski	48	43,5			47	
Język angielski	36	58,6	2	69,0	33	
Język niemiecki	12	35,0			6	
Biologia	1	60,0				
Fizyka i astronomia	3	30,7				
Geografia	13	29,8				
Historia	1	24,0				
Matematyka	47	42,0			38	
Wiedza o społeczeństwie	2	22,0				

Szkoła 29.

Przedmiot	Poziom egzaminu				Liczba osób, które otrzymały min. 30% z przed. obow.	Liczba laureatów/ finalistów
	podstawowy		rozszerzony			
	liczba zdając.	średni wynik %	liczba zdając.	średni wynik %		
Język polski	85	44,8			76	
Język angielski	74	59,3	4	64,3	68	
Język niemiecki	12	50,4	2	43,5	9	
Biologia	7	45,7				
Geografia	22	33,3	2	50,0		
Historia	1	39,0				

Matematyka	84	47,6			70	
Wiedza o społeczeństwie	10	38,1				
Informatyka	1	88,0				

Szkoła 30.

Przedmiot	Poziom egzaminu				Liczba osób, które otrzymały min. 30% z przed. obow.	Liczba laureatów/ finalistów
	podstawowy		rozszerzony			
	liczba zdając.	średni wynik %	liczba zdając.	średni wynik %		
Język polski	64	37,7	2	32,5	52	
Język angielski	58	47,2	2	24,5	44	
Język niemiecki	7	38,9	1	51,0	3	
Chemia	1	36,0				
Geografia	10	40,2				
Historia	5	37,0	1	20,0		
Matematyka	65	28,7	2	7,0	27	
Wiedza o społeczeństwie	19	26,4	4	20,0		

Szkoła 31.

Przedmiot	Poziom egzaminu				Liczba osób, które otrzymały min. 30% z przed. obow.	Liczba laureatów/ finalistów
	podstawowy		rozszerzony			
	liczba zdając.	średni wynik %	liczba zdając.	średni wynik %		
Język polski	36	46,1	1	28,0	34	
Język angielski	31	59,0	1	61,0	29	
Język niemiecki	6	31,2			4	
Fizyka i astronomia	2	28,0				
Geografia	26	38,8				
Matematyka	36	57,5			34	
Wiedza o społeczeństwie	2	41,5				

Szkoła 32.

Przedmiot	Poziom egzaminu				Liczba osób, które otrzymały min. 30% z przed. obow.	Liczba laureatów/ finalistów
	podstawowy		rozszerzony			
	liczba zdając.	średni wynik %	liczba zdając.	średni wynik %		
Język polski	80	42,7			71	
Język angielski	66	59,8	6	57,0	63	
Język niemiecki	16	51,9			14	
Biologia	10	43,8	1	23,0		
Chemia	2	49,0	1	15,0		
Geografia	14	36,7				

Historia	2	54,0				
Matematyka	80	48,1			70	
Wiedza o społeczeństwie	20	38,2				

Szkoła 33.

Przedmiot	Poziom egzaminu				Liczba osób, które otrzymały min. 30% z przed. obow.	Liczba laureatów/ finalistów
	podstawowy		rozszerzony			
	liczba zdając.	średni wynik %	liczba zdając.	średni wynik %		
Język polski	114	50,3			110	
Język angielski	101	67,8	16	62,1	96	
Język niemiecki	11	49,3	1	88,0	8	
Język rosyjski	3	54,7			3	
Biologia	3	42,7				
Chemia	2	28,0				
Fizyka i astronomia	34	28,0	4	24,0		
Geografia	61	35,3	1	13,0		
Historia	1	75,0				
Matematyka	114	56,0	11	29,5	98	
Wiedza o społeczeństwie	16	36,7				
Informatyka	1	42,0				

Szkoła 34.

Przedmiot	Poziom egzaminu				Liczba osób, które otrzymały min. 30% z przed. obow.	Liczba laureatów/ finalistów
	podstawowy		rozszerzony			
	liczba zdając.	średni wynik %	liczba zdając.	średni wynik %		
Język polski	173	50,3	5	30,4	173	
Język ukraiński	1	70,0				
Język angielski	142	68,1	18	59,8	137	
Język niemiecki	33	63,7	1	77,0	32	
Biologia	16	36,5				
Chemia	2	34,0				
Fizyka i astronomia	4	23,5				
Geografia	137	34,5	6	34,0		
Historia	7	40,4	2	61,0		
Matematyka	173	54,4	8	25,5	160	
Wiedza o społeczeństwie	28	35,5	1	28,0		
Informatyka	12	51,8	2	75,0		

Szkoła 35.

Przedmiot	Poziom egzaminu				Liczba osób, które otrzymały min. 30% z przed. obow.	Liczba laureatów/ finalistów
	podstawowy		rozszerzony			
	liczba zdając.	średni wynik %	liczba zdając.	średni wynik %		
Język polski	16	55,4			16	
Język angielski	12	69,5			12	
Język niemiecki	3	86,0			3	
Język rosyjski	1	100,0			1	
Biologia	6	64,7	2	36,5		
Chemia	6	57,0				
Fizyka i astronomia	1	42,0				
Geografia	2	34,0	3	52,3		
Matematyka	16	64,1			16	
Wiedza o społeczeństwie	1	52,0				

Szkoła 36.

Przedmiot	Poziom egzaminu				Liczba osób, które otrzymały min. 30% z przed. obow.	Liczba laureatów/ finalistów
	podstawowy		rozszerzony			
	liczba zdając.	średni wynik %	liczba zdając.	średni wynik %		
Język polski	8	56,6			8	
Język angielski	7	47,7			7	
Język niemiecki	1	42,0			1	
Geografia			2	18,5		
Matematyka	8	32,3			4	

Szkoła 37.

Przedmiot	Poziom egzaminu				Liczba osób, które otrzymały min. 30% z przed. obow.	Liczba laureatów/ finalistów
	podstawowy		rozszerzony			
	liczba zdając.	średni wynik %	liczba zdając.	średni wynik %		
Język polski	2	22,0				
Język angielski	1	45,0			1	
Język niemiecki	1	38,0			1	
Matematyka	2	22,0				

Szkoła 38.

Przedmiot	Poziom egzaminu				Liczba osób, które otrzymały min. 30% z przed. obow.	Liczba laureatów/ finalistów
	podstawowy		rozszerzony			
	liczba zdając.	średni wynik %	liczba zdając.	średni wynik %		
Język polski	12	30,3			10	
Język angielski	9	29,4			6	
Język niemiecki	2	21,0				

Język rosyjski	1	36,0			1	
Geografia	1	24,0				
Matematyka	13	20,0			1	

Szkoła 39.

Przedmiot	Poziom egzaminu				Liczba osób, które otrzymały min. 30% z przed. obow.	Liczba laureatów/finalistów
	podstawowy		rozszerzony			
	liczba zdając.	średni wynik %	liczba zdając.	średni wynik %		
Język polski	7	43,6			6	
Język angielski	5	43,6			4	
Geografia	3	34,0				
Matematyka	7	30,6			5	

Szkoła 40.

Przedmiot	Poziom egzaminu				Liczba osób, które otrzymały min. 30% z przed. obow.	Liczba laureatów/finalistów
	podstawowy		rozszerzony			
	liczba zdając.	średni wynik %	liczba zdając.	średni wynik %		
Język polski	13	33,7			9	
Język angielski	9	31,6			4	
Język rosyjski	4	68,3			4	
Matematyka	13	27,1			5	

Szkoła 41.

Przedmiot	Poziom egzaminu				Liczba osób, które otrzymały min. 30% z przed. obow.	Liczba laureatów/finalistów
	podstawowy		rozszerzony			
	liczba zdając.	średni wynik %	liczba zdając.	średni wynik %		
Język polski	5	58,8			4	
Język angielski	4	35,5			2	
Język niemiecki	1	47,0			1	
Matematyka	5	25,6			2	
Wiedza o społeczeństwie	1	36,0				

Szkoła 42.

Przedmiot	Poziom egzaminu				Liczba osób, które otrzymały min. 30% z przed. obow.	Liczba laureatów/finalistów
	podstawowy		rozszerzony			
	liczba zdając.	średni wynik %	liczba zdając.	średni wynik %		
Język polski	17	28,0			9	
Język angielski	11	32,2			4	
Język francuski	1	20,0				
Język rosyjski	2	27,5			1	
Geografia	1	32,0				
Matematyka	16	18,4			1	

Wiedza o społeczeństwie	1	39,0				
-------------------------	---	------	--	--	--	--

Szkoła 43.

Przedmiot	Poziom egzaminu				Liczba osób, które otrzymały min. 30% z przed. obow.	Liczba laureatów/finalistów
	podstawowy		rozszerzony			
	liczba zdając.	średni wynik %	liczba zdając.	średni wynik %		
Język polski	4	38,3			3	
Język angielski	2	72,5			2	
Język rosyjski	1	79,0			1	
Geografia	1	32,0				
Matematyka	4	42,5			3	

Szkoła 44.

Przedmiot	Poziom egzaminu				Liczba osób, które otrzymały min. 30% z przed. obow.	Liczba laureatów/finalistów
	podstawowy		rozszerzony			
	liczba zdając.	średni wynik %	liczba zdając.	średni wynik %		
Język polski	5	39,0			5	
Język angielski	3	46,0			2	
Język niemiecki	1	36,0			1	
Geografia	1	30,0				
Matematyka	5	20,8			1	

Szkoła 45.

Przedmiot	Poziom egzaminu				Liczba osób, które otrzymały min. 30% z przed. obow.	Liczba laureatów/finalistów
	podstawowy		rozszerzony			
	liczba zdając.	średni wynik %	liczba zdając.	średni wynik %		
Język polski	10	40,0			9	
Język angielski	5	44,4			5	
Język niemiecki	1	41,0			1	
Język rosyjski	4	71,0			4	
Matematyka	10	16,0				

Szkoła 46.

Przedmiot	Poziom egzaminu				Liczba osób, które otrzymały min. 30% z przed. obow.	Liczba laureatów/finalistów
	podstawowy		rozszerzony			
	liczba zdając.	średni wynik %	liczba zdając.	średni wynik %		
Język polski	27	38,6			23	
Język angielski	17	42,4			13	
Język francuski	1	41,0			1	
Język rosyjski	6	49,3			4	
Geografia	2	22,0				
Matematyka	28	22,0			7	

Szkoła 47.

Przedmiot	Poziom egzaminu				Liczba osób, które otrzymały min. 30% z przed. obow.	Liczba laureatów/ finalistów
	podstawowy		rozszerzony			
	liczba zdając.	średni wynik %	liczba zdając.	średni wynik %		
Język polski	5	38,8			5	
Język angielski	3	50,0			2	
Język rosyjski	2	44,5			1	
Matematyka	5	23,2			2	

Szkoła 48.

Przedmiot	Poziom egzaminu				Liczba osób, które otrzymały min. 30% z przed. obow.	Liczba laureatów/ finalistów
	podstawowy		rozszerzony			
	liczba zdając.	średni wynik %	liczba zdając.	średni wynik %		
Język polski	4	34,0			3	
Język angielski	4	35,0			2	
Matematyka	4	18,0			1	

Szkoła 49.

Przedmiot	Poziom egzaminu				Liczba osób, które otrzymały min. 30% z przed. obow.	Liczba laureatów/ finalistów
	podstawowy		rozszerzony			
	liczba zdając.	średni wynik %	liczba zdając.	średni wynik %		
Język polski	4	45,5			4	
Język angielski	4	50,0			3	
Historia	1	25,0				
Matematyka	4	18,5				

Szkoła 50.

Przedmiot	Poziom egzaminu				Liczba osób, które otrzymały min. 30% z przed. obow.	Liczba laureatów/ finalistów
	podstawowy		rozszerzony			
	liczba zdając.	średni wynik %	liczba zdając.	średni wynik %		
Język polski	2	30,0			2	
Język angielski	1	34,0			1	
Język rosyjski	1	30,0			1	
Matematyka	2	25,0			1	

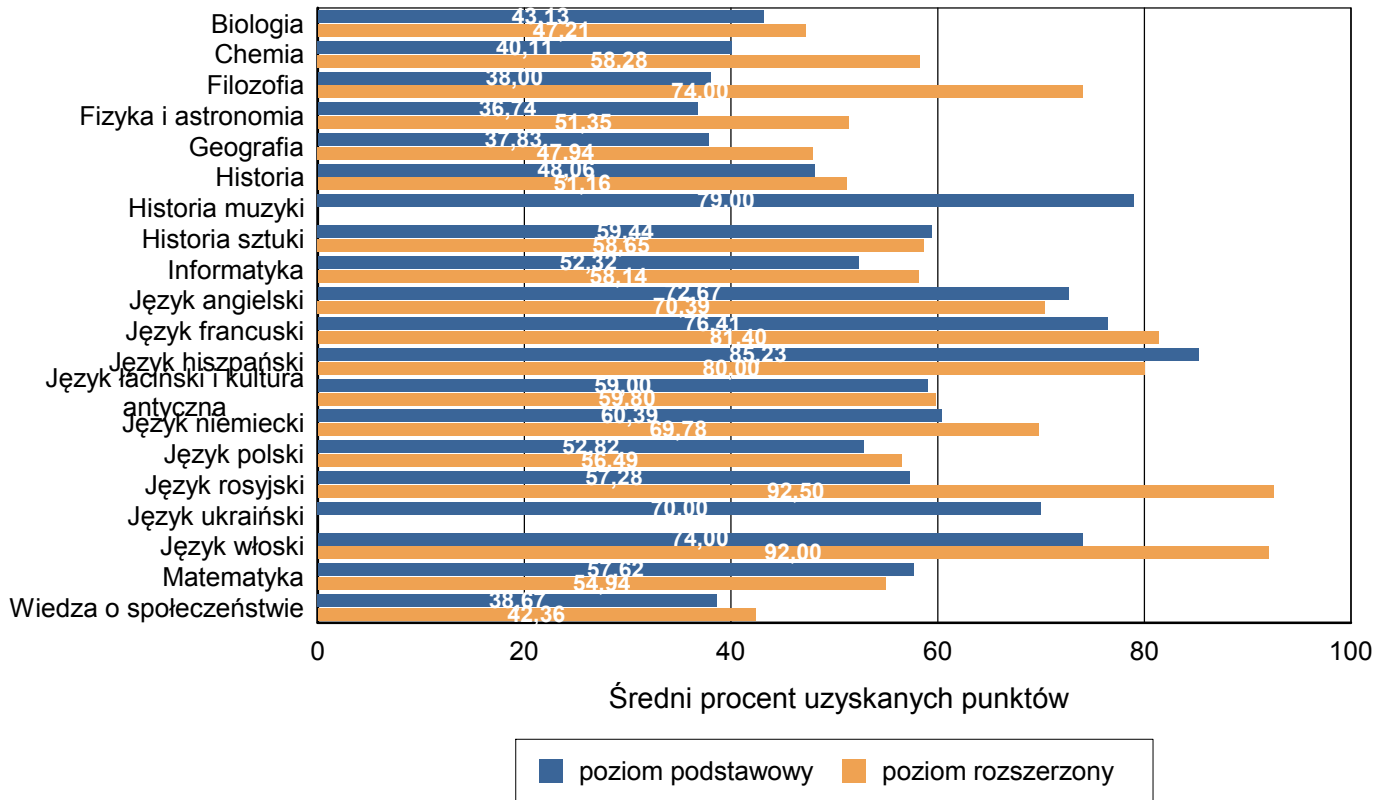
Szkoła 51.

Przedmiot	Poziom egzaminu				Liczba osób, które otrzymały min. 30% z przed. obow.	Liczba laureatów/ finalistów
	podstawowy		rozszerzony			
	liczba zdając.	średni wynik %	liczba zdając.	średni wynik %		
Język polski	7	35,4			5	
Język angielski	5	31,2			2	
Język rosyjski	2	45,0			2	
Matematyka	7	14,9				

Tabela 9. Średnie wyniki uzyskane przez absolwentów wszystkich szkół w powiecie, zdających egzamin pisemny z przedmiotów obowiązkowych i wybranych dodatkowo

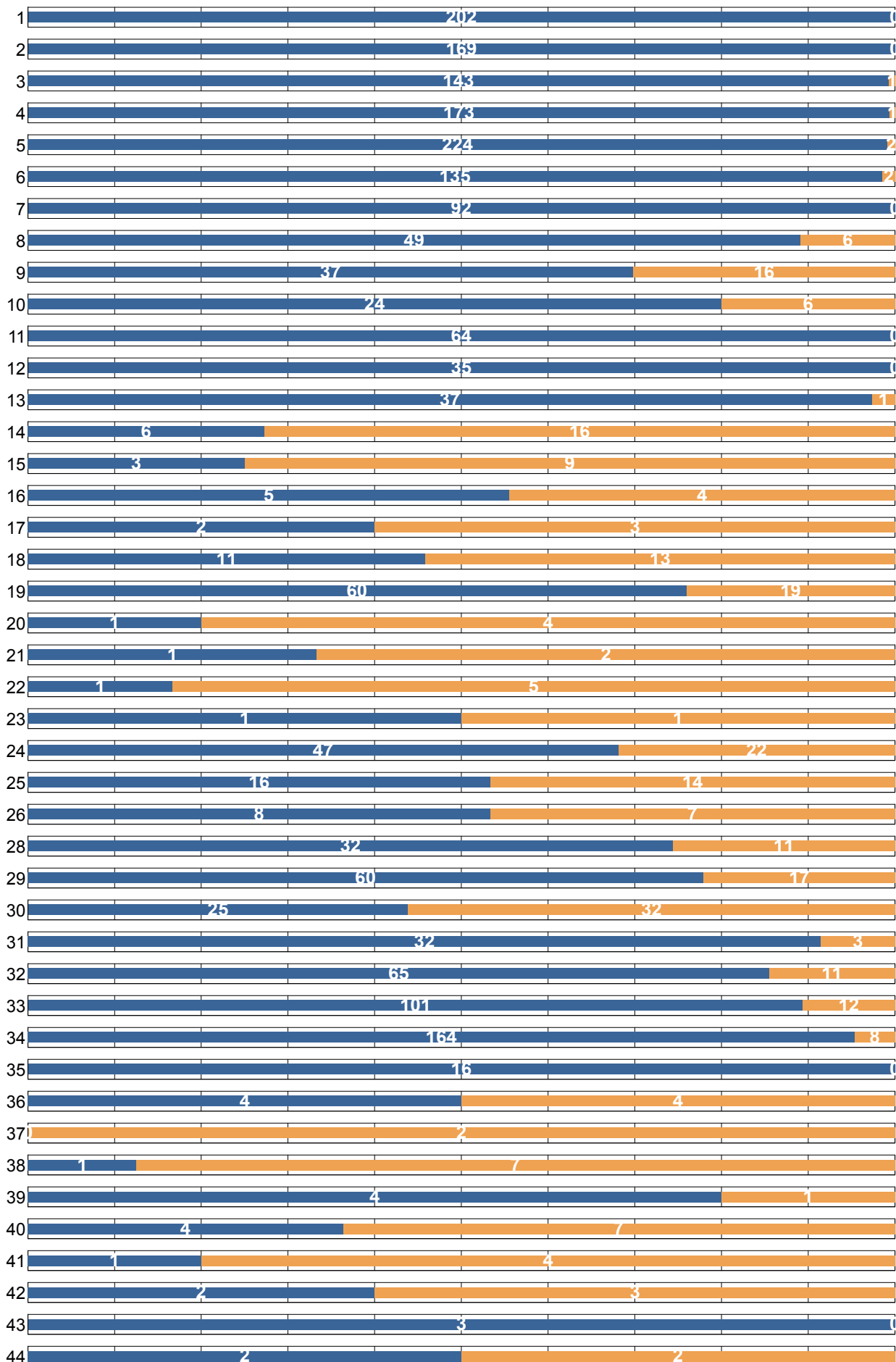
Przedmiot	Poziom egzaminu				Liczba osób, które otrzymały min. 30% z przed. obow.	Liczba laureatów/ finalistów
	podstawowy		rozszerzony			
	liczba zdając.	średni wynik %	liczba zdając.	średni wynik %		
Język polski	2 513	52,8	287	56,5	2 407	3
Język ukraiński	1	70,0				
Język angielski	2 228	72,7	687	70,4	2 103	
Język francuski	17	76,4	5	81,4	2	
Język hiszpański	13	85,2	3	80,0		
Język niemiecki	270	60,4	49	69,8	205	
Język rosyjski	54	57,3	2	92,5	43	
Język włoski	7	74,0	1	92,0	2	
Biologia	207	43,1	295	47,2		
Chemia	76	40,1	213	58,3		
Filozofia	1	38,0	2	74,0		
Fizyka i astronomia	132	36,7	172	51,3		
Geografia	534	37,8	269	47,9		1
Historia	121	48,1	67	51,2		3
Historia muzyki	1	79,0				
Historia sztuki	9	59,4	31	58,6		
Matematyka	2 515	57,6	443	54,9	2 078	
Wiedza o społeczeństwie	334	38,7	107	42,4		
Informatyka	19	52,3	28	58,1		1
Język łaciński i kultura antyczna	9	59,0	5	59,8		1

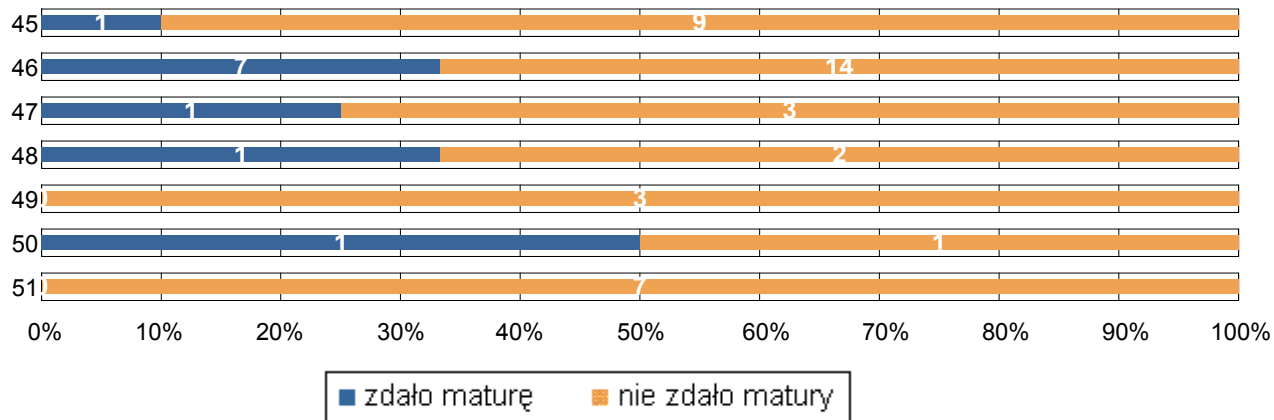
Wykres 5. Średnie wyniki z poszczególnych przedmiotów uzyskane przez absolwentów wszystkich szkół w powiecie



2.4. Zdawalność z uwzględnieniem sesji poprawkowej

Wykres 4. Zdawalność egzaminu maturalnego w poszczególnych szkołach w terminie głównym i poprawkowym





CZĘŚĆ II

Dane zamieszczone w tej części sprawozdania dotyczą absolwentów z lat poprzednich, którzy przystąpili do egzaminu maturalnego w sesji wiosennej 2013 roku po raz kolejny.

Tabela 12. Absolwenci od 2005 do 2012 roku na egzaminie maturalnym w sesji wiosennej 2013

Lp.	Nazwa szkoły	Liczba absolwentów, którzy			
		przystąpili do egzaminu	otrzymali aneks do świadectwa	otrzymali świadectwo maturalne	nie zdali lub nie poprawili wyniku
1	I Liceum Ogólnokształcące im. Adama Mickiewicza w Olsztynie	32	23		9
2	II Liceum Ogólnokształcące im. Konstantego Ildefonsa Gałczyńskiego w Zespole Szkół Ogólnokształcących nr 1 w Olsztynie	34	21		13
3	III Liceum Ogólnokształcące im. Mikołaja Kopernika w Olsztynie	17	11		6
4	IV Liceum Ogólnokształcące im. Marii Skłodowskiej-Curie w Zespole Szkół Ogólnokształcących nr 2 w Olsztynie	28	19		9
5	V Liceum Ogólnokształcące im. Wspólnej Europy w Zespole Szkół Ogólnokształcących nr 7 w Olsztynie	38	20	1	17
6	VI Liceum Ogólnokształcące im. Gabriela Narutowicza w Olsztynie	16	10	2	4
7	VII Liceum Ogólnokształcące w Zespole Szkół Chemicznych i Ogólnokształcących im. Jędrzeja Śniadeckiego w Olsztynie	11	5	1	5
8	VIII Liceum Ogólnokształcące w Zespole Szkół Ogólnokształcących nr 4 im. Cypriana Kamila Norwida w Olsztynie	37	6	5	26
9	IX Liceum Ogólnokształcące z Oddziałami Integracyjnymi w Zespole Szkół Ogólnokształcących nr 3 w Olsztynie	35	4	6	25
10	X Liceum Ogólnokształcące Mistrzostwa Sportowego w Zespole Szkół Ogólnokształcących nr 5 Mistrzostwa Sportowego im. M. G. Bublewicza w Olsztynie	12	3	3	6
11	XI Liceum Ogólnokształcące w Olsztynie	7	7		
12	XII Liceum Ogólnokształcące Akademickie im. Marii i Georga Dietrichów w Olsztynie	16	12		4
13	Państwowe Liceum Plastyczne im. Erica Mendelsohna w Olsztynie	4			4
14	Liceum Ogólnokształcące dla Dorosłych w Olsztynie	14		1	13
15	Liceum Ogólnokształcące dla Dorosłych w Zespole Szkół Ogólnokształcących nr 1 w Olsztynie	12	3		9
16	Liceum Ogólnokształcące Zaoczne w Zespole Szkół Ogólnokształcących nr 2 w Olsztynie	1		1	
18	Liceum Ogólnokształcące "EPROM" w Olsztynie	23		7	16
19	Liceum Ogólnokształcące "OSKAR" w Olsztynie	29	3	6	20

		Liczba absolwentów, którzy			
		przystąpili do egzaminu	otrzymali aneks do świadectwa	otrzymali świadectwo maturalne	nie zdali lub nie poprawili wyniku
20	Liceum Ogólnokształcące "OSKAR" dla Dorosłych w Olsztynie	3		1	2
21	Liceum Ogólnokształcące "PROGRES" dla Dorosłych w Olsztynie	3		1	2
22	AP Edukacja - Liceum Ogólnokształcące dla Dorosłych w Olsztynie	3			3
24	Prywatne Liceum Ogólnokształcące dla Dorosłych "K. L. J. Mocarscy" - Jaromir Mocarski w Olsztynie	29	4	5	20
25	Prywatne Liceum Ogólnokształcące dla Dorosłych "Cogito" w Olsztynie	17	2	4	11
26	Zaoczne Liceum Ogólnokształcące "COSINUS" w Olsztynie	9		1	8
27	X Liceum Profilowane w Specjalnym Ośrodku Szkolno-Wychowawczym dla Dzieci Niesłyszących im. Marii Grzegorzewskiej w Olsztynie	1			1
28	Technikum nr 1 w Zespole Szkół Samochodowych im. por. A. M. Bocheńskiego w Olsztynie	15		6	9
29	Technikum nr 2 w Zespole Szkół Ekonomiczno-Handlowych im. Polaków spod Znak Rodła w Olsztynie	23	3	7	13
30	Technikum nr 3 w Zespole Szkół Mechaniczno-Energetycznych im. Tadeusza Kościuszki w Olsztynie	44	4	10	30
32	Technikum nr 5 w Zespole Szkół Gastronomiczno-Spożywczych w Olsztynie	13		5	8
33	Technikum nr 6 w Zespole Szkół Elektronicznych i Telekomunikacyjnych w Olsztynie	18	5	4	9
34	Technikum nr 7 w Zespole Szkół Ekonomicznych im. Mikołaja Kopernika w Olsztynie	15	10	3	2
35	Technikum nr 8 w Zespole Szkół Chemicznych i Ogólnokształcących im. Jędrzeja Śniadeckiego w Olsztynie	5	3		2
36	Technikum "Bio-Cosmetics-Studio" w Olsztynie	3		2	1
37	Technikum Zaoczne nr 1 w Zespole Szkół Budowlanych im. Żołnierzy Armii Krajowej w Olsztynie	20	2	12	6
38	Uzupełniające Technikum Zaoczne nr 1 w Zespole Szkół Samochodowych im. por. A. M. Bocheńskiego w Olsztynie	3			3
40	Uzupełniające Technikum Zaoczne nr 4 w Zespole Szkół Ekonomiczno-Handlowych im. Polaków spod Znak Rodła w Olsztynie	5		4	1
41	Technikum Zawodowe "Bio-Cosmetics-Studio" w Olsztynie	10		1	9
42	Uzupełniające Liceum Ogólnokształcące "EPROM" w Olsztynie	5		1	4

		Liczba absolwentów, którzy			
		przystąpili do egzaminu	otrzymali aneks do świadectwa	otrzymali świadectwo maturalne	nie zdali lub nie poprawili wyniku
43	Uzupełniające Liceum Ogólnokształcące dla Dorosłych "Atena" w Olsztynie	7			7
44	AP Edukacja - Uzupełniające Liceum Ogólnokształcące dla Dorosłych w Olsztynie	2			2
45	Uzupełniające Liceum Ogólnokształcące dla Dorosłych "Cogito" w Olsztynie	9		1	8
46	Zaoczne Uzupełniające Liceum Ogólnokształcące "COSINUS" w Olsztynie	6		1	5
47	Uzupełniające Liceum Ogólnokształcące Zaoczne w Zespole Szkół Ogólnokształcących nr 2 w Olsztynie	5		1	4
48	Liceum Uzupełniające "OSKAR" w Olsztynie	4			4
49	Uzupełniające Liceum Ogólnokształcące ""PROGRES" dla Dorosłych w Olsztynie	1			1
50	Prywatne Uzupełniające Liceum Ogólnokształcące dla Dorosłych w Olsztynie	2			2
51	Futura - Uzupełniające Liceum Ogólnokształcące dla Dorosłych	2			2
Ogółem w powiecie:		648	180	103	365