

WYNIKI EGZAMINU MATURALNEGO 2013 r.

Powiat mrągowski

CZĘŚĆ I

Dane zamieszczone w części I sprawozdania dotyczą absolwentów, którzy przystąpili do egzaminu maturalnego po raz pierwszy.

1. Opis populacji zdających egzamin maturalny w 2013 roku

Tabela 1. Liczba absolwentów przystępujących do egzaminu maturalnego w poszczególnych szkołach

Nr	Nazwa szkoły	Liczba zdających, którzy*	
		przystąpili przynajmniej do jednego z egzaminów obowiązkowych	przystąpili do wszystkich egzaminów obowiązkowych
1	I Liceum Ogólnokształcące im. Obrońców Westerplatte w Mrągowie	130	129
2	II Liceum Ogólnokształcące Mistrzostwa Sportowego im. gen Mariusza Zaruskiego w Zespole Oświatowo-Sportowym "Baza" w Mrągowie	12	12
3	Liceum Ogólnokształcące dla Dorosłych w Mrągowskim Centrum Kształcenia w Mrągowie	15	12
4	II Liceum Profilowane w Zespole Szkół Zawodowych w Mrągowie	1	1
5	Technikum nr 1 w Zespole Szkół nr 2 im. Władysława Jagiełły w Mrągowie	107	101
6	Technikum nr 2 w Zespole Szkół Zawodowych w Mrągowie	85	84
7	Technikum Żywności i Gospodarstwa Domowego w Zespole Szkół nr 2 im. Władysława Jagiełły w Mrągowie	17	15
8	Technikum Uzupełniające dla Dorosłych w Mrągowskim Centrum Kształcenia w Mrągowie	4	3
9	Uzupełniające Liceum Ogólnokształcące dla Dorosłych w Mrągowskim Centrum Kształcenia w Mrągowie	13	12
10	Społeczne Liceum Ogólnokształcące im. Marion Dönhoff Społecznego Towarzystwa Oświatowego w Mikołajkach	12	12
Ogółem w powiecie:		396	381

* liczba absolwentów, którzy przystąpili przynajmniej do jednego egzaminu maturalnego ustnego lub pisemnego

W dalszej części niniejszego opracowania poszczególne szkoły zostały oznaczone kolejnymi numerami tak jak w tabeli 1.

Tabela 2. Wybieralność języków obcych nowożytnych na ustnym egzaminie maturalnym zdawanym jako przedmiot obowiązkowy

Szkola	Język angielski	Język niemiecki	Język rosyjski
1	123	7	
2	12		
3	11	2	
4	1		
5	92	11	1
6	69	15	
7	17		
8	1	1	1
9	9	4	
10	10	2	
Ogółem w powiecie	345	42	2

Tabela 3. Wybieralność języków obcych nowożytnych na pisemnym egzaminie maturalnym zdawanym jako przedmiot obowiązkowy

Szkola	Język angielski	Język niemiecki	Język rosyjski
1	123	7	
2	12		
3	12	2	
4	1		
5	94	11	1
6	70	15	
7	17		
8	2	1	1
9	9	4	
10	10	2	
Ogółem w powiecie	350	42	2

Wykres 1. Wybieralność języków obcych nowożytnych na pisemnym egzaminie maturalnym zdawanym jako przedmiot obowiązkowy przez absolwentów wszystkich szkół w powiecie

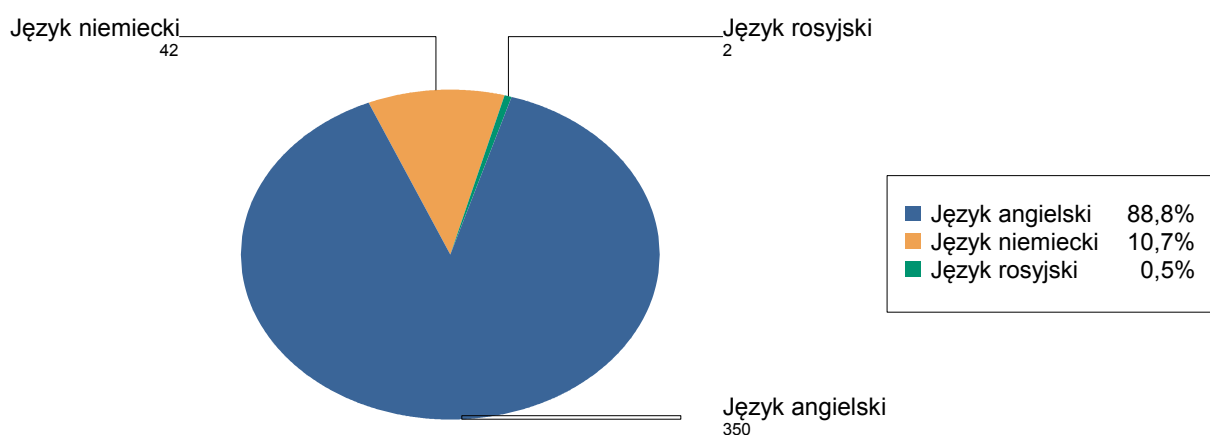


Tabela 4. Wybieralność przedmiotów obowiązkowych (O) i dodatkowych (D) na pisemnym egzaminie maturalnym

Szkoła	Liczba zdających														
	Język polski		Biologia		Chemia	Fizyka i astronomia		Geografia	Historia	Historia sztuki	Matematyka		Wiedza o społeczeństwie		Informatyka
	O	D	D	D	D	D	D	D	D	O	D	D	D	D	
1	130	32	18	11	21	53	13	1	130	39	48	4			
2	12		2			10			12	1	10				
3	15				1				15	1	2				
4	1								1						
5	107	1	3	1	8	66	3		107	4	19				
6	85		1	1	2	9	2		85		9	1			
7	17					5			17		2				
8	4								4						
9	13								13						
10	12	2	2		1	5	2		12	1	3				
ogółem	396	35	26	13	33	148	20	1	396	46	93	5			

Wykres 2. Wybieralność przedmiotów obowiązkowych i dodatkowych przez absolwentów wszystkich szkół w powiecie

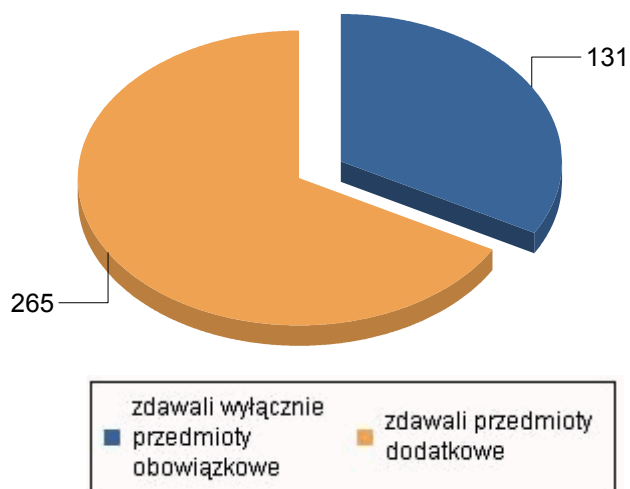


Tabela 5. Wybieralność przedmiotów dodatkowych i poziomy ich zdawania.

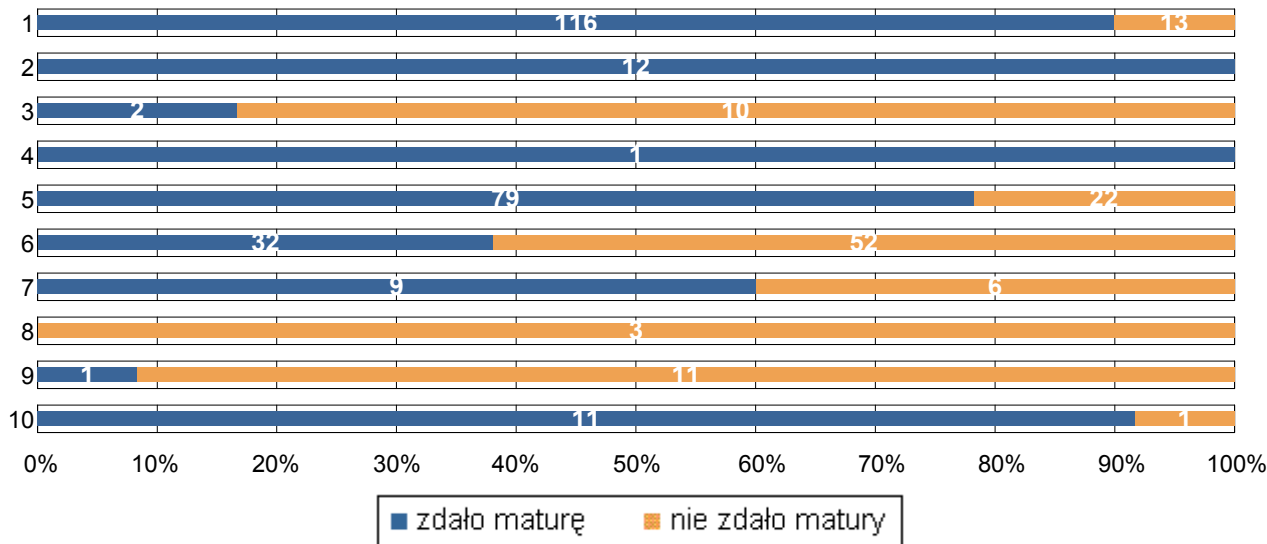
Szkoła	Liczba zdających																			
	Język polski		Biologia		Chemia		Fizyka i astronomia		Geografia		Historia		Historia sztuki		Matematyka		Wiedza o społeczeństwie		Informatyka	
	R	P	R	P	R	P	R	P	R	P	R	P	R	P	R	P	R	P	R	P
1	32	3	15	3	8	4	17	35	18	8	5	1	39	32	16					4
2		2						9	1				1	10						
3							1						1	2						
5	1	2	1		1	8		60	6	3			4	18	1					
6		1		1		1	1	8	1	1	1			9		1				
7								5						2						
10	2	2					1	1	4	2			1	3						
Ogółem w powiecie	35	10	16	4	9	13	20	118	30	14	6	1	46	76	17			1		4

P - liczba uczniów, którzy wybrali poziom podstawowy
R - liczba uczniów, którzy wybrali poziom rozszerzony

2. Wyniki egzaminu maturalnego

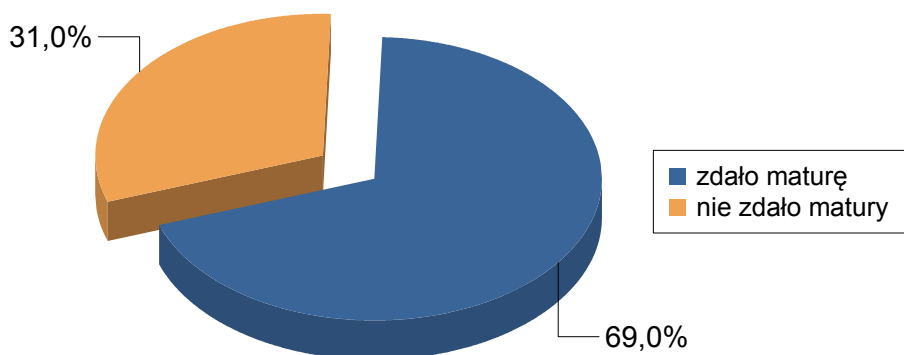
2.1. Zdawalność*

Wykres 3. Zdawalność egzaminu maturalnego w poszczególnych szkołach
(na wykresie podano liczbę osób, które zdały i nie zdały egzaminu)



* Zdawalność egzaminu maturalnego została obliczona dla absolwentów zdających maturę po raz pierwszy, którzy przystąpili do wszystkich egzaminów obowiązkowych w sesji wiosennej 2013

Wykres 4. Zdawalność egzaminu maturalnego w powiecie



2.2. Wyniki egzaminu ustnego

Tabela 6. Średnie wyniki (w %) uzyskane przez zdających egzamin ustny z języka polskiego i języków obcych nowożytnych w poszczególnych szkołach

Szkoła	PO	JA	JH	JN	JR
1	67,64	72,93		50,50	100,00
2	73,75	74,42	67,00		
3	51,67	32,09		60,00	
4	70,00	30,00			
5	65,00	54,20		34,00	50,00
6	47,98	45,32		28,20	
7	58,00	46,82			
8	48,33	37,00		3,00	
9	42,92	29,44		24,25	
10	73,75	71,70		52,00	
Ogółem w powiecie	61,21	58,47	67,00	35,84	50,00

Tabela 7. Zaliczalność ustnych egzaminów maturalnych przez absolwentów poszczególnych szkół

Szkoła	PO			JA			JN			JR		
	T	N	R	T	N	R	T	N	R	T	N	R
1	124	5	129	121	2	123	6	1	7			
2	12		12	12		12						
3	12		12	7	4	11	2		2			
4	1		1	1		1						
5	101	3	104	82	10	92	6	5	11	1		1
6	73	11	84	53	16	69	10	5	15			
7	14	1	15	13	4	17						
8	3		3	1		1		1	1		1	1
9	10	2	12	6	3	9	2	2	4			
10	12		12	10		10	2		2			
Ogółem w powiecie	362	22	384	306	39	345	28	14	42	1	1	2

T - liczba absolwentów, którzy zaliczyli dany egzamin - otrzymali co najmniej 30% punktów

N - liczba absolwentów, którzy nie zaliczyli danego egzaminu

R - liczba absolwentów, którzy przystąpili do danego egzaminu

2.3. Wyniki egzaminu pisemnego

Tabela 8. Średnie wyniki uzyskane przez absolwentów poszczególnych szkół, zdających egzamin pisemny z przedmiotów obowiązkowych i wybranych dodatkowo

Szkoła 1.

Przedmiot	Poziom egzaminu				Liczba osób, które otrzymały min. 30% z przed. obow.	Liczba laureatów/ finalistów
	podstawowy		rozszerzony			
	liczba zdajęc.	średni wynik %	liczba zdajęc.	średni wynik %		
Język polski	130	56,6	32	54,2	127	
Język angielski	123	82,8	48	67,4	122	
Język niemiecki	8	73,0			7	
Język rosyjski			1	72,0		
Biologia	3	54,7	15	41,7		
Chemia	3	51,3	8	61,0		
Fizyka i astronomia	4	38,0	17	36,8		
Geografia	35	44,4	18	38,7		
Historia	8	45,1	5	47,2		
Historia sztuki			1	62,0		
Matematyka	130	70,0	39	57,1	123	
Wiedza o społeczeństwie	32	45,9	16	37,9		
Informatyka			4	68,0		

Szkoła 2.

Przedmiot	Poziom egzaminu				Liczba osób, które otrzymały min. 30% z przed. obow.	Liczba laureatów/ finalistów
	podstawowy		rozszerzony			
	liczba zdajęc.	średni wynik %	liczba zdajęc.	średni wynik %		
Język polski	12	58,0			12	
Język angielski	12	76,3	2	71,0	12	
Język hiszpański	1	81,0				
Biologia	2	57,0				
Geografia	9	39,6	1	50,0		
Matematyka	12	59,3	1	12,0	12	
Wiedza o społeczeństwie	10	35,9				

Szkoła 3.

Przedmiot	Poziom egzaminu				Liczba osób, które otrzymały min. 30% z przed. obow.	Liczba laureatów/ finalistów
	podstawowy		rozszerzony			
	liczba zdajęc.	średni wynik %	liczba zdajęc.	średni wynik %		
Język polski	15	36,0			13	
Język angielski	12	37,0			7	

Język niemiecki	2	29,5			1	
Fizyka i astronomia			1	2,0		
Matematyka	15	26,1	1	2,0	5	
Wiedza o społeczeństwie	2	27,5				

Szkoła 4.

Przedmiot	Poziom egzaminu				Liczba osób, które otrzymały min. 30% z przed. obow.	Liczba laureatów/ finalistów
	podstawowy		rozszerzony			
	liczba zdając.	średni wynik %	liczba zdając.	średni wynik %		
Język polski	1	43,0			1	
Język angielski	1	33,0			1	
Matematyka	1	44,0			1	

Szkoła 5.

Przedmiot	Poziom egzaminu				Liczba osób, które otrzymały min. 30% z przed. obow.	Liczba laureatów/ finalistów
	podstawowy		rozszerzony			
	liczba zdając.	średni wynik %	liczba zdając.	średni wynik %		
Język polski	107	53,5	1	53,0	106	
Język angielski	95	67,5	18	51,7	88	
Język niemiecki	15	48,5	1	85,0	10	
Język rosyjski	1	43,0			1	
Biologia	2	53,0	1	20,0		
Chemia			1	22,0		
Fizyka i astronomia	8	26,5				
Geografia	60	41,2	6	37,2		
Historia	3	61,0				
Matematyka	107	53,0	4	35,5	92	
Wiedza o społeczeństwie	18	50,8	1	44,0		

Szkoła 6.

Przedmiot	Poziom egzaminu				Liczba osób, które otrzymały min. 30% z przed. obow.	Liczba laureatów/ finalistów
	podstawowy		rozszerzony			
	liczba zdając.	średni wynik %	liczba zdając.	średni wynik %		
Język polski	85	44,1			78	
Język angielski	70	51,8	2	78,5	61	
Język niemiecki	15	36,3			9	
Biologia	1	28,0				
Chemia	1	12,0				
Fizyka i astronomia	1	52,0	1	7,0		

Geografia	8	26,5	1	65,0		
Historia	1	27,0	1	70,0		
Matematyka	85	33,5			40	
Wiedza o społeczeństwie	9	39,9				
Informatyka	1	64,0				

Szkoła 7.

Przedmiot	Poziom egzaminu				Liczba osób, które otrzymały min. 30% z przed. obow.	Liczba laureatów/ finalistów
	podstawowy		rozszerzony			
	liczba zdając.	średni wynik %	liczba zdając.	średni wynik %		
Język polski	17	51,8			17	
Język angielski	17	49,8	1	48,0	15	
Geografia	5	31,6				
Matematyka	17	38,5			14	
Wiedza o społeczeństwie	2	40,5				

Szkoła 8.

Przedmiot	Poziom egzaminu				Liczba osób, które otrzymały min. 30% z przed. obow.	Liczba laureatów/ finalistów
	podstawowy		rozszerzony			
	liczba zdając.	średni wynik %	liczba zdając.	średni wynik %		
Język polski	4	19,3			1	
Język angielski	2	37,0			2	
Język niemiecki	1	22,0				
Język rosyjski	1	24,0				
Matematyka	4	13,5				

Szkoła 9.

Przedmiot	Poziom egzaminu				Liczba osób, które otrzymały min. 30% z przed. obow.	Liczba laureatów/ finalistów
	podstawowy		rozszerzony			
	liczba zdając.	średni wynik %	liczba zdając.	średni wynik %		
Język polski	13	36,9			8	
Język angielski	9	38,8			6	
Język niemiecki	4	29,0			2	
Matematyka	13	21,1			2	

Szkoła 10.

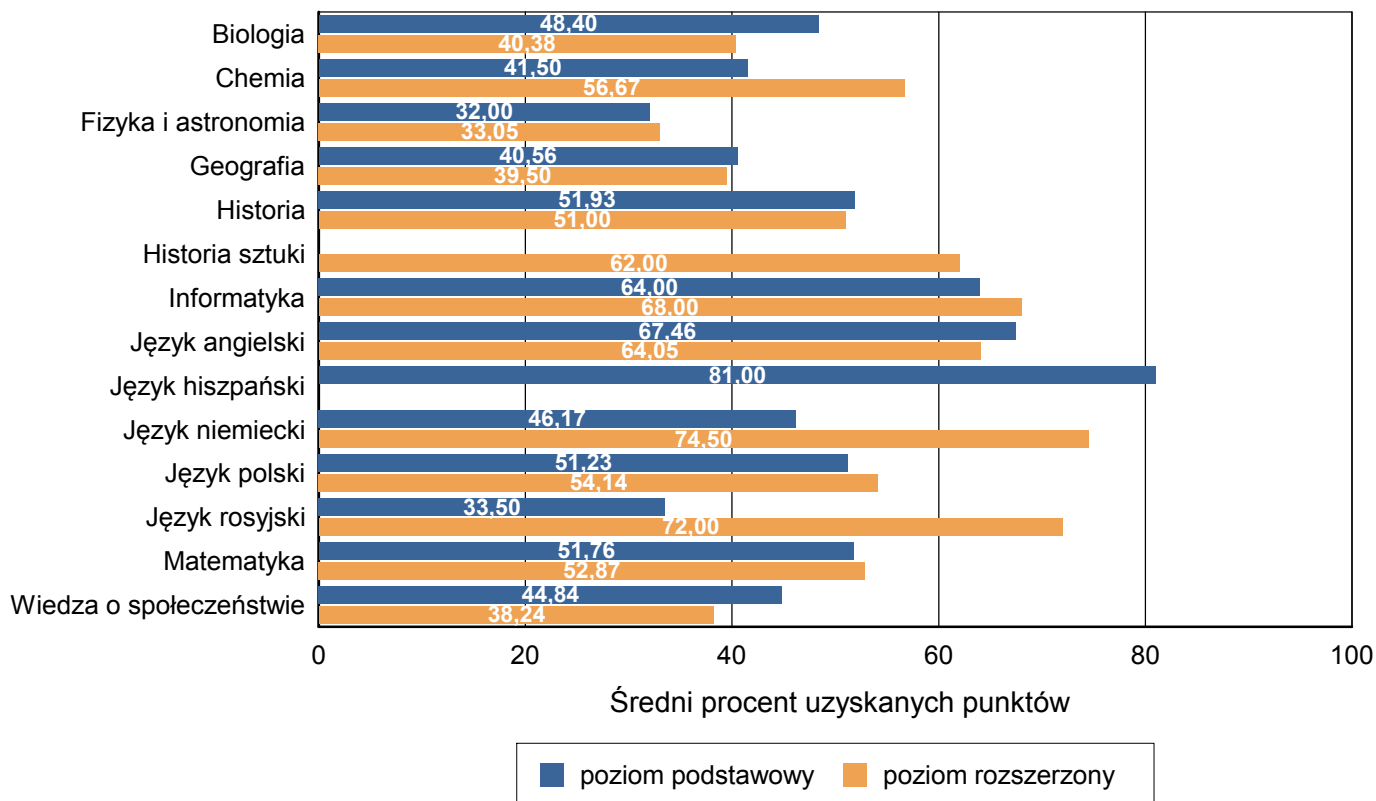
Przedmiot	Poziom egzaminu				Liczba osób, które otrzymały min. 30% z przed. obow.	Liczba laureatów/ finalistów
	podstawowy		rozszerzony			
	liczba zdając.	średni wynik %	liczba zdając.	średni wynik %		
Język polski	12	61,9	2	54,0	12	
Język angielski	10	80,1	4	73,3	10	
Język niemiecki	2	58,5	1	64,0	2	

Biologia	2	36,0				
Fizyka i astronomia			1	27,0		
Geografia	1	34,0	4	37,8		
Historia	2	78,0				
Matematyka	12	62,8	1	50,0	11	
Wiedza o społeczeństwie	3	57,0				

Tabela 9. Średnie wyniki uzyskane przez absolwentów wszystkich szkół w powiecie, zdających egzamin pisemny z przedmiotów obowiązkowych i wybranych dodatkowo

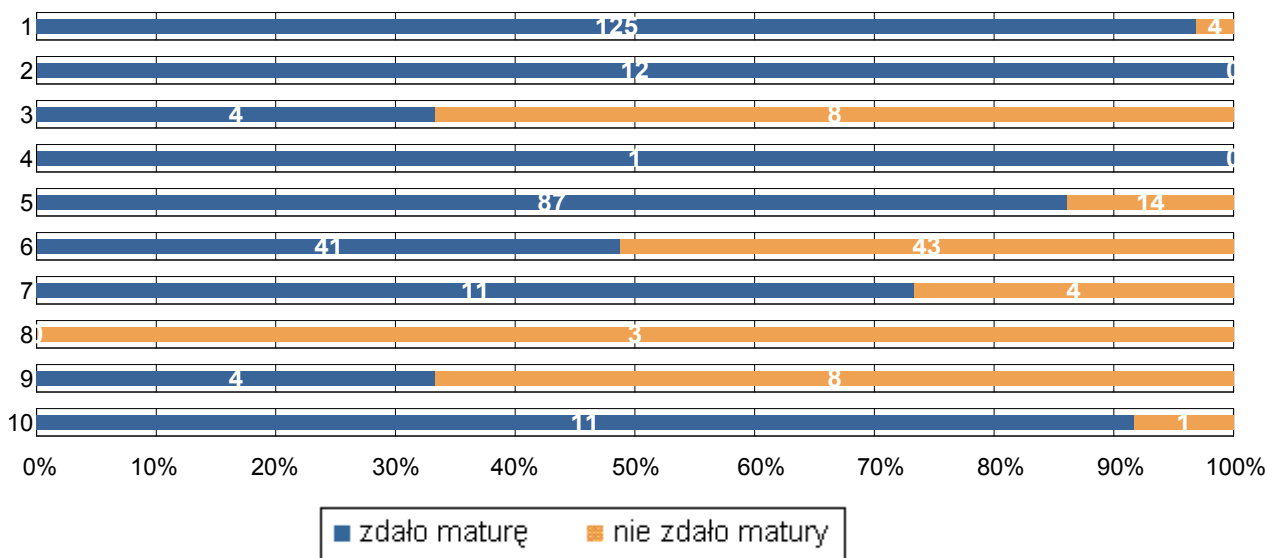
Przedmiot	Poziom egzaminu				Liczba osób, które otrzymały min. 30% z przed. obow.	Liczba laureatów/finalistów
	podstawowy		rozszerzony			
	liczba zdając.	średni wynik %	liczba zdając.	średni wynik %		
Język polski	396	51,2	35	54,1	375	
Język angielski	351	67,5	75	64,1	324	
Język hiszpański	1	81,0				
Język niemiecki	47	46,2	2	74,5	31	
Język rosyjski	2	33,5	1	72,0	1	
Biologia	10	48,4	16	40,4		
Chemia	4	41,5	9	56,7		
Fizyka i astronomia	13	32,0	20	33,1		
Geografia	118	40,6	30	39,5		
Historia	14	51,9	6	51,0		
Historia sztuki			1	62,0		
Matematyka	396	51,8	46	52,9	300	
Wiedza o społeczeństwie	76	44,8	17	38,2		
Informatyka	1	64,0	4	68,0		

Wykres 5. Średnie wyniki z poszczególnych przedmiotów uzyskane przez absolwentów wszystkich szkół w powiecie



2.4. Zdawalność z uwzględnieniem sesji poprawkowej

Wykres 4. Zdawalność egzaminu maturalnego w poszczególnych szkołach w terminie głównym i poprawkowym



CZĘŚĆ II

Dane zamieszczone w tej części sprawozdania dotyczą absolwentów z lat poprzednich, którzy przystąpili do egzaminu maturalnego w sesji wiosennej 2013 roku po raz kolejny.

Tabela 12. Absolwenci od 2005 do 2012 roku na egzaminie maturalnym w sesji wiosennej 2013

Lp.	Nazwa szkoły	Liczba absolwentów, którzy			
		przystąpili do egzaminu	otrzymali aneks do świadectwa	otrzymali świadectwo maturalne	nie zdali lub nie poprawili wyniku
1	I Liceum Ogólnokształcące im. Obrońców Westerplatte w Mrągowie	24	15	1	8
2	II Liceum Ogólnokształcące Mistrzostwa Sportowego im. gen Mariusza Zaruskiego w Zespole Oświatowo-Sportowym "Baza" w Mrągowie	3	1		2
3	Liceum Ogólnokształcące dla Dorosłych w Mrągowskim Centrum Kształcenia w Mrągowie	4			4
4	II Liceum Profilowane w Zespole Szkół Zawodowych w Mrągowie	17		2	15
5	Technikum nr 1 w Zespole Szkół nr 2 im. Władysława Jagiełły w Mrągowie	19	3	5	11
6	Technikum nr 2 w Zespole Szkół Zawodowych w Mrągowie	17		4	13
7	Technikum Żywności i Gospodarstwa Domowego w Zespole Szkół nr 2 im. Władysława Jagiełły w Mrągowie	9		4	5
8	Technikum Uzupełniające dla Dorosłych w Mrągowskim Centrum Kształcenia w Mrągowie	3		1	2
9	Uzupełniające Liceum Ogólnokształcące dla Dorosłych w Mrągowskim Centrum Kształcenia w Mrągowie	15		2	13
10	Społeczne Liceum Ogólnokształcące im. Marion Dönhoff Społecznego Towarzystwa Oświatowego w Mikołajkach	1			1
Ogółem w powiecie:		112	19	19	74