

WYNIKI EGZAMINU MATURALNEGO 2013 r.

Powiat lidzbarski

CZĘŚĆ I

Dane zamieszczone w części I sprawozdania dotyczą absolwentów, którzy przystąpili do egzaminu maturalnego po raz pierwszy.

1. Opis populacji zdających egzamin maturalny w 2013 roku

Tabela 1. Liczba absolwentów przystępujących do egzaminu maturalnego w poszczególnych szkołach

Nr	Nazwa szkoły	Liczba zdających, którzy*	
		przystąpili przynajmniej do jednego z egzaminów obowiązkowych	przystąpili do wszystkich egzaminów obowiązkowych
1	Liceum Ogólnokształcące w Zespole Szkół Ogólnokształcących im. Kazimierza Jagiellończyka w Lidzbarku Warmińskim	120	120
2	Liceum Ogólnokształcące nr 2 w Zespole Szkół i Placówek Oświatowych w Lidzbarku Warmińskim	16	16
3	Zaoczne Liceum Ogólnokształcące dla Dorosłych w Lidzbarku Warmińskim	7	7
4	Liceum Ogólnokształcące im. Bojowników o Polskość Warmii w Zespole Szkół Ogólnokształcących w Ornece	57	57
5	Technikum nr 1 w Zespole Szkół Zawodowych im. Stanisława Staszica w Lidzbarku Warmińskim	93	87
6	Technikum nr 2 w Zespole Szkół i Placówek Oświatowych w Lidzbarku Warmińskim	20	20
7	Technikum w Zespole Szkół Zawodowych Centrum Kształcenia Ustawicznego im. Stanisława Staszica w Ornece	27	26
8	Technikum Uzupełniające dla Dorosłych w Zespole Szkół Zawodowych im. Stanisława Staszica w Lidzbarku Warmińskim	12	9
10	Zaoczne Uzupełniające Liceum Ogólnokształcące w Lidzbarku Warmińskim	7	7
11	Uzupełniające Liceum Ogólnokształcące dla Dorosłych w Zespole Szkół Zawodowych Centrum Kształcenia Ustawicznego im. Stanisława Staszica w	9	8
Ogółem w powiecie:		368	357

* liczba absolwentów, którzy przystąpili przynajmniej do jednego egzaminu maturalnego ustnego lub pisemnego

W dalszej części niniejszego opracowania poszczególne szkoły zostały oznaczone kolejnymi numerami tak jak w tabeli 1.

Tabela 2. Wybieralność języków obcych nowożytnych na ustnym egzaminie maturalnym zdawanym jako przedmiot obowiązkowy

Szkola	Język angielski	Język niemiecki	Język rosyjski
1	104	4	12
2	15		1
3	2		5
4	52		5
5	74	1	12
6	19	1	
7	21	3	2
8	3	3	5
10	2	1	4
11	3		6
Ogółem w powiecie	295	13	52

Tabela 3. Wybieralność języków obcych nowożytnych na pisemnym egzaminie maturalnym zdawanym jako przedmiot obowiązkowy

Szkola	Język angielski	Język niemiecki	Język rosyjski
1	104	4	12
2	15		1
3	2		5
4	52		5
5	77	1	13
6	19	1	
7	22	3	2
8	3	3	5
10	2	1	4
11	3		6
Ogółem w powiecie	299	13	53

Wykres 1. Wybieralność języków obcych nowożytnych na pisemnym egzaminie maturalnym zdawanym jako przedmiot obowiązkowy przez absolwentów wszystkich szkół w powiecie

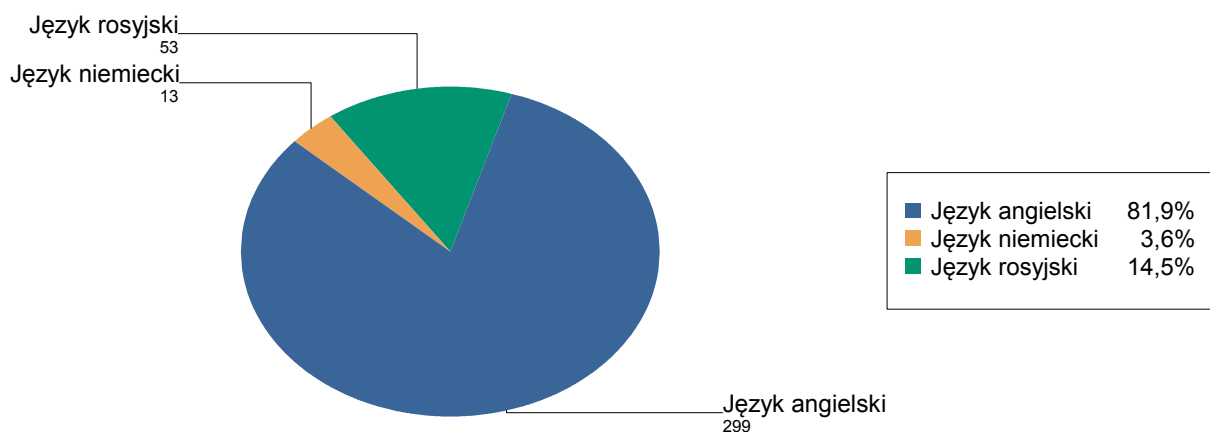


Tabela 4. Wybieralność przedmiotów obowiązkowych (O) i dodatkowych (D) na pisemnym egzaminie maturalnym

Szkoła	Liczba zdających										
	Język polski		Biologia	Chemia	Fizyka i astronomia	Geografia	Historia	Matematyka		Wiedza o społeczeństwie	Wiedza o tańcu
	O	D	D	D	D	D	D	O	D	D	D
1	120	9	33	18	14	56	11	120	23	31	
2	16		2			3		16			
3	7		1	1				7			
4	57	6	8	3	4	25	2	57	9	19	
5	93		6	1		17	3	93	1	21	1
6	20		2			3		20			
7	27	1	1			6	1	27		11	
8	12					1		12			
10	7							7			
11	8							9			
ogółem	367	16	53	23	18	111	17	368	33	82	1

Wykres 2. Wybieralność przedmiotów obowiązkowych i dodatkowych przez absolwentów wszystkich szkół w powiecie



Tabela 5. Wybieralność przedmiotów dodatkowych i poziomy ich zdawania.

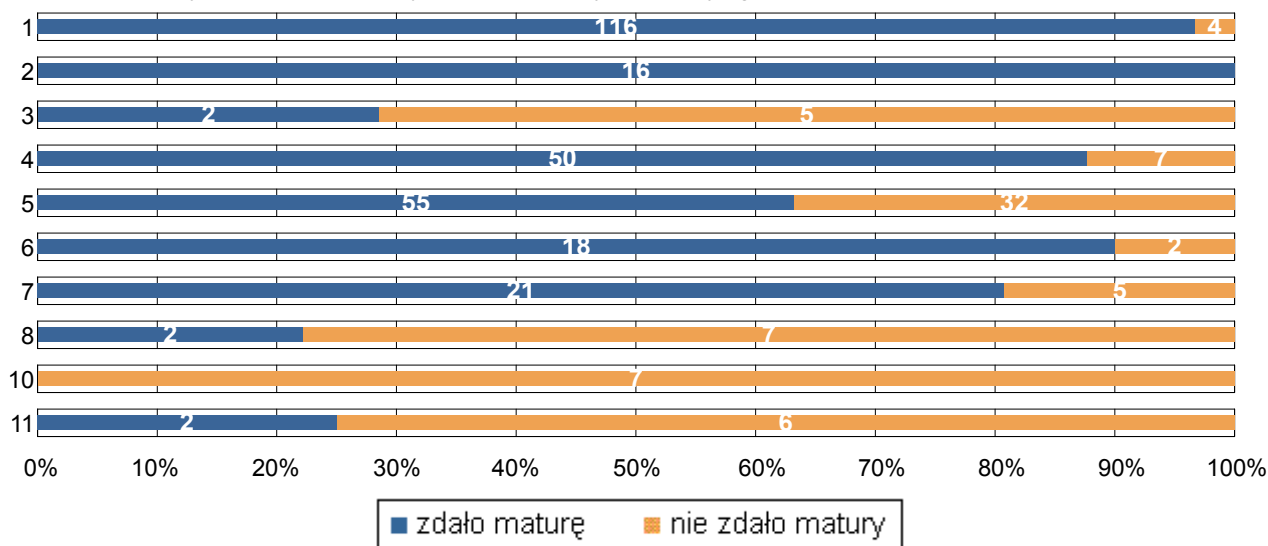
Szkoła	Liczba zdających																
	Język polski		Biologia		Chemia		Fizyka i astronomia		Geografia		Historia		Matematyka		Wiedza o społeczeństwie		Wiedza o tańcu
	R	P	R	P	R	P	R	P	R	P	R	P	R	P	R	P	
1	9	9	24	8	10	6	8	35	21	8	3	23	21	10			
2			2					3									
3			1		1												
4	6	6	2	1	2	4		3	22	1	1	9	7	12			
5		5	1	1				15	2	3		1	17	4	1		
6		2						3									
7	1	1						6		1			11				
8								1									
Ogółem w powiecie	16	25	28	10	13	10	8	66	45	13	4	33	56	26	1		

P - liczba uczniów, którzy wybrali poziom podstawowy
 R - liczba uczniów, którzy wybrali poziom rozszerzony

2. Wyniki egzaminu maturalnego

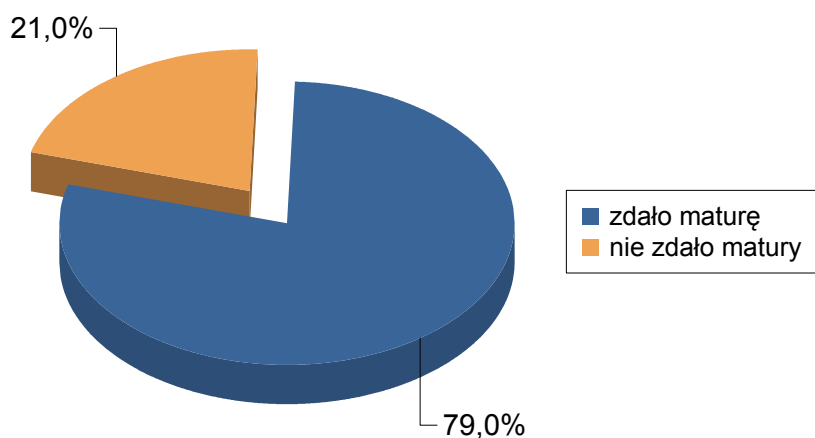
2.1. Zdawalność*

Wykres 3. Zdawalność egzaminu maturalnego w poszczególnych szkołach
(na wykresie podano liczbę osób, które zdały i nie zdały egzaminu)



* Zdawalność egzaminu maturalnego została obliczona dla absolwentów zdających maturę po raz pierwszy, którzy przystąpili do wszystkich egzaminów obowiązkowych w sesji wiosennej 2013

Wykres 4. Zdawalność egzaminu maturalnego w powiecie



2.2. Wyniki egzaminu ustnego

Tabela 6. Średnie wyniki (w %) uzyskane przez zdających egzamin ustny z języka polskiego i języków obcych nowożytnych w poszczególnych szkołach

Szkoła	PO	JA	JN	JR
1	72,38	76,33	75,00	67,69
2	64,38	73,33		67,00
3	62,86	18,50		35,40
4	62,54	68,00		77,20
5	64,27	64,58	86,50	55,83
6	67,75	56,53	67,00	
7	62,31	63,00	50,00	83,50
8	62,00	10,00	15,33	42,00
10	50,00	31,50	57,00	35,00
11	66,25	56,33		60,17
Ogółem w powiecie	66,43	68,02	56,64	57,70

Tabela 7. Zaliczalność ustnych egzaminów maturalnych przez absolwentów poszczególnych szkół

Szkoła	PO			JA			JN			JR		
	T	N	R	T	N	R	T	N	R	T	N	R
1	120		120	104		104	4		4	12		12
2	16		16	15		15				1		1
3	7		7	1	1	2				5		5
4	56	1	57	50	2	52				5		5
5	89		89	72	2	74	1		1	12		12
6	20		20	19		19	1		1			
7	26		26	20	1	21	3		3	2		2
8	10		10	1	2	3	1	2	3	4	1	5
10	7		7	2		2	1		1	3	1	4
11	8		8	3		3				6		6
Ogółem w powiecie	359	1	360	287	8	295	11	2	13	50	2	52

T - liczba absolwentów, którzy zaliczyli dany egzamin - otrzymali co najmniej 30% punktów

N - liczba absolwentów, którzy nie zaliczyli danego egzaminu

R - liczba absolwentów, którzy przystąpili do danego egzaminu

2.3. Wyniki egzaminu pisemnego

Tabela 8. Średnie wyniki uzyskane przez absolwentów poszczególnych szkół, zdających egzamin pisemny z przedmiotów obowiązkowych i wybranych dodatkowo

Szkoła 1.

Przedmiot	Poziom egzaminu				Liczba osób, które otrzymały min. 30% z przed. obow.	Liczba laureatów/finalistów
	podstawowy		rozszerzony			
	liczba zdajęc.	średni wynik %	liczba zdajęc.	średni wynik %		
Język polski	120	54,7	9	58,6	120	
Język angielski	105	77,6	33	66,5	104	
Język niemiecki	6	74,7			4	
Język rosyjski	14	70,1	2	51,5	12	
Biologia	9	52,9	24	33,3		
Chemia	8	31,8	10	43,0		
Fizyka i astronomia	6	51,3	8	59,9		
Geografia	35	43,1	21	42,1		
Historia	8	53,8	3	38,0		
Matematyka	120	70,3	23	63,1	116	
Wiedza o społeczeństwie	21	39,8	10	29,8		

Szkoła 2.

Przedmiot	Poziom egzaminu				Liczba osób, które otrzymały min. 30% z przed. obow.	Liczba laureatów/finalistów
	podstawowy		rozszerzony			
	liczba zdajęc.	średni wynik %	liczba zdajęc.	średni wynik %		
Język polski	16	58,7			16	
Język angielski	15	65,9			15	
Język rosyjski	1	43,0			1	
Biologia	2	59,0				
Geografia	3	48,0				
Matematyka	16	58,0			16	

Szkoła 3.

Przedmiot	Poziom egzaminu				Liczba osób, które otrzymały min. 30% z przed. obow.	Liczba laureatów/finalistów
	podstawowy		rozszerzony			
	liczba zdajęc.	średni wynik %	liczba zdajęc.	średni wynik %		
Język polski	7	44,9			7	
Język angielski	2	32,0			2	
Język rosyjski	5	39,8			4	
Biologia			1	15,0		
Chemia			1	8,0		

Matematyka	7	22,9			2	
------------	---	------	--	--	---	--

Szkoła 4.

Przedmiot	Poziom egzaminu				Liczba osób, które otrzymały min. 30% z przed. obow.	Liczba laureatów/ finalistów
	podstawowy		rozszerzony			
	liczba zdajęc.	średni wynik %	liczba zdajęc.	średni wynik %		
Język polski	57	53,0	6	59,8	57	
Język angielski	53	64,8	9	69,7	52	
Język niemiecki	1	97,0				
Język rosyjski	5	73,4			5	
Biologia	6	49,3	2	56,5		
Chemia	1	30,0	2	37,5		
Fizyka i astronomia	4	43,5				
Geografia	3	33,3	22	33,2		
Historia	1	61,0	1	12,0		
Matematyka	57	57,4	9	53,8	52	
Wiedza o społeczeństwie	7	38,9	12	29,0		

Szkoła 5.

Przedmiot	Poziom egzaminu				Liczba osób, które otrzymały min. 30% z przed. obow.	Liczba laureatów/ finalistów
	podstawowy		rozszerzony			
	liczba zdajęc.	średni wynik %	liczba zdajęc.	średni wynik %		
Język polski	93	40,9			81	
Język angielski	77	57,9	3	49,0	72	
Język niemiecki	2	53,5			1	
Język rosyjski	13	58,9			13	
Biologia	5	29,6	1	23,0		
Chemia	1	36,0				
Geografia	15	31,3	2	39,0		
Historia	3	40,3				
Matematyka	93	39,2	1	12,0	58	
Wiedza o społeczeństwie	17	41,6	4	32,0		
Wiedza o tańcu	1	36,0				

Szkoła 6.

Przedmiot	Poziom egzaminu				Liczba osób, które otrzymały min. 30% z przed. obow.	Liczba laureatów/ finalistów
	podstawowy		rozszerzony			
	liczba zdajęc.	średni wynik %	liczba zdajęc.	średni wynik %		
Język polski	20	45,2			20	

Język angielski	19	52,4			19	
Język niemiecki	2	46,5			1	
Biologia	2	58,0				
Geografia	3	38,0				
Matematyka	20	50,7			18	

Szkoła 7.

Przedmiot	Poziom egzaminu				Liczba osób, które otrzymały min. 30% z przed. obow.	Liczba laureatów/ finalistów
	podstawowy		rozszerzony			
	liczba zdajęc.	średni wynik %	liczba zdajęc.	średni wynik %		
Język polski	27	59,1	1	53,0	27	
Język angielski	22	70,0	1	69,0	21	
Język niemiecki	3	34,3			2	
Język rosyjski	2	78,0			2	
Biologia	1	52,0				
Geografia	6	33,3				
Historia	1	28,0				
Matematyka	27	46,4			22	
Wiedza o społeczeństwie	11	38,5				

Szkoła 8.

Przedmiot	Poziom egzaminu				Liczba osób, które otrzymały min. 30% z przed. obow.	Liczba laureatów/ finalistów
	podstawowy		rozszerzony			
	liczba zdajęc.	średni wynik %	liczba zdajęc.	średni wynik %		
Język polski	12	27,0			6	
Język angielski	3	25,0			1	
Język niemiecki	3	28,7			2	
Język rosyjski	5	43,0			3	
Geografia	1	16,0				
Matematyka	12	23,0			3	

Szkoła 10.

Przedmiot	Poziom egzaminu				Liczba osób, które otrzymały min. 30% z przed. obow.	Liczba laureatów/ finalistów
	podstawowy		rozszerzony			
	liczba zdajęc.	średni wynik %	liczba zdajęc.	średni wynik %		
Język polski	7	36,6			6	
Język angielski	2	24,0				
Język niemiecki	1	24,0				
Język rosyjski	4	40,5			3	

Matematyka	7	21,4				
------------	---	------	--	--	--	--

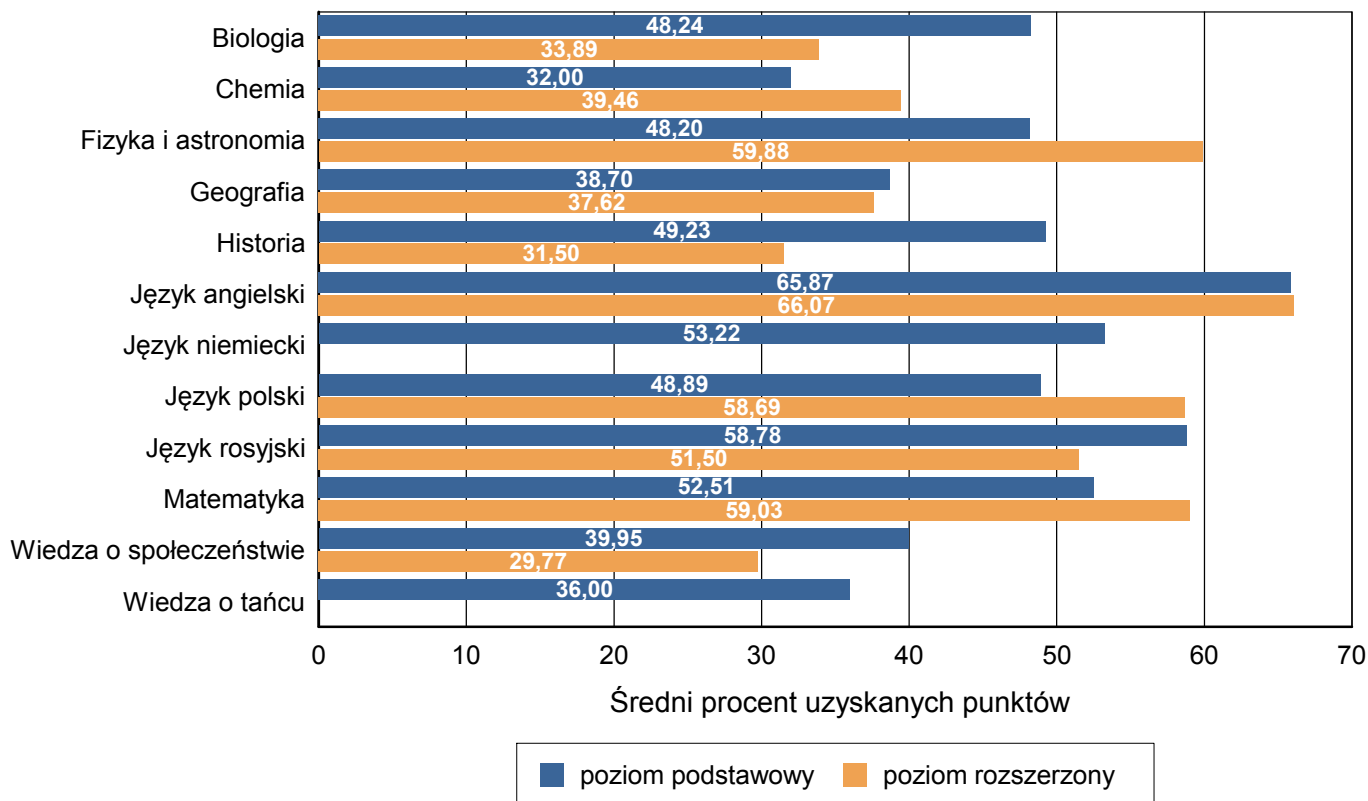
Szkoła 11.

Przedmiot	Poziom egzaminu				Liczba osób, które otrzymały min. 30% z przed. obow.	Liczba laureatów/finalistów
	podstawowy		rozszerzony			
	liczba zdając.	średni wynik %	liczba zdając.	średni wynik %		
Język polski	8	27,3			5	
Język angielski	3	23,0			1	
Język rosyjski	6	57,2			5	
Matematyka	9	21,6			3	

Tabela 9. Średnie wyniki uzyskane przez absolwentów wszystkich szkół w powiecie, zdających egzamin pisemny z przedmiotów obowiązkowych i wybranych dodatkowo

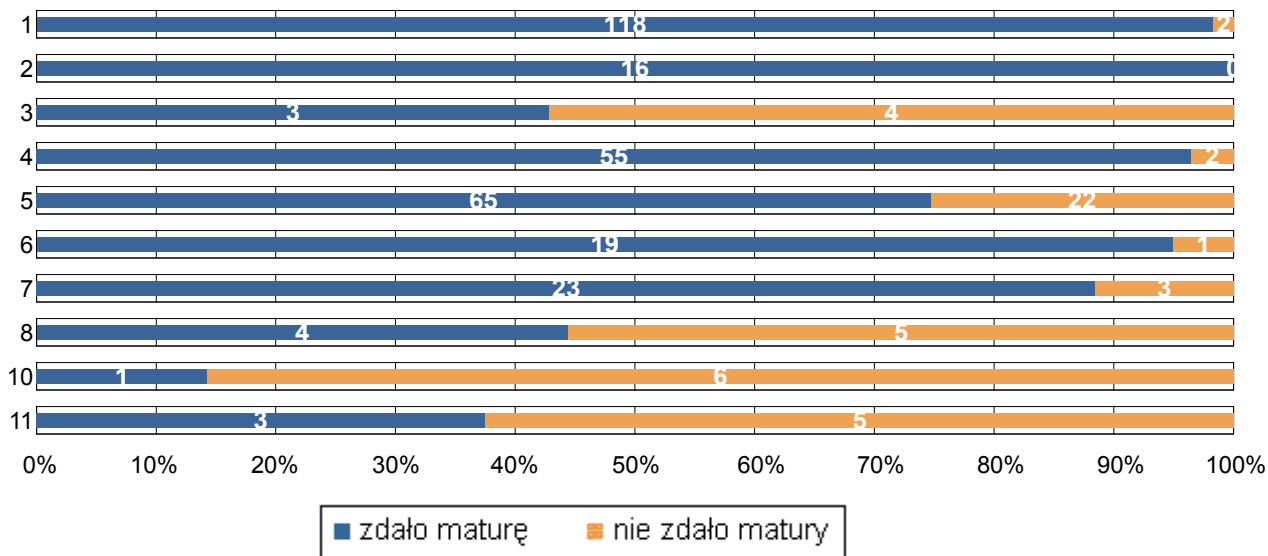
Przedmiot	Poziom egzaminu				Liczba osób, które otrzymały min. 30% z przed. obow.	Liczba laureatów/finalistów
	podstawowy		rozszerzony			
	liczba zdając.	średni wynik %	liczba zdając.	średni wynik %		
Język polski	367	48,9	16	58,7	345	
Język angielski	301	65,9	46	66,1	287	
Język niemiecki	18	53,2			10	
Język rosyjski	55	58,8	2	51,5	48	
Biologia	25	48,2	28	33,9		
Chemia	10	32,0	13	39,5		
Fizyka i astronomia	10	48,2	8	59,9		
Geografia	66	38,7	45	37,6		
Historia	13	49,2	4	31,5		
Matematyka	368	52,5	33	59,0	290	
Wiedza o społeczeństwie	56	39,9	26	29,8		
Wiedza o tańcu	1	36,0				

Wykres 5. Średnie wyniki z poszczególnych przedmiotów uzyskane przez absolwentów wszystkich szkół w powiecie



2.4. Zdawalność z uwzględnieniem sesji poprawkowej

Wykres 4. Zdawalność egzaminu maturalnego w poszczególnych szkołach w terminie głównym i poprawkowym



CZĘŚĆ II

Dane zamieszczone w tej części sprawozdania dotyczą absolwentów z lat poprzednich, którzy przystąpili do egzaminu maturalnego w sesji wiosennej 2013 roku po raz kolejny.

Tabela 12. Absolwenci od 2005 do 2012 roku na egzaminie maturalnym w sesji wiosennej 2013

Lp.	Nazwa szkoły	Liczba absolwentów, którzy			
		przystąpili do egzaminu	otrzymali aneks do świadectwa	otrzymali świadectwo maturalne	nie zdali lub nie poprawili wyniku
1	Liceum Ogólnokształcące w Zespole Szkół Ogólnokształcących im. Kazimierza Jagiellończyka w Lidzbarku Warmińskim	20	10	5	5
2	Liceum Ogólnokształcące nr 2 w Zespole Szkół i Placówek Oświatowych w Lidzbarku Warmińskim	7		2	5
3	Zaoczne Liceum Ogólnokształcące dla Dorosłych w Lidzbarku Warmińskim	5		2	3
4	Liceum Ogólnokształcące im. Bojowników o Polskość Warmii w Zespole Szkół Ogólnokształcących w Ornećce	10	6	1	3
5	Technikum nr 1 w Zespole Szkół Zawodowych im. Stanisława Staszica w Lidzbarku Warmińskim	11	1	2	8
6	Technikum nr 2 w Zespole Szkół i Placówek Oświatowych w Lidzbarku Warmińskim	12		4	8
7	Technikum w Zespole Szkół Zawodowych Centrum Kształcenia Ustawicznego im. Stanisława Staszica w Ornećce	4	2		2
8	Technikum Uzupełniające dla Dorosłych w Zespole Szkół Zawodowych im. Stanisława Staszica w Lidzbarku Warmińskim	4		2	2
10	Zaoczne Uzupełniające Liceum Ogólnokształcące w Lidzbarku Warmińskim	1			1
11	Uzupełniające Liceum Ogólnokształcące dla Dorosłych w Zespole Szkół Zawodowych Centrum Kształcenia Ustawicznego im. Stanisława Staszica w Ornećce	2			2
12	Liceum Ogólnokształcące dla Dorosłych w Zespole Szkół Ogólnokształcących im. Kazimierza Jagiellończyka w Lidzbarku Warmińskim	5		1	4
Ogółem w powiecie:		81	19	19	43