

WYNIKI EGZAMINU MATURALNEGO 2013 r.

Powiat M. Suwałki

CZĘŚĆ I

Dane zamieszczone w części I sprawozdania dotyczą absolwentów, którzy przystąpili do egzaminu maturalnego po raz pierwszy.

1. Opis populacji zdających egzamin maturalny w 2013 roku

Tabela 1. Liczba absolwentów przystępujących do egzaminu maturalnego w poszczególnych szkołach

| Nr | Nazwa szkoły | Liczba zdających, którzy* | |
|----|---|---|---|
| | | przystąpili przynajmniej do jednego z egzaminów obowiązkowych | przystąpili do wszystkich egzaminów obowiązkowych |
| 1 | I Liceum Ogólnokształcące im. Marii Konopnickiej w Suwałkach | 211 | 210 |
| 2 | II Liceum Ogólnokształcące im. gen. Zygmunta Podhorskiego w Zespole Szkół nr 2 w Suwałkach | 173 | 173 |
| 3 | III Liceum Ogólnokształcące w Zespole Szkół nr 1 w Suwałkach | 174 | 174 |
| 4 | IV Liceum Ogólnokształcące im. gen. bryg. pil. Witolda Urbanowicza w Zespole Szkół nr 3 w Suwałkach | 56 | 56 |
| 5 | VI Liceum Ogólnokształcące w Zespole Szkół Sióstr Salezjanek im. Jana Pawła II w Suwałkach | 28 | 28 |
| 6 | Liceum Ogólnokształcące Zakładu Doskonalenia Zawodowego w Białymstoku z siedzibą w Suwałkach | 29 | 29 |
| 7 | Suwałska Szkoła Biznesu - Liceum Ogólnokształcące dla Dorosłych w Suwałkach | 18 | 18 |
| 8 | Liceum Ogólnokształcące dla Dorosłych w Zespole Szkół Technicznych Centrum Kształcenia Ustawicznego w Suwałkach | 11 | 9 |
| 9 | Liceum Ogólnokształcące dla Dorosłych Zakładu Doskonalenia Zawodowego w Białymstoku z siedzibą w Suwałkach | 3 | 3 |
| 10 | Liceum Ogólnokształcące dla Dorosłych "Uniwersus" Sp. z o.o. w Suwałkach | 3 | 3 |
| 11 | Liceum Ogólnokształcące dla Dorosłych "Żak" w Suwałkach | 13 | 12 |
| 12 | Technikum nr 2 w Zespole Szkół nr 6 im. Karola Brzostowskiego w Suwałkach | 89 | 83 |
| 13 | Technikum nr 3 w Zespole Szkół Technicznych Centrum Kształcenia Ustawicznego w Suwałkach | 162 | 161 |
| 14 | Technikum nr 4 w Zespole Szkół nr 4 w Suwałkach | 100 | 100 |
| 15 | Technikum nr 5 w Zespole Szkół Sióstr Salezjanek im. Jana Pawła II w Suwałkach | 23 | 23 |
| 16 | Technikum w Zespole Szkół Centrum Kształcenia Rolniczego im. Wincentego Witosa w Suwałkach | 76 | 71 |
| 17 | Technikum Zakładu Doskonalenia Zawodowego w Białymstoku z siedzibą w Suwałkach | 15 | 15 |
| 18 | Technikum Uzupełniające dla Dorosłych Zakładu Doskonalenia Zawodowego w Białymstoku z siedzibą w Suwałkach | 2 | 2 |
| 19 | Uzupełniające Liceum Ogólnokształcące w Zespole Szkół Technicznych Centrum Kształcenia Ustawicznego w Suwałkach | 11 | 9 |
| 20 | Suwałska Szkoła Biznesu - Uzupełniające Liceum Ogólnokształcące dla Dorosłych w Suwałkach | 6 | 5 |
| 21 | Uzupełniające Liceum Ogólnokształcące dla Dorosłych "ARES" w Suwałkach | 21 | 21 |

| | | Liczba zdających, którzy* | |
|--------------------|---|---|---|
| | | przystąpili przynajmniej do jednego z egzaminów obowiązkowych | przystąpili do wszystkich egzaminów obowiązkowych |
| 22 | Uzupełniające Liceum Ogólnokształcące dla Dorosłych "Żak" w Suwałkach | 26 | 21 |
| Ogółem w powiecie: | | 1 250 | 1 226 |

* liczba absolwentów, którzy przystąpili przynajmniej do jednego egzaminu maturalnego ustnego lub pisemnego

W dalszej części niniejszego opracowania poszczególne szkoły zostały oznaczone kolejnymi numerami tak jak w tabeli 1.

Tabela 2. Wybieralność języków obcych nowożytnych na ustnym egzaminie maturalnym zdawanym jako przedmiot obowiązkowy

| Szkola | Język angielski | Język niemiecki | Język rosyjski |
|-------------------|-----------------|-----------------|----------------|
| 1 | 210 | 1 | |
| 2 | 173 | | |
| 3 | 171 | 1 | 2 |
| 4 | 56 | | |
| 5 | 28 | | |
| 6 | 29 | | |
| 7 | 15 | 1 | 2 |
| 8 | 8 | | 2 |
| 9 | 3 | | |
| 10 | 2 | | 1 |
| 11 | 13 | | |
| 12 | 79 | 1 | 5 |
| 13 | 150 | 4 | 8 |
| 14 | 98 | 2 | |
| 15 | 19 | | 4 |
| 16 | 65 | 3 | 3 |
| 17 | 15 | | |
| 18 | 2 | | |
| 19 | 6 | | 3 |
| 20 | 6 | | |
| 21 | 7 | | 14 |
| 22 | 19 | | 4 |
| Ogółem w powiecie | 1174 | 13 | 48 |

Tabela 3. Wybieralność języków obcych nowożytnych na pisemnym egzaminie maturalnym zdawanym jako przedmiot obowiązkowy

| Szkoła | Język angielski | Język niemiecki | Język rosyjski |
|-------------------|-----------------|-----------------|----------------|
| 1 | 210 | 1 | |
| 2 | 173 | | |
| 3 | 171 | 1 | 2 |
| 4 | 56 | | |
| 5 | 28 | | |
| 6 | 29 | | |
| 7 | 15 | 1 | 2 |
| 8 | 9 | | 2 |
| 9 | 3 | | |
| 10 | 2 | | 1 |
| 11 | 13 | | |
| 12 | 82 | 1 | 5 |
| 13 | 150 | 4 | 8 |
| 14 | 98 | 2 | |
| 15 | 19 | | 4 |
| 16 | 68 | 4 | 3 |
| 17 | 15 | | |
| 18 | 2 | | |
| 19 | 7 | | 3 |
| 20 | 5 | | |
| 21 | 7 | | 14 |
| 22 | 22 | | 4 |
| Ogółem w powiecie | 1 184 | 14 | 48 |

Wykres 1. Wybieralność języków obcych nowożytnych na pisemnym egzaminie maturalnym zdawanym jako przedmiot obowiązkowy przez absolwentów wszystkich szkół w powiecie

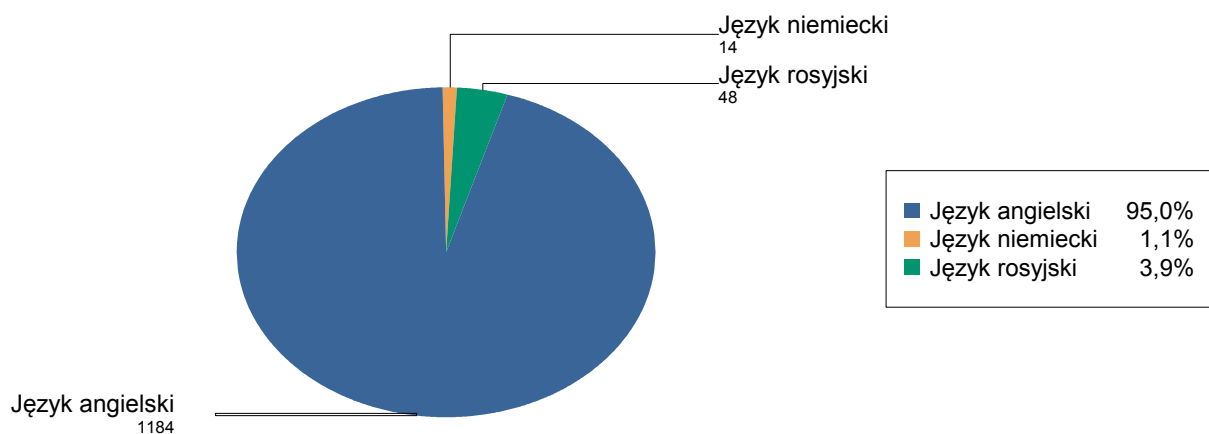


Tabela 4. Wybieralność przedmiotów obowiązkowych (O) i dodatkowych (D) na pisemnym egzaminie maturalnym

| Szkoła | Liczba zdających | | | | | | | | | | | | |
|--------|------------------|-----|----------|--------|---------------------|-----------|----------|-----------------|-----------------|------------|-----|-------------------------------------|----|
| | Język polski | | Biologia | Chemia | Fizyka i astronomia | Geografia | Historia | Historia muzyki | Historia sztuki | Matematyka | | Wiedza o społeczeństwie Informatyka | |
| | O | D | D | D | D | D | D | D | D | O | D | D | D |
| 1 | 211 | 106 | 57 | 42 | 39 | 81 | 11 | 1 | 2 | 211 | 94 | 31 | 8 |
| 2 | 173 | 48 | 22 | 16 | 14 | 91 | 8 | | 1 | 173 | 53 | 29 | 6 |
| 3 | 174 | 41 | 40 | 30 | 29 | 56 | 9 | | 2 | 174 | 64 | 36 | 1 |
| 4 | 56 | 4 | 13 | 1 | 1 | 33 | 7 | | | 56 | 1 | 18 | |
| 5 | 28 | 4 | 4 | | 1 | 15 | 5 | | | 28 | | 7 | 2 |
| 6 | 29 | | | 2 | | 17 | | | | 29 | | 1 | |
| 7 | 18 | | | | | | | | | 18 | | | |
| 8 | 11 | | | | | | | | | 11 | 1 | 2 | |
| 9 | 3 | | | | | | | | | 3 | | | |
| 10 | 3 | | | | | 1 | | | | 3 | | | |
| 11 | 13 | | | | | 3 | | | | 13 | | 1 | |
| 12 | 89 | | 5 | 1 | 2 | 22 | 1 | | | 89 | | 7 | |
| 13 | 162 | | 17 | 3 | 30 | 108 | 9 | | | 162 | 24 | 24 | 5 |
| 14 | 100 | 2 | 6 | | 2 | 61 | | | 1 | 100 | 1 | 26 | |
| 15 | 23 | | 2 | 1 | | 18 | | | 1 | 23 | | 1 | |
| 16 | 76 | 1 | 14 | 2 | | 14 | 5 | | | 76 | 1 | 7 | |
| 17 | 15 | | 2 | | | 4 | | | | 15 | | | |
| 18 | 2 | | | | | | | | | 2 | | | |
| 19 | 11 | | 1 | | | 1 | 1 | | | 11 | | | |
| 20 | 6 | | | | | | | | | 6 | | | |
| 21 | 21 | | | | | | | | | 21 | | | |
| 22 | 24 | | | 2 | | 1 | 1 | | | 25 | | 1 | |
| ogółem | 1248 | 206 | 183 | 100 | 118 | 526 | 57 | 1 | 7 | 1249 | 239 | 191 | 22 |

Wykres 2. Wybieralność przedmiotów obowiązkowych i dodatkowych przez absolwentów wszystkich szkół w powiecie

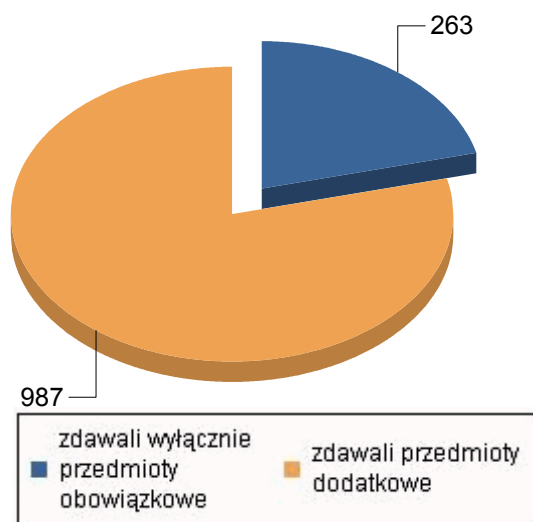


Tabela 5. Wybieralność przedmiotów dodatkowych i poziomy ich zdawania.

| Szkoła | Liczba zdających | | | | | | | | | | | | | | | | | | | |
|-------------------|------------------|----|----------|----|--------|----|---------------------|-----|-----------|----|----------|---|-----------------|-----------------|-----|------------|-------------------------|---|-------------|---|
| | Język polski | | Biologia | | Chemia | | Fizyka i astronomia | | Geografia | | Historia | | Historia muzyki | Historia sztuki | | Matematyka | Wiedza o społeczeństwie | | Informatyka | |
| | R | P | R | P | R | P | R | P | R | P | R | P | R | P | R | R | P | R | P | R |
| 1 | 106 | 7 | 50 | | 42 | 10 | 29 | 7 | 74 | 1 | 10 | 1 | | 2 | 94 | 3 | 28 | | 8 | |
| 2 | 48 | 10 | 12 | 6 | 10 | 7 | 7 | 49 | 42 | 5 | 3 | | 1 | | 53 | 15 | 14 | 1 | 5 | |
| 3 | 41 | 14 | 26 | 11 | 19 | 13 | 16 | 7 | 49 | 6 | 3 | | | 2 | 64 | 19 | 17 | | 1 | |
| 4 | 4 | 12 | 1 | 1 | | 1 | | 23 | 10 | 7 | | | | | 1 | 18 | | | | |
| 5 | 4 | 4 | | | | 1 | | 13 | 2 | 5 | | | | | | 6 | 1 | 2 | | |
| 6 | | | | 2 | | | | 17 | | | | | | | | 1 | | | | |
| 8 | | | | | | | | | | | | | | | | | | | | |
| 10 | | | | | | | | 1 | | | | | | | | 1 | 1 | 1 | | |
| 11 | | | | | | | | 3 | | | | | | | | | | | | |
| 12 | | 2 | 3 | 1 | | 2 | | 21 | 1 | 1 | | | | | | 1 | | | | |
| 13 | | 17 | | 3 | | 25 | 5 | 96 | 12 | 9 | | | | | 24 | 23 | 1 | 5 | | |
| 14 | 2 | 6 | | | | 2 | | 51 | 10 | | | | | 1 | 1 | 23 | 3 | | | |
| 15 | | 2 | | 1 | | | | 17 | 1 | | | | | 1 | | 1 | | | | |
| 16 | 1 | 14 | | 2 | | | | 14 | | 5 | | | | | 1 | 5 | 2 | | | |
| 17 | | 2 | | | | | | 4 | | | | | | | | | | | | |
| 19 | | | 1 | | | | | | 1 | 1 | | | | | | | | | | |
| 22 | | | | 2 | | | | 1 | | | 1 | | | | | | | 1 | | |
| Ogółem w powiecie | 206 | 90 | 93 | 29 | 71 | 61 | 57 | 324 | 202 | 40 | 17 | 1 | 1 | 6 | 239 | 123 | 68 | 8 | 14 | |

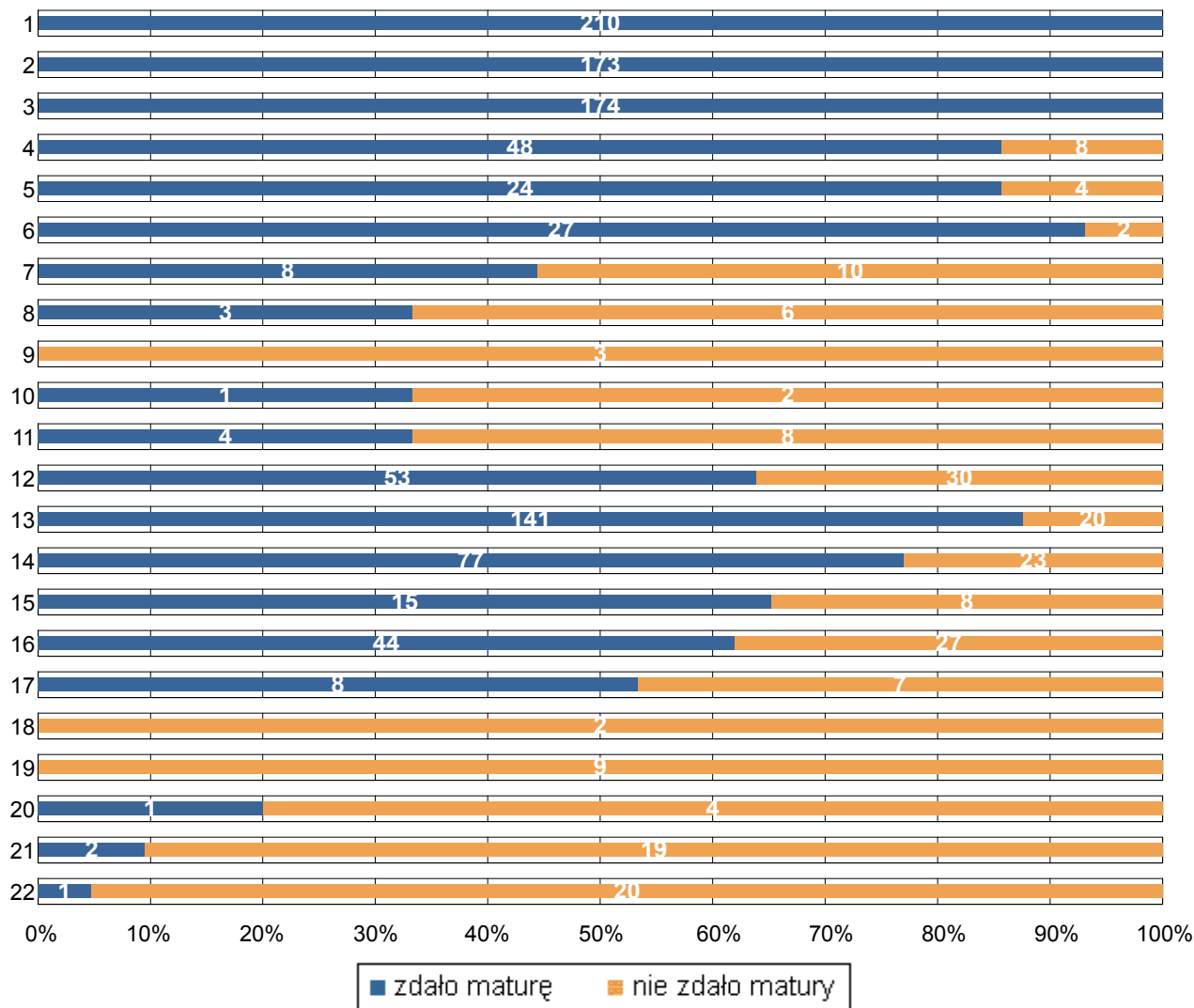
P - liczba uczniów, którzy wybrali poziom podstawowy

R - liczba uczniów, którzy wybrali poziom rozszerzony

2. Wyniki egzaminu maturalnego

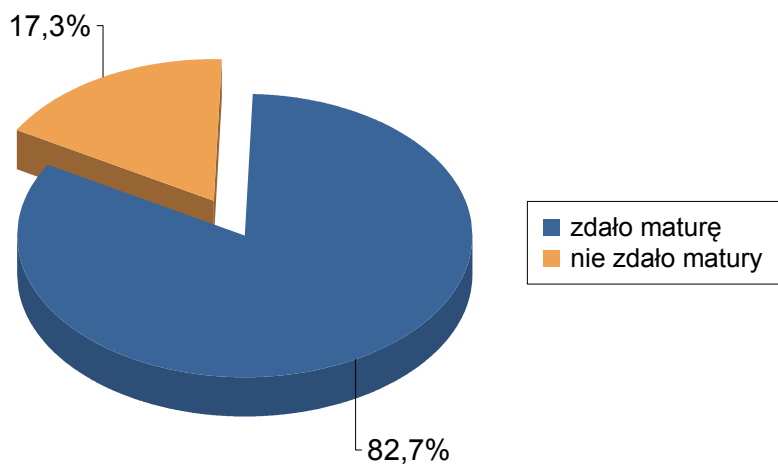
2.1. Zdawalność*

Wykres 3. Zdawalność egzaminu maturalnego w poszczególnych szkołach
(na wykresie podano liczbę osób, które zdały i nie zdały egzaminu)



* Zdawalność egzaminu maturalnego została obliczona dla absolwentów zdających maturę po raz pierwszy, którzy przystąpili do wszystkich egzaminów obowiązkowych w sesji wiosennej 2013

Wykres 4. Zdawalność egzaminu maturalnego w powiecie



2.2. Wyniki egzaminu ustnego

Tabela 6. Średnie wyniki (w %) uzyskane przez zdających egzamin ustny z języka polskiego i języków obcych nowożytnych w poszczególnych szkołach

| Szkoła | PO | JA | JF | JN | JR |
|----------------------|-------|-------|-------|-------|-------|
| 1 | 89,48 | 82,70 | | 80,00 | |
| 2 | 87,98 | 75,09 | | | |
| 3 | 84,08 | 83,04 | | 72,00 | 97,00 |
| 4 | 76,34 | 70,82 | | | |
| 5 | 90,18 | 49,39 | | | |
| 6 | 67,07 | 70,24 | | | |
| 7 | 71,39 | 52,20 | | 47,00 | 31,50 |
| 8 | 82,78 | 64,50 | | | 93,00 |
| 9 | 50,00 | 56,67 | | | |
| 10 | 70,00 | 81,50 | | | 67,00 |
| 11 | 77,92 | 43,54 | | | |
| 12 | 63,87 | 58,49 | | 33,00 | 30,60 |
| 13 | 80,50 | 61,59 | | 60,75 | 86,25 |
| 14 | 77,55 | 66,98 | 63,00 | 63,50 | |
| 15 | 87,39 | 47,74 | | | 77,00 |
| 16 | 67,32 | 57,20 | | 25,33 | 76,67 |
| 17 | 76,67 | 46,60 | | | |
| 18 | 37,50 | 30,00 | | | |
| 19 | 80,00 | 39,33 | | | 83,33 |
| 20 | 80,83 | 50,50 | | | |
| 21 | 75,95 | 46,57 | | | 57,93 |
| 22 | 77,86 | 24,47 | | | 42,50 |
| Ogółem w powiecie | 80,82 | 69,23 | 63,00 | 53,57 | 65,04 |

Tabela 7. Zaliczalność ustnych egzaminów maturalnych przez absolwentów poszczególnych szkół

| Szkoła | PO | | JA | | | JN | | | JR | |
|----------------------|------|------|------|----|------|----|---|----|----|----|
| | T | R | T | N | R | T | N | R | T | R |
| 1 | 211 | 211 | 210 | | 210 | 1 | | 1 | | |
| 2 | 173 | 173 | 173 | | 173 | | | | | |
| 3 | 174 | 174 | 171 | | 171 | 1 | | 1 | 2 | 2 |
| 4 | 56 | 56 | 56 | | 56 | | | | | |
| 5 | 28 | 28 | 25 | 3 | 28 | | | | | |
| 6 | 29 | 29 | 28 | 1 | 29 | | | | | |
| 7 | 18 | 18 | 15 | | 15 | 1 | | 1 | 2 | 2 |
| 8 | 9 | 9 | 8 | | 8 | | | | 2 | 2 |
| 9 | 3 | 3 | 3 | | 3 | | | | | |
| 10 | 3 | 3 | 2 | | 2 | | | | 1 | 1 |
| 11 | 12 | 12 | 9 | 4 | 13 | | | | | |
| 12 | 84 | 84 | 77 | 2 | 79 | 1 | | 1 | 5 | 5 |
| 13 | 161 | 161 | 149 | 1 | 150 | 4 | | 4 | 8 | 8 |
| 14 | 100 | 100 | 98 | | 98 | 2 | | 2 | | |
| 15 | 23 | 23 | 17 | 2 | 19 | | | | 4 | 4 |
| 16 | 71 | 71 | 62 | 3 | 65 | 2 | 1 | 3 | 3 | 3 |
| 17 | 15 | 15 | 13 | 2 | 15 | | | | | |
| 18 | 2 | 2 | 2 | | 2 | | | | | |
| 19 | 9 | 9 | 6 | | 6 | | | | 3 | 3 |
| 20 | 6 | 6 | 6 | | 6 | | | | | |
| 21 | 21 | 21 | 7 | | 7 | | | | 14 | 14 |
| 22 | 21 | 21 | 10 | 9 | 19 | | | | 4 | 4 |
| Ogółem w powiecie | 1229 | 1229 | 1147 | 27 | 1174 | 12 | 1 | 13 | 48 | 48 |

T - liczba absolwentów, którzy zaliczyli dany egzamin - otrzymali co najmniej 30% punktów

N - liczba absolwentów, którzy nie zaliczyli danego egzaminu

R - liczba absolwentów, którzy przystąpili do danego egzaminu

2.3. Wyniki egzaminu pisemnego

Tabela 8. Średnie wyniki uzyskane przez absolwentów poszczególnych szkół, zdających egzamin pisemny z przedmiotów obowiązkowych i wybranych dodatkowo

Szkoła 1.

| Przedmiot | Poziom egzaminu | | | | Liczba osób, które otrzymały min. 30% z przed. obow. | Liczba laureatów/finalistów |
|-------------------------|-----------------|----------------|----------------|----------------|--|-----------------------------|
| | podstawowy | | rozszerzony | | | |
| | liczba zdając. | średni wynik % | liczba zdając. | średni wynik % | | |
| Język polski | 211 | 61,2 | 106 | 58,0 | 211 | 1 |
| Język angielski | 210 | 89,0 | 144 | 70,2 | 210 | |
| Język francuski | 1 | 96,0 | | | | |
| Język niemiecki | 11 | 75,8 | 1 | 91,0 | 1 | |
| Biologia | 7 | 50,0 | 50 | 50,7 | | |
| Chemia | | | 42 | 56,2 | | |
| Fizyka i astronomia | 10 | 41,8 | 29 | 45,3 | | |
| Geografia | 7 | 45,4 | 74 | 51,4 | | |
| Historia | 1 | 71,0 | 10 | 75,4 | | 1 |
| Historia muzyki | | | 1 | 100,0 | | 1 |
| Historia sztuki | | | 2 | 69,0 | | |
| Matematyka | 211 | 84,8 | 94 | 72,6 | 210 | 1 |
| Wiedza o społeczeństwie | 3 | 43,3 | 28 | 51,0 | | |
| Informatyka | | | 8 | 57,8 | | 1 |

Szkoła 2.

| Przedmiot | Poziom egzaminu | | | | Liczba osób, które otrzymały min. 30% z przed. obow. | Liczba laureatów/finalistów |
|---------------------|-----------------|----------------|----------------|----------------|--|-----------------------------|
| | podstawowy | | rozszerzony | | | |
| | liczba zdając. | średni wynik % | liczba zdając. | średni wynik % | | |
| Język polski | 173 | 57,5 | 48 | 51,4 | 173 | |
| Język angielski | 173 | 78,6 | 83 | 54,6 | 173 | |
| Język francuski | 1 | 60,0 | | | | |
| Język niemiecki | 6 | 79,7 | 2 | 75,0 | | |
| Biologia | 10 | 49,0 | 12 | 26,6 | | |
| Chemia | 6 | 34,0 | 10 | 41,3 | | |
| Fizyka i astronomia | 7 | 28,9 | 7 | 36,3 | | |
| Geografia | 49 | 46,5 | 42 | 40,8 | | |
| Historia | 5 | 44,2 | 3 | 52,0 | | |
| Historia sztuki | 1 | 37,0 | | | | |

| | | | | | | |
|-------------------------|-----|------|----|------|-----|--|
| Matematyka | 173 | 76,4 | 53 | 56,4 | 173 | |
| Wiedza o społeczeństwie | 15 | 53,1 | 14 | 38,4 | | |
| Informatyka | 1 | 52,0 | 5 | 45,6 | | |

Szkoła 3.

| Przedmiot | Poziom egzaminu | | | | Liczba osób, które otrzymały min. 30% z przed. obow. | Liczba laureatów/ finalistów |
|-------------------------|-----------------|----------------|----------------|----------------|--|------------------------------|
| | podstawowy | | rozszerzony | | | |
| | liczba zdając. | średni wynik % | liczba zdając. | średni wynik % | | |
| Język polski | 174 | 59,8 | 41 | 49,3 | 174 | |
| Język angielski | 173 | 86,8 | 102 | 67,5 | 171 | |
| Język francuski | 1 | 80,0 | | | | |
| Język hiszpański | 3 | 45,7 | | | | |
| Język niemiecki | 3 | 48,0 | | | 1 | |
| Język rosyjski | 2 | 97,0 | 1 | 86,0 | 2 | |
| Biologia | 14 | 59,4 | 26 | 50,9 | | |
| Chemia | 11 | 56,5 | 19 | 56,3 | | |
| Fizyka i astronomia | 13 | 42,5 | 16 | 48,5 | | |
| Geografia | 7 | 43,7 | 49 | 46,8 | | |
| Historia | 6 | 63,3 | 3 | 42,7 | | |
| Historia sztuki | | | 2 | 59,0 | | |
| Matematyka | 174 | 81,4 | 64 | 61,7 | 174 | |
| Wiedza o społeczeństwie | 19 | 47,4 | 17 | 41,1 | | |
| Informatyka | | | 1 | 38,0 | | |

Szkoła 4.

| Przedmiot | Poziom egzaminu | | | | Liczba osób, które otrzymały min. 30% z przed. obow. | Liczba laureatów/ finalistów |
|-------------------------|-----------------|----------------|----------------|----------------|--|------------------------------|
| | podstawowy | | rozszerzony | | | |
| | liczba zdając. | średni wynik % | liczba zdając. | średni wynik % | | |
| Język polski | 56 | 48,5 | 4 | 32,3 | 53 | |
| Język angielski | 56 | 68,2 | 11 | 55,5 | 56 | |
| Biologia | 12 | 43,0 | 1 | 37,0 | | |
| Chemia | 1 | 28,0 | | | | |
| Fizyka i astronomia | 1 | 24,0 | | | | |
| Geografia | 23 | 31,4 | 10 | 29,8 | | |
| Historia | 7 | 62,6 | | | | |
| Matematyka | 56 | 56,4 | 1 | 22,0 | 51 | |
| Wiedza o społeczeństwie | 18 | 50,3 | | | | |

Szkola 5.

| Przedmiot | Poziom egzaminu | | | | Liczba osób, które otrzymały min. 30% z przed. obow. | Liczba laureatów/ finalistów |
|-------------------------|-------------------|-------------------|-------------------|-------------------|---|------------------------------------|
| | podstawowy | | rozszerzony | | | |
| | liczba zdajęc. | średni wynik % | liczba zdajęc. | średni wynik % | | |
| Język polski | 28 | 51,4 | 4 | 50,3 | 28 | |
| Język angielski | 28 | 67,2 | 4 | 75,5 | 28 | |
| Biologia | 4 | 38,5 | | | | |
| Fizyka i astronomia | 1 | 32,0 | | | | |
| Geografia | 13 | 36,2 | 2 | 33,5 | | |
| Historia | 5 | 60,0 | | | | |
| Matematyka | 28 | 53,5 | | | 26 | |
| Wiedza o społeczeństwie | 6 | 44,5 | 1 | 44,0 | | |
| Informatyka | 2 | 24,0 | | | | |

Szkola 6.

| Przedmiot | Poziom egzaminu | | | | Liczba osób, które otrzymały min. 30% z przed. obow. | Liczba laureatów/ finalistów |
|-------------------------|-------------------|-------------------|-------------------|-------------------|---|------------------------------------|
| | podstawowy | | rozszerzony | | | |
| | liczba zdajęc. | średni wynik % | liczba zdajęc. | średni wynik % | | |
| Język polski | 29 | 42,4 | | | 28 | |
| Język angielski | 29 | 63,6 | 2 | 69,0 | 29 | |
| Chemia | 2 | 51,0 | | | | |
| Geografia | 17 | 31,6 | | | | |
| Matematyka | 29 | 57,9 | | | 29 | |
| Wiedza o społeczeństwie | 1 | 45,0 | | | | |

Szkola 7.

| Przedmiot | Poziom egzaminu | | | | Liczba osób, które otrzymały min. 30% z przed. obow. | Liczba laureatów/ finalistów |
|-----------------|-------------------|-------------------|-------------------|-------------------|---|------------------------------------|
| | podstawowy | | rozszerzony | | | |
| | liczba zdajęc. | średni wynik % | liczba zdajęc. | średni wynik % | | |
| Język polski | 18 | 35,1 | | | 14 | |
| Język angielski | 15 | 43,8 | | | 13 | |
| Język niemiecki | 1 | 81,0 | | | 1 | |
| Język rosyjski | 2 | 46,0 | | | 2 | |
| Matematyka | 18 | 31,0 | | | 10 | |

Szkola 8.

| Przedmiot | Poziom egzaminu | | | | Liczba osób, które otrzymały min. 30% z przed. obow. | Liczba laureatów/ finalistów |
|-----------------|-------------------|-------------------|-------------------|-------------------|---|------------------------------------|
| | podstawowy | | rozszerzony | | | |
| | liczba zdajęc. | średni wynik % | liczba zdajęc. | średni wynik % | | |
| Język polski | 11 | 35,8 | | | 9 | |
| Język angielski | 9 | 47,6 | 1 | 57,0 | 5 | |

| | | | | | | |
|-------------------------|----|------|---|------|---|--|
| Język rosyjski | 2 | 69,5 | | | 2 | |
| Matematyka | 11 | 25,1 | 1 | 6,0 | 4 | |
| Wiedza o społeczeństwie | 1 | 41,0 | 1 | 38,0 | | |

Szkoła 9.

| Przedmiot | Poziom egzaminu | | | | Liczba osób, które otrzymały min. 30% z przed. obow. | Liczba laureatów/finalistów |
|-----------------|-----------------|----------------|----------------|----------------|--|-----------------------------|
| | podstawowy | | rozszerzony | | | |
| | liczba zdając. | średni wynik % | liczba zdając. | średni wynik % | | |
| Język polski | 3 | 25,0 | | | 1 | |
| Język angielski | 3 | 51,7 | | | 2 | |
| Matematyka | 3 | 23,3 | | | 1 | |

Szkoła 10.

| Przedmiot | Poziom egzaminu | | | | Liczba osób, które otrzymały min. 30% z przed. obow. | Liczba laureatów/finalistów |
|-----------------|-----------------|----------------|----------------|----------------|--|-----------------------------|
| | podstawowy | | rozszerzony | | | |
| | liczba zdając. | średni wynik % | liczba zdając. | średni wynik % | | |
| Język polski | 3 | 28,3 | | | 1 | |
| Język angielski | 2 | 81,0 | 1 | 65,0 | 2 | |
| Język rosyjski | 1 | 62,0 | | | 1 | |
| Geografia | 1 | 22,0 | | | | |
| Matematyka | 3 | 48,7 | | | 3 | |

Szkoła 11.

| Przedmiot | Poziom egzaminu | | | | Liczba osób, które otrzymały min. 30% z przed. obow. | Liczba laureatów/finalistów |
|-------------------------|-----------------|----------------|----------------|----------------|--|-----------------------------|
| | podstawowy | | rozszerzony | | | |
| | liczba zdając. | średni wynik % | liczba zdając. | średni wynik % | | |
| Język polski | 13 | 36,0 | | | 9 | |
| Język angielski | 13 | 42,7 | | | 7 | |
| Geografia | 3 | 22,0 | | | | |
| Matematyka | 13 | 28,2 | | | 7 | |
| Wiedza o społeczeństwie | 1 | 35,0 | | | | |

Szkoła 12.

| Przedmiot | Poziom egzaminu | | | | Liczba osób, które otrzymały min. 30% z przed. obow. | Liczba laureatów/finalistów |
|-----------------|-----------------|----------------|----------------|----------------|--|-----------------------------|
| | podstawowy | | rozszerzony | | | |
| | liczba zdając. | średni wynik % | liczba zdając. | średni wynik % | | |
| Język polski | 89 | 41,3 | | | 84 | |
| Język angielski | 82 | 57,5 | 2 | 50,5 | 81 | |
| Język niemiecki | 1 | 52,0 | | | 1 | |
| Język rosyjski | 5 | 28,2 | | | 1 | |
| Biologia | 2 | 21,0 | 3 | 10,7 | | |
| Chemia | 1 | 14,0 | | | | |

| | | | | | | |
|-------------------------|----|------|---|------|----|--|
| Fizyka i astronomia | 2 | 16,0 | | | | |
| Geografia | 21 | 30,1 | 1 | 52,0 | | |
| Historia | 1 | 49,0 | | | | |
| Matematyka | 89 | 37,2 | | | 54 | |
| Wiedza o społeczeństwie | 7 | 34,6 | | | | |

Szkoła 13.

| Przedmiot | Poziom egzaminu | | | | Liczba osób, które otrzymały min. 30% z przed. obow. | Liczba laureatów/ finalistów |
|-------------------------|-----------------|----------------|----------------|----------------|--|------------------------------|
| | podstawowy | | rozszerzony | | | |
| | liczba zdając. | średni wynik % | liczba zdając. | średni wynik % | | |
| Język polski | 162 | 48,0 | | | 158 | |
| Język angielski | 152 | 63,8 | 20 | 57,9 | 144 | |
| Język niemiecki | 4 | 53,0 | | | 4 | |
| Język rosyjski | 13 | 61,0 | | | 8 | |
| Biologia | 17 | 37,1 | | | | |
| Chemia | 3 | 33,3 | | | | |
| Fizyka i astronomia | 25 | 34,4 | 5 | 32,0 | | |
| Geografia | 96 | 35,1 | 12 | 32,0 | | |
| Historia | 9 | 52,0 | | | | |
| Matematyka | 162 | 61,0 | 24 | 40,4 | 150 | |
| Wiedza o społeczeństwie | 23 | 37,2 | 1 | 28,0 | | |
| Informatyka | 5 | 67,2 | | | | |

Szkoła 14.

| Przedmiot | Poziom egzaminu | | | | Liczba osób, które otrzymały min. 30% z przed. obow. | Liczba laureatów/ finalistów |
|-------------------------|-----------------|----------------|----------------|----------------|--|------------------------------|
| | podstawowy | | rozszerzony | | | |
| | liczba zdając. | średni wynik % | liczba zdając. | średni wynik % | | |
| Język polski | 100 | 46,0 | 2 | 29,0 | 95 | |
| Język angielski | 98 | 63,8 | 4 | 69,3 | 94 | |
| Język francuski | 1 | 77,0 | | | | |
| Język niemiecki | 2 | 58,5 | 1 | 35,0 | 2 | |
| Biologia | 6 | 37,0 | | | | |
| Fizyka i astronomia | 2 | 32,0 | | | | |
| Geografia | 51 | 26,5 | 10 | 30,0 | | |
| Historia sztuki | | | 1 | 56,0 | | |
| Matematyka | 100 | 50,1 | 1 | 58,0 | 81 | |
| Wiedza o społeczeństwie | 23 | 35,8 | 3 | 23,3 | | |

Szkoła 15.

| Przedmiot | Poziom egzaminu | | | | Liczba osób, które otrzymały min. 30% z przed. obow. | Liczba laureatów/ finalistów |
|-------------------------|-------------------|-------------------|-------------------|-------------------|---|------------------------------------|
| | podstawowy | | rozszerzony | | | |
| | liczba zdając. | średni wynik % | liczba zdając. | średni wynik % | | |
| Język polski | 23 | 48,7 | | | 21 | |
| Język angielski | 19 | 68,6 | | | 19 | |
| Język rosyjski | 4 | 61,3 | | | 4 | |
| Biologia | 2 | 53,0 | | | | |
| Chemia | 1 | 52,0 | | | | |
| Geografia | 17 | 28,8 | 1 | 30,0 | | |
| Historia sztuki | | | 1 | 40,0 | | |
| Matematyka | 23 | 41,9 | | | 16 | |
| Wiedza o społeczeństwie | 1 | 50,0 | | | | |

Szkoła 16.

| Przedmiot | Poziom egzaminu | | | | Liczba osób, które otrzymały min. 30% z przed. obow. | Liczba laureatów/ finalistów |
|-------------------------|-------------------|-------------------|-------------------|-------------------|---|------------------------------------|
| | podstawowy | | rozszerzony | | | |
| | liczba zdając. | średni wynik % | liczba zdając. | średni wynik % | | |
| Język polski | 76 | 45,1 | 1 | 35,0 | 70 | |
| Język angielski | 69 | 52,0 | 4 | 36,8 | 65 | |
| Język niemiecki | 4 | 27,8 | | | 2 | |
| Język rosyjski | 4 | 65,8 | | | 3 | |
| Biologia | 14 | 39,4 | | | | |
| Chemia | 2 | 34,0 | | | | |
| Geografia | 14 | 28,9 | | | | |
| Historia | 5 | 51,8 | | | | |
| Matematyka | 76 | 40,0 | 1 | 6,0 | 52 | |
| Wiedza o społeczeństwie | 5 | 32,4 | 2 | 11,0 | | |

Szkoła 17.

| Przedmiot | Poziom egzaminu | | | | Liczba osób, które otrzymały min. 30% z przed. obow. | Liczba laureatów/ finalistów |
|-----------------|-------------------|-------------------|-------------------|-------------------|---|------------------------------------|
| | podstawowy | | rozszerzony | | | |
| | liczba zdając. | średni wynik % | liczba zdając. | średni wynik % | | |
| Język polski | 15 | 46,7 | | | 14 | |
| Język angielski | 15 | 54,4 | | | 14 | |
| Biologia | 2 | 38,0 | | | | |
| Geografia | 4 | 27,5 | | | | |
| Matematyka | 15 | 31,5 | | | 8 | |

Szkoła 18.

| Przedmiot | Poziom egzaminu | | | | Liczba osób, które otrzymały min. 30% z przed. obow. | Liczba laureatów/finalistów |
|-----------------|-----------------|----------------|----------------|----------------|--|-----------------------------|
| | podstawowy | | rozszerzony | | | |
| | liczba zdając. | średni wynik % | liczba zdając. | średni wynik % | | |
| Język polski | 2 | 32,5 | | | 1 | |
| Język angielski | 2 | 40,0 | | | 2 | |
| Matematyka | 2 | 14,0 | | | | |

Szkoła 19.

| Przedmiot | Poziom egzaminu | | | | Liczba osób, które otrzymały min. 30% z przed. obow. | Liczba laureatów/finalistów |
|-----------------|-----------------|----------------|----------------|----------------|--|-----------------------------|
| | podstawowy | | rozszerzony | | | |
| | liczba zdając. | średni wynik % | liczba zdając. | średni wynik % | | |
| Język polski | 11 | 38,1 | | | 10 | |
| Język angielski | 7 | 38,1 | | | 6 | |
| Język rosyjski | 3 | 47,3 | | | 2 | |
| Biologia | | | 1 | 25,0 | | |
| Geografia | | | 1 | 20,0 | | |
| Historia | 1 | 28,0 | | | | |
| Matematyka | 11 | 16,2 | | | | |

Szkoła 20.

| Przedmiot | Poziom egzaminu | | | | Liczba osób, które otrzymały min. 30% z przed. obow. | Liczba laureatów/finalistów |
|-----------------|-----------------|----------------|----------------|----------------|--|-----------------------------|
| | podstawowy | | rozszerzony | | | |
| | liczba zdając. | średni wynik % | liczba zdając. | średni wynik % | | |
| Język polski | 6 | 30,3 | | | 4 | |
| Język angielski | 5 | 40,2 | | | 3 | |
| Matematyka | 6 | 23,0 | | | 2 | |

Szkoła 21.

| Przedmiot | Poziom egzaminu | | | | Liczba osób, które otrzymały min. 30% z przed. obow. | Liczba laureatów/finalistów |
|-----------------|-----------------|----------------|----------------|----------------|--|-----------------------------|
| | podstawowy | | rozszerzony | | | |
| | liczba zdając. | średni wynik % | liczba zdając. | średni wynik % | | |
| Język polski | 21 | 30,6 | | | 12 | |
| Język angielski | 7 | 35,0 | | | 4 | |
| Język rosyjski | 14 | 48,1 | | | 11 | |
| Matematyka | 21 | 19,8 | | | 2 | |

Szkoła 22.

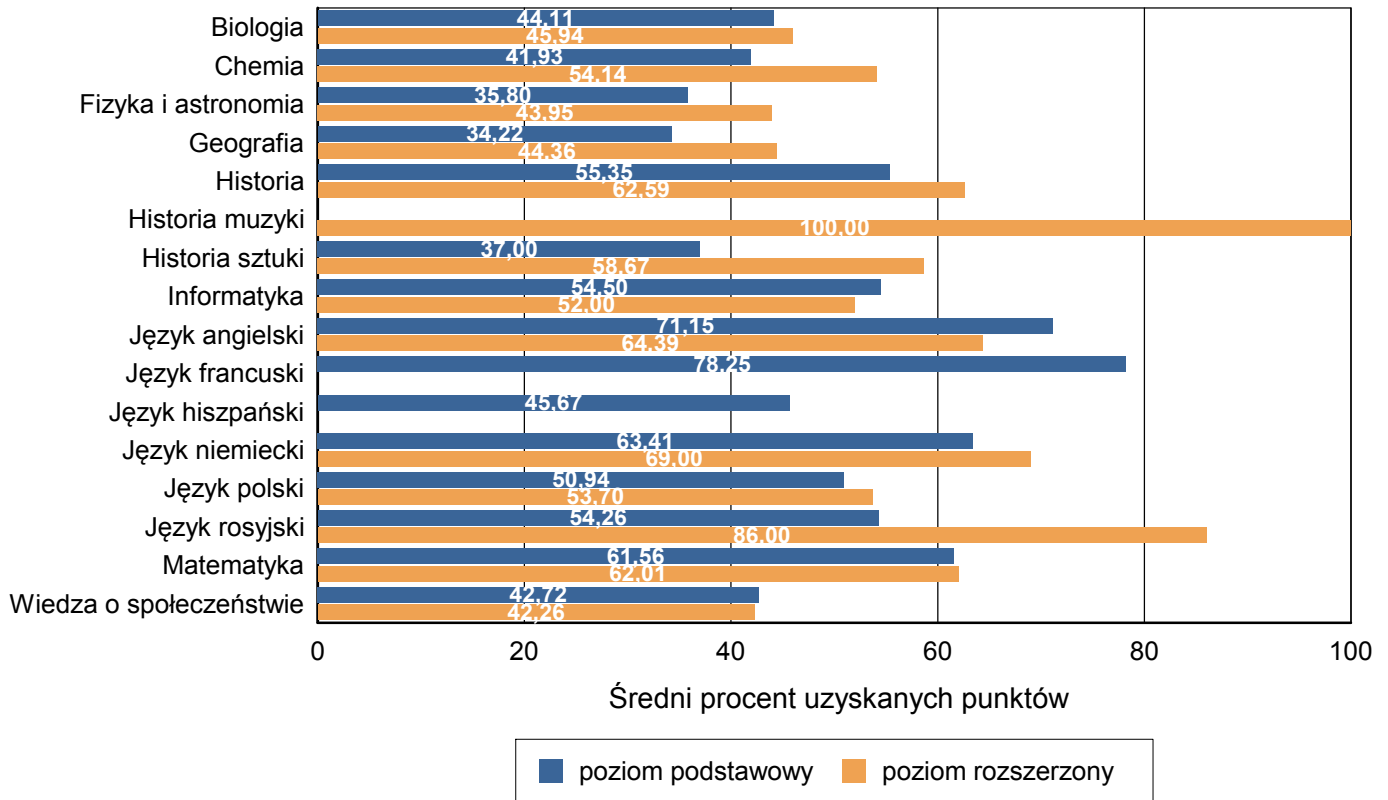
| Przedmiot | Poziom egzaminu | | | | Liczba osób, które otrzymały min. 30% z przed. obow. | Liczba laureatów/finalistów |
|-----------------|-----------------|----------------|----------------|----------------|--|-----------------------------|
| | podstawowy | | rozszerzony | | | |
| | liczba zdając. | średni wynik % | liczba zdając. | średni wynik % | | |
| Język polski | 24 | 27,3 | | | 15 | |
| Język angielski | 22 | 29,5 | 1 | 28,0 | 9 | |

| | | | | | | |
|-------------------------|----|------|---|------|---|--|
| Język rosyjski | 4 | 46,5 | | | 4 | |
| Chemia | 2 | 13,0 | | | | |
| Geografia | 1 | 12,0 | | | | |
| Historia | | | 1 | 26,0 | | |
| Matematyka | 25 | 17,3 | | | 3 | |
| Wiedza o społeczeństwie | | | 1 | 8,0 | | |

Tabela 9. Średnie wyniki uzyskane przez absolwentów wszystkich szkół w powiecie, zdających egzamin pisemny z przedmiotów obowiązkowych i wybranych dodatkowo

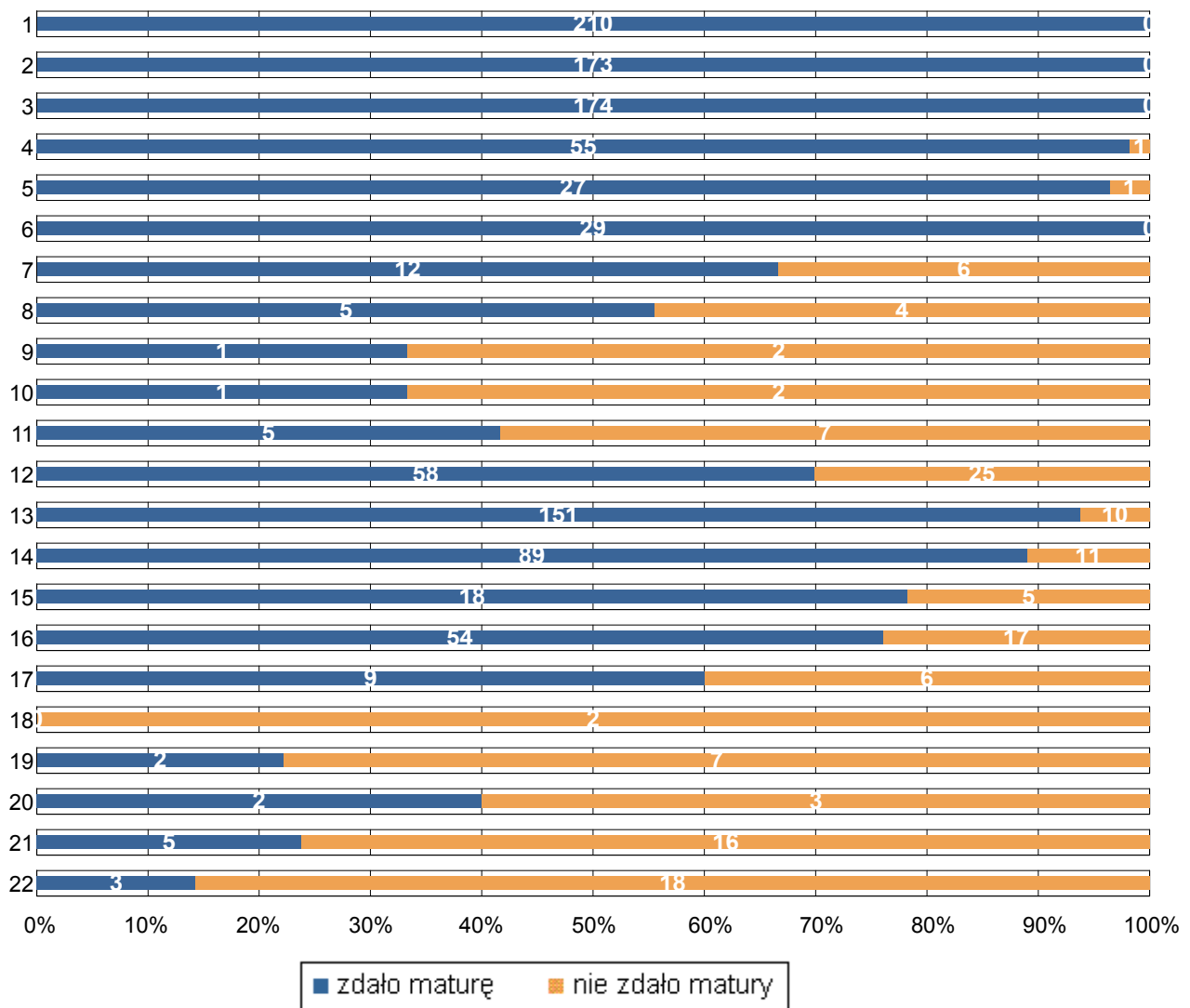
| Przedmiot | Poziom egzaminu | | | | Liczba osób, które otrzymały min. 30% z przed. obow. | Liczba laureatów/finalistów |
|-------------------------|-----------------|----------------|----------------|----------------|--|-----------------------------|
| | podstawowy | | rozszerzony | | | |
| | liczba zdając. | średni wynik % | liczba zdając. | średni wynik % | | |
| Język polski | 1 248 | 50,9 | 206 | 53,7 | 1 185 | 1 |
| Język angielski | 1 189 | 71,2 | 379 | 64,4 | 1 137 | |
| Język francuski | 4 | 78,3 | | | | |
| Język hiszpański | 3 | 45,7 | | | | |
| Język niemiecki | 32 | 63,4 | 4 | 69,0 | 12 | |
| Język rosyjski | 54 | 54,3 | 1 | 86,0 | 40 | |
| Biologia | 90 | 44,1 | 93 | 45,9 | | |
| Chemia | 29 | 41,9 | 71 | 54,1 | | |
| Fizyka i astronomia | 61 | 35,8 | 57 | 43,9 | | |
| Geografia | 324 | 34,2 | 202 | 44,4 | | |
| Historia | 40 | 55,4 | 17 | 62,6 | | 1 |
| Historia muzyki | | | 1 | 100,0 | | 1 |
| Historia sztuki | 1 | 37,0 | 6 | 58,7 | | |
| Matematyka | 1 249 | 61,6 | 239 | 62,0 | 1 056 | 1 |
| Wiedza o społeczeństwie | 123 | 42,7 | 68 | 42,3 | | |
| Informatyka | 8 | 54,5 | 14 | 52,0 | | 1 |

Wykres 5. Średnie wyniki z poszczególnych przedmiotów uzyskane przez absolwentów wszystkich szkół w powiecie



2.4. Zdawalność z uwzględnieniem sesji poprawkowej

Wykres 4. Zdawalność egzaminu maturalnego w poszczególnych szkołach w terminie głównym i poprawkowym



CZĘŚĆ II

Dane zamieszczone w tej części sprawozdania dotyczą absolwentów z lat poprzednich, którzy przystąpili do egzaminu maturalnego w sesji wiosennej 2013 roku po raz kolejny.

Tabela 12. Absolwenci od 2005 do 2012 roku na egzaminie maturalnym w sesji wiosennej 2013

| Lp. | Nazwa szkoły | Liczba absolwentów, którzy | | | |
|-----|---|----------------------------|-------------------------------|--------------------------------|------------------------------------|
| | | przystąpili do egzaminu | otrzymali aneks do świadectwa | otrzymali świadectwo maturalne | nie zdali lub nie poprawili wyniku |
| 1 | I Liceum Ogólnokształcące im. Marii Konopnickiej w Suwałkach | 28 | 19 | | 9 |
| 2 | II Liceum Ogólnokształcące im. gen. Zygmunta Podhorskiego w Zespole Szkół nr 2 w Suwałkach | 16 | 8 | | 8 |
| 3 | III Liceum Ogólnokształcące w Zespole Szkół nr 1 w Suwałkach | 18 | 11 | | 7 |
| 4 | IV Liceum Ogólnokształcące im. gen. bryg. pil. Witolda Urbanowicza w Zespole Szkół nr 3 w Suwałkach | 6 | 1 | 3 | 2 |
| 5 | VI Liceum Ogólnokształcące w Zespole Szkół Sióstr Salezjanek im. Jana Pawła II w Suwałkach | 6 | 4 | | 2 |
| 6 | Liceum Ogólnokształcące Zakładu Doskonalenia Zawodowego w Białymstoku z siedzibą w Suwałkach | 1 | | 1 | |
| 7 | Suwałska Szkoła Biznesu - Liceum Ogólnokształcące dla Dorosłych w Suwałkach | 3 | | | 3 |
| 8 | Liceum Ogólnokształcące dla Dorosłych w Zespole Szkół Technicznych Centrum Kształcenia Ustawicznego w Suwałkach | 10 | 2 | 1 | 7 |
| 9 | Liceum Ogólnokształcące dla Dorosłych Zakładu Doskonalenia Zawodowego w Białymstoku z siedzibą w Suwałkach | 2 | | | 2 |
| 10 | Liceum Ogólnokształcące dla Dorosłych "Uniwersus" Sp. z o.o. w Suwałkach | 1 | | 1 | |
| 12 | Technikum nr 2 w Zespole Szkół nr 6 im. Karola Brzostowskiego w Suwałkach | 37 | 5 | 7 | 25 |
| 13 | Technikum nr 3 w Zespole Szkół Technicznych Centrum Kształcenia Ustawicznego w Suwałkach | 13 | 4 | 2 | 7 |
| 14 | Technikum nr 4 w Zespole Szkół nr 4 w Suwałkach | 10 | 5 | 3 | 2 |
| 15 | Technikum nr 5 w Zespole Szkół Sióstr Salezjanek im. Jana Pawła II w Suwałkach | 2 | | | 2 |
| 16 | Technikum w Zespole Szkół Centrum Kształcenia Rolniczego im. Wincentego Witosa w Suwałkach | 48 | 2 | 9 | 37 |
| 17 | Technikum Zakładu Doskonalenia Zawodowego w Białymstoku z siedzibą w Suwałkach | 1 | | 1 | |
| 19 | Uzupełniające Liceum Ogólnokształcące w Zespole Szkół Technicznych Centrum Kształcenia Ustawicznego w Suwałkach | 5 | | | 5 |
| 20 | Suwałska Szkoła Biznesu - Uzupełniające Liceum Ogólnokształcące dla Dorosłych w Suwałkach | 4 | | 1 | 3 |

| | | Liczba absolwentów, którzy | | | |
|--------------------|--|----------------------------|-------------------------------|--------------------------------|------------------------------------|
| | | przystąpili do egzaminu | otrzymali aneks do świadectwa | otrzymali świadectwo maturalne | nie zdali lub nie poprawili wyniku |
| 21 | Uzupełniające Liceum Ogólnokształcące dla Dorosłych "ARES" w Suwałkach | 5 | | | 5 |
| 22 | Uzupełniające Liceum Ogólnokształcące dla Dorosłych "Żak" w Suwałkach | 1 | | | 1 |
| Ogółem w powiecie: | | 217 | 61 | 29 | 127 |